上投摩根策略精选灵活配置混合型证券投资基金

2017年第三季度报告

基金管理人:上投摩根基金管理有限公司
基金托管人:中国银行股份有限公司
报告送出日期:二〇一七年十月二十六日

§1 重要提示

基金管理人的董事会及董事保证本报告所载资料不存在虚假记载、误导性陈述或重大遗漏,并对其内容的真实性、准确性和完整性承担个别及连带责任。

基金托管人中国银行股份有限公司根据本基金合同规定，于2017年10月25日复核了本报告中的财务指标、净值表现和投资组合报告等内容,保证复核内容不存在虚假记载、误导性陈述或者重大遗漏。

基金管理人承诺以诚实信用、勤勉尽责的原则管理和运用基金资产,但不保证基金一定盈利。

基金的过往业绩并不代表其未来表现。投资有风险,投资者在作出投资决策前应仔细阅读本基金的招募说明书。

本报告中财务资料未经审计。

本报告期自2017年7月1日起至9月30日止。

§2 基金产品概况

基金简称	上投摩根策略精选混合
基金主代码	002954
交易代码	002954
基金运作方式	契约型开放式
基金合同生效日	2016年6月16日
报告期末基金份额总额	130,599,261.67份
投资目标	在严格的风险控制的前提下,采用定性与定量的分析,自下而上精选个股,力争实现基金资产的长期增值。
投资策略	1.资产配置策略 本基金将综合分析和持续跟踪基本面、政策面、市场面等多方面因素,对宏观经济、国家政策、货币政策和财政政策等影响证券市场的重要因素进行深入分析,重点关注包括GDP增速、固定资产投资增速、净出口增速、通胀率、货币供应、利率等宏观指标的变化趋势,结合股票、债券等各类资产风险收益特征,确定合适的资产配置比例。 2.股票投资策略 本基金将主要通过运用主题轮动策略与行业轮动策略,结合“自下而上”精选个股,充分挖掘并把握市场中潜在的投资机会,力争把握经济发展与转型中的投资机会。 3.固定收益类投资策略 对于固定收益类资产的选择,本基金将以价值分析为主线,在综合研究的基础上实施积极主动的组合管理,自上而下进行组合构建,自下向上进行个券选择。
业绩比较基准	中证800指数收益率*60%+中债总指数收益率*40%
风险收益特征	本基金属于混合型基金产品，预期风险和收益水平高于债券型基金和货币市场基金,低于股票型基金,属于较高风险收益水平的基金产品。本基金风险收益特征会定期评估并在公司网站发布,请投资者关注。
基金管理人	上投摩根基金管理有限公司
基金托管人	中国银行股份有限公司

§3 主要财务指标和基金净值表现

3.1 主要财务指标

单位:人民币元

主要财务指标	报告期 (2017年7月1日-2017年9月30日)
1.本期已实现收益	6,433,433.68
2.本期利润	4,792,826.56
3.加权平均基金份额本期利润	0.0328
4.期末基金资产净值	133,041,029.43
5.期末基金份额净值	1.019

注:本期已实现收益指基金本期利息收入、投资收益、其他收入(不含公允价值变动收益)扣除相关费用后的余额,本期利润为本期已实现收益加上本期公允价值变动收益。

上述基金业绩指标不包括持有人认购或交易基金的各项费用(例如,开放式基金的申购赎回费、红利再投资费、基金转换费等),计入费用后实际收益水平要低于所列数字。

3.2 基金净值表现

3.2.1 本报告期基金份额净值增长率及其与同期业绩比较基准收益率的比较

阶段	净值增长率①	净值增长率标准差②	业绩比较基准收益率③	业绩比较基准收益率标准差④	①-③	②-④
过去三个月	3.98%	0.78%	3.10%	0.27%	0.88%	0.41%

3.2.2自基金合同生效以来基金累计净值增长率变动及其与同期业绩比较基准收益率变动的比较

上投摩根策略精选灵活配置混合型证券投资基金

累计净值增长率与业绩比较基准收益率历史走势对比图

(2016年6月16日至2017年9月30日)



注：本基金合同生效日为2016年6月16日，图示时间段为2016年6月16日至2017年9月30日。

本基金建仓期自2016年6月16日至2016年12月15日。建仓期结束时资产配置比例符合本基金基金合同规定。

§4 管理人报告

4.1 基金经理(或基金经理小组)简介

姓名	职务	任本基金的基金经理期限		证券从业年限	说明
		任职日期	离任日期		
帅虎	本基金基金经理	2016-06-16	-	13年	帅虎先生,复旦大学硕士研究生,自2007年4月至2010年4月在海通证券任分析师,自2010年4月至2011年6月在国投瑞银基金任投资经理,自2011年8月起加入上投摩根基金管理有限公司,自2014年11月起担任上投摩根双债增利债券型证券投资基金基金经理,自2014年12月至2016年3月担任上投摩根智选30混合型证券投资基金基金经理,自2015年1月起同时担任上投摩根纯债丰利债券型证券投资基金基金经理。

注:1.任职日期和离任日期均指根据公司决定确定的聘任日期和解聘日期。

2.证券从业的含义遵从行业协会《证券业从业人员资格管理办法》的相关规定。

3.帅虎先生为本基金首任基金经理,其任职日期指本基金基金合同生效之日。

4.2 管理人对报告期内本基金运作遵规守信情况的说明

在本报告期内,基金管理人不存在损害基金份额持有人利益的行为,勤勉尽责地为基金份额持有人谋求利益。基金管理人遵守了《证券投资基金法》及其他有关法律法规、《上投摩根策略精选灵活配置混合型证券投资基金基金合同》的规定。基金经理对个股和投资组合的比例遵循了投资决策委员会的授权限制,基金投资比例符合基金合同和法律法规的要求。

4.3 公平交易专项说明

4.3.1 公平交易制度的执行情况

报告期内,本公司继续贯彻落实《证券投资基金管理公司公平交易制度指导意见》等相关法律法规和公司内部公平交易流程的各项要求,严格规范境内上市股票、债券的一级市场申购和二级市场交易等活动,通过系统和人工相结合的方式进行交易执行和监控分析,以确保本公司管理的不同投资组合在授权、研究分析、投资决策、交易执行、业绩评估等投资管理活动相关的环节均得到公平对待。

对于交易所市场投资活动,本公司执行集中交易制度,确保不同投资组合在买卖同一证券时,按照时间优先、比例分配的原则在各投资组合间公平分配交易量;对于银行间市场投资活动,本公司通过对手库控制和交易室询价机制,严格防范对手风险并检查价格公允性;对于申购投资行为,本公司遵循价格优先、比例分配的原则,根据事前独立申报的价格和数量对交易结果进行公平分配。

报告期内,通过对不同投资组合之间的收益率差异比较、对同向交易和反向交易的交易时机和交易价差监控分析，未发现整体公平交易执行出现异常的情况。

4.3.2 异常交易行为的专项说明

报告期内,通过对交易价格、交易时间、交易方向等的分析,未发现有可能导致不公平交易和利益输送的异常交易行为。

所有投资组合参与的交易所公开竞价同日反向交易成交较少的单边交易量超过该证券当日成交量的5%的情形:无。

4.4 报告期内基金的投资策略和业绩表现说明

4.4.1报告期内基金投资策略和运作分析

2017年三季度,市场整体变化不大,存在部分结构性机会。期间,我们减持了部分估值修复类的行业,如银行等;除了前期长期持有的重仓个股,增加了部分跌幅较大、但有中长期投资价值的新兴产业个股。

展望未来,随着传统产业个股估值修复趋向合理,甚至高估;我们认为,部分新兴产业优质公司,已经完全具备了长期投资价值;所以,我们需要同时兼顾传统与新兴产业的投资机会。首先,就传统产业而言,我们认为需要重点关注基本面拐点逐步显现,业绩与估值较为匹配的行业及个股。其次,在新兴产业领域,我们会继续寻找符合经济发展方向、有核心竞争力、估值相对合理的优质公司进行布局。我们继续看好消费、航空、军工等行业的优质公司。

最后,我们将继续秉持淡化市场短期波动、精选个股长期持有的原则,敬畏市场、心怀谦卑、勤勉尽责,力争为持有人创造更多价值。

4.4.2报告期内基金的业绩表现

本报告期本基金份额净值增长率为3.98%，同期业绩比较基准收益率为3.10%。

4.5报告期内基金持有人数或基金资产净值预警说明

无。

§5 投资组合报告

5.1 报告期末基金资产组合情况

序号	项目	金额(元)	占基金总资产的比例(%)
1	权益投资	100,493,712.90	75.02
	其中:股票	100,493,712.90	75.02
2	固定收益投资	-	-
	其中:债券	-	-
	资产支持证券	-	-
3	贵金属投资	-	-
4	金融衍生品投资	-	-
5	买入返售金融资产	-	-
	其中:买断式回购的买入返售金融资产	-	-
6	银行存款和结算备付金合计	33,366,995.70	24.91
7	其他各项资产	93,699.13	0.07
8	合计	133,954,407.73	100.00

5.2 报告期末按行业分类的股票投资组合

代码	行业类别	公允价值(元)	占基金资产净值比例(%)
A	农,林,牧,渔业	2,502,300.00	1.88
B	采矿业	-	-
C	制造业	33,339,207.60	25.06
D	电力,热力,燃气及水生产和供应业	-	-
E	建筑业	2,760,000.00	2.07
F	批发和零售业	23,068,653.10	17.33
G	交通运输,仓储和邮政业	16,420,820.60	12.34
H	住宿和餐饮业	-	-
I	信息传输,软件和信息技术服务业	22,190,736.00	16.68
J	金融业	-	-
K	房地产业	-	-
L	租赁和商务服务业	-	-
M	科学研究和技术服务业	-	-
N	水利,环境和公共设施管理业	-	-
O	居民服务,修理和其他服务业	-	-
P	教育	-	-
Q	卫生和社会工作	-	-
R	文化,体育和娱乐业	221,995.60	0.17
S	综合	-	-
	合计	100,493,712.90	75.54

5.3 报告期末按公允价值占基金资产净值比例大小排序的前十名股票投资明细

序号	股票代码	股票名称	数量(股)	公允价值(元)	占基金资产净值比例(%)
1	002640	跨境通	600,000.00	13,962,000.00	10.49
2	300065	海兰信	590,000.00	12,974,100.00	9.75
3	601021	春秋航空	370,000.00	12,361,700.00	9.29
4	300025	华星创业	1,104,100.00	9,958,982.00	7.49
5	002024	苏宁云商	694,401.00	9,096,653.10	6.84
6	300017	网宿科技	702,200.00	8,475,564.00	6.37
7	603968	醋化股份	358,300.00	8,294,969.00	6.31
8	002262	恩华药业	298,280.00	4,226,622.60	3.18
9	603885	吉祥航空	280,908.00	4,069,130.60	3.06
10	300310	宜通世纪	268,300.00	3,756,200.00	2.82

5.4 报告期末按债券品种分类的债券投资组合

本基金本报告期末未持有债券。

5.5 报告期末按公允价值占基金资产净值比例大小排序的前五名债券投资明细

本基金本报告期末未持有债券。

5.6 报告期末按公允价值占基金资产净值比例大小排序的前十名资产支持证券投资明细

本基金本报告期末未持有资产支持证券。

5.7 报告期末按公允价值占基金资产净值比例大小排序的前五名贵金属投资明细

本基金本报告期末未持有贵金属。

5.8 报告期末按公允价值占基金资产净值比例大小排序的前五名权证投资明细

本基金本报告期末未持有权证。

5.9 报告期末本基金投资的股指期货交易情况说明

本基金本报告期末未持有股指期货。

5.10报告期末本基金投资的国债期货交易情况说明

本基金本报告期末未持有国债期货。

5.11 投资组合报告附注

5.11.1报告期内本基金投资的前十名证券的发行主体本期没有出现被监管部门立案调查,或在报告编制日前一年内受到公开谴责、处罚的情形。

5.11.2报告期内本基金投资的前十名股票中没有在基金合同规定备选股票库之外的股票。

5.11.3 其他资产构成

序号	名称	金额(元)
1	存出保证金	84,843.17
2	应收证券清算款	-
3	应收股利	-
4	应收利息	6,701.87
5	应收申购款	2,154.09
6	其他应收款	-
7	待摊费用	-
8	其他	-
9	合计	93,699.13

5.11.4报告期末持有的处于转股期的可转换债券明细

本基金本报告期末未持有处于转股期的可转换债券。

5.11.5报告期末前十名股票中存在流通受限情况的说明

本基金本报告期末前十名股票无流通受限情况。

5.11.6投资组合报告附注的其他文字描述部分

因四舍五入的原因,投资组合报告中分项之和与合计数可能存在尾差。

§6 开放式基金份额变动

单位:份

本报告期期初基金份额总额	159,489,343.78
报告期基金总申购份额	2,963,940.73
减:报告期基金总赎回份额	31,854,022.84
报告期基金拆分变动份额	-
本报告期期末基金份额总额	130,599,261.67

§7 备查文件目录

7.1 备查文件目录

1. 中国证监会批准上投摩根策略精选灵活配置混合型证券投资基金设立的文件;

2.《上投摩根策略精选灵活配置混合型证券投资基金基金合同》;

3.《上投摩根策略精选灵活配置混合型证券投资基金托管协议》;

4.《上投摩根开放式基金业务规则》;

5. 基金管理人业务资格批件、营业执照;

6. 基金托管人业务资格批件和营业执照。

7.2 存放地点

基金管理人或基金托管人住所。

7.3 查阅方式

投资者可在营业时间免费查阅,也可按工本费购买复印件。

上投摩根基金管理有限公司

二〇一七年十月二十六日

上投摩根纯债丰利债券型证券投资基金

2017年第三季度报告

基金管理人:上投摩根基金管理有限公司
基金托管人:中国银行股份有限公司
报告送出日期:二〇一七年十月二十六日

§1 重要提示

基金管理人的董事会及董事保证本报告所载资料不存在虚假记载、误导性陈述或重大遗漏,并对其内容的真实性、准确性和完整性承担个别及连带责任。

基金托管人中国银行股份有限公司根据本基金合同规定，于2017年10月25日复核了本报告中的财务指标、净值表现和投资组合报告等内容,保证复核内容不存在虚假记载、误导性陈述或者重大遗漏。

基金管理人承诺以诚实信用、勤勉尽责的原则管理和运用基金资产,但不保证基金一定盈利。

基金的过往业绩并不代表其未来表现。投资有风险,投资者在作出投资决策前应仔细阅读本基金的招募说明书。

本报告中财务资料未经审计。

本报告期自2017年7月1日起至9月30日止。

§2 基金产品概况

基金简称	上投摩根纯债丰利债券
基金主代码	000839
基金运作方式	契约型开放式
基金合同生效日	2014年11月18日
报告期末基金份额总额	43,183,146.58份
投资目标	在严格控制风险的前提下,通过积极主动地投资管理,力争实现长期稳定的投资回报。
投资策略	本基金将采用自上而下的方法,对宏观经济形势和货币政策进行分析,并结合债券市场信用状况、市场资金情况、市场利率水平等重要市场指标,对不同债券板块之间的相对投资价值进行考量,确定债券类资产配置策略,并根据市场变化及时进行调整,从而选择具有相对较高风险、较大程度获得较高持有期收益的类属债券配置比例。本基金将以内部信用评级为主,外部信用评级为辅,研究债券发行主体的基本面,以确定债券违约风险和内部信用利差水平,判断债券的投资价值。本基金将重点分析债券发行人所处行业的发展前景、市场竞争地位、财务质量(包括资产负债水平、资产变现能力、负债能力、运营效率以及现金流质量)等要素,综合评价其信用等级,谨慎选择债券发行人基本面良好、债券条款优惠的信用类债券进行投资。
业绩比较基准	中证综合债券指数
风险收益特征	本基金为债券型基金,属于证券投资基金中的较低风险品种,其预期风险与预期收益高于货币市场基金,低于混合型基金和股票型基金。本基金风险收益特征会定期评估并在公司网站发布,请投资者关注。
基金管理人	上投摩根基金管理有限公司
基金托管人	中国银行股份有限公司
下属分级基金的基金简称	上投摩根纯债丰利债券A	上投摩根纯债丰利债券C
下属分级基金的交易代码	000839	000840
报告期末下属分级基金的份额总额	38,366,987.91份	4,816,158.67份

§3 主要财务指标和基金净值表现

3.1 主要财务指标

单位:人民币元

主要财务指标	报告期 (2017年7月1日-2017年9月30日)	
	上投摩根纯债丰利债券A	上投摩根纯债丰利债券C
1.本期已实现收益	166,099.72	37,492.32
2.本期利润	204,497.98	37,332.01
3.加权平均基金份额本期利润	0.0036	0.0115
4.期末基金资产净值	150,962,064.58	4,806,632.76
5.期末基金份额净值	1.021	1.018

注:本期已实现收益指基金本期利息收入、投资收益、其他收入(不含公允价值变动收益)扣除相关费用后的余额,本期利润为本期已实现收益加上本期公允价值变动收益。

上述基金业绩指标不包括持有人认购或交易基金的各项费用(例如,开放式基金的申购赎回费、红利再投资费、基金转换费等),计入费用后实际收益水平要低于所列数字。

3.2 基金净值表现

3.2.1本报告期基金份额净值增长率及其与同期业绩比较基准收益率的比较

1、上投摩根纯债丰利债券A:

阶段	净值增长率①	净值增长率标准差②	业绩比较基准收益率③	业绩比较基准收益率标准差④	①-③	②-④
过去三个月	0.61%	0.06%	0.63%	0.03%	-0.02%	0.02%

2、上投摩根纯债丰利债券C:

阶段	净值增长率①	净值增长率标准差②	业绩比较基准收益率③	业绩比较基准收益率标准差④	①-③	②-④
过去三个月	0.56%	0.06%	0.63%	0.03%	-0.07%	0.03%

3.2.2 自基金合同生效以来基金累计净值增长率变动及其与同期业绩比较基准收益率变动的比较

上投摩根纯债丰利债券型证券投资基金

累计净值增长率与业绩比较基准收益率的历史走势对比图

(2014年11月18日至2017年9月30日)

1. 上投摩根纯债丰利债券A:



注:本基金合同生效日为2014年11月18日,图示时间段为2014年11月18日至2017年9月30日。

本基金建仓期自2014年11月18日至2015年5月18日,建仓期结束时资产配置比例符合本基金基金合同规定。

本基金自2015年10月10日起,将基金业绩比较基准由“中信标普全债指数”变更为“中证综合债券指数收益率”。

2. 上投摩根纯债丰利债券C:



注:本基金合同生效日为2014年11月18日,图示时间段为2014年11月18日至2017年9月30日。

本基金建仓期自2014年11月18日至2015年5月18日,建仓期结束时资产配置比例符合本基金基金合同规定。

本基金自2015年10月10日起,将基金业绩比较基准由“中信标普全债指数”变更为“中证综合债券指数收益率”。

§4 管理人报告

4.1 基金经理(或基金经理小组)简介

姓名	职务	任本基金的基金经理期限		证券从业年限	说明
		任职日期	离任日期		
征茂平	本基金基金经理	2013-09-18	-	16年	征茂平先生自2001年3月至2004年3月在上海证券投资管理有限公司任总经理研究员兼证券研究的工作;2004年3月至2006年4月在平安证券有限公司任投资研究员兼证券研究的工作;2006年5月至2010年4月在大成基金管理有限公司任研究员兼电子行业基金经理助理,自2010年7月起任上投摩根基金管理有限公司,担任行业专家基金经理助理,自2013年7月起担任上投摩根大盘蓝筹股票型证券投资基金基金经理,自2013年9月起同时担任上投摩根红利回报混合型证券投资基金基金经理,2014年1月至2015年2月担任上投摩根阿尔法混合型证券投资基金基金经理,自2015年5月起同时担任上投摩根稳健动量灵活配置混合型证券投资基金基金经理,自2016年11月起同时担任上投摩根中国蓝筹灵活配置混合型证券投资基金基金经理。
聂曙光	本基金基金经理	2014-10-29	-	8年	聂曙光先生自2004年8月至2006年3月在南京银行任债券分析师,2006年3月至2009年9月在兴业银行任债券投资经理,2009年9月至2014年5月在中欧基金管理有限公司先后担任研究员、基金经理助理、基金经理、固定收益部总监。固定收益事业部副总监入等职务,自2014年5月起加入上投摩根基金管理有限公司,自2014年8月起担任上投摩根纯债债券型证券投资基金基金经理,自2014年10月起担任上投摩根红利回报混合型证券投资基金基金经理,自2014年11月起担任上投摩根纯债丰利债券型证券投资基金基金经理,自2014年11月起同时担任上投摩根双债增利债券型证券投资基金基金经理,自2014年12月起同时担任上投摩根优信增利债券型证券投资基金基金经理,自2016年6月起同时担任上投摩根安鑫回报混合型证券投资基金和上投摩根安享丰定期开放债券型证券投资基金基金经理,自2017年1月起同时担任上投摩根安瑞回报混合型证券投资基金基金经理,自2017年4月起同时担任上投摩根安盛回报混合型证券投资基金基金经理。

注:1.任职日期和离任日期均指根据公司决定确定的聘任日期和解聘日期。

2.聂曙光先生为本基金首任基金经理,其任职日期指本基金基金合同生效之日。

3.证券从业的含义遵从行业协会《证券业从业人员资格管理办法》的相关规定。

4.2管理人对报告期内本基金运作遵规守信情况的说明

在本报告期内,基金管理人不存在损害基金份额持有人利益的行为,勤勉尽责地为基金份额持有人谋求利益。基金管理人遵守了《证券投资基金法》及其他有关法律法规、《上投摩根纯债丰利债券型证券投资基金基金合同》的规定。基金经理对个股和投资组合的比例遵循了投资决策委员会的授权限制,基金投资比例符合基金合同和法律法规的要求。

4.3 公平交易专项说明

4.3.1 公平交易制度的执行情况

报告期内,本公司继续贯彻落实《证券投资基金管理公司公平交易制度指导意见》等相关法律法规和公司内部公平交易流程的各项要求,严格规范境内上市股票、债券的一级市场申购和二级市场交易等活动,通过系统和人工相结合的方式进行交易执行和监控分析,以确保本公司管理的不同投资组合在授权、研究分析、投资决策、交易执行、业绩评估等投资管理活动相关的环节均得到公平对待。

对于交易所市场投资活动,本公司执行集中交易制度,确保不同投资组合在买卖同一证券时,按照时间优先、比例分配的原则在各投资组合间公平分配交易量;对于银行间市场投资活动,本公司通过对手库控制和交易室询价机制,严格防范对手风险并检查价格公允性;对于申购投资行为,本公司遵循价格优先、比例分配的原则,根据事前独立申报的价格和数量对交易结果进行公平分配。

报告期内,通过对不同投资组合之间的收益率差异比较、对同向交易和反向交易的交易时机和交易价差监控分析，未发现整体公平交易执行出现异常的情况。

4.3.2 异常交易行为的专项说明

报告期内,通过对交易价格、交易时间、交易方向等的分析,未发现有可能导致不公平交易和利益输送的异常交易行为。

所有投资组合参与的交易所公开竞价同日反向交易成交较少的单边交易量超过该证券当日成交量的5%的情形:无。4.4 报告期内基金的投资策略和业绩表现说明

4.4.1报告期内基金投资策略和运作分析

三季度经济增长数据有所波动,但并无明显趋势变化且存在环保限产等因素的扰动,市场未将其理解为经济周期下行;以黑色系为代表的大宗商品价格上涨,对通胀预期有小幅影响;社会融资总额和信贷等数据显示金融对实体经济支持力度保持稳定。三季度银行间市场资金面保持紧平衡,货币政策中性立场未变。三季度债券市场呈现小幅震荡上行格局,以十年期国债为代表的利率债收益率接近前期高点,而信用债收益率仍明显低于前期高点。三季度A股市场整体表现较好,消费和周期类行业均有不错行情,白酒、钢铁、电子和新能源汽车板块涨幅较大,白马股风格占优。三季度我们延续此前思路,精选业绩稳定、估值合理的个股。本基金三季度对债券投资仍持谨慎立场,以短久期品种为主,精选个券信用资质。

展望四季度,虽央行节前预告远期降准,但在经济保持稳健的情况下,并非如传统般释放整体宽松信号,而是为了缓解在当前基础货币投放机制下中小银行难以从央行获取资金的结构性问题，未来货币政策走势仍需视经济周期走势而定。四季度资金面可能仍然面临阶段性紧张,杠杆策略效率较低,将控制杠杆水平,精选信用品种。若债券收益率整体继续向上,市场性价比进一步提升,则考虑逐步加长久期。

4.4.2报告期内基金的业绩表现

本报告期本基金A类份额净值增长率为0.60%,本基金C类基金份额净值增长率为0.61%,同期业绩比较基准收益率为0.63%。

4.5报告期内基金持有人数或基金资产净值预警说明

报告期内，本基金存在连续二十个工作日基金资产净值低于五千万元的情况,出现该情况的时间范围为2017年09月01日至2017年09月30日。

基金管理人拟调整本基金运作方式,加大营销力度,提升基金规模,方案已报监管机关。

§5 投资组合报告

5.1 报告期末基金资产组合情况

序号	项目	金额(元)	占基金资产的比例(%)
1	权益投资	-	-
	其中:股票	-	-
2	固定收益投资	36,451,139.20	83.79
	其中:债券	36,451,139.20	83.79
	资产支持证券	-	-
3	贵金属投资	-	-
4	金融衍生品投资	-	-
5	买入返售金融资产	3,000,000.00	6.90
	其中:买断式回购的买入返售金融资产	-	-
6	银行存款和结算备付金合计	3,330,960.09	7.66
7	其他各项资产	718,301.65	1.65
8	合计	43,500,400.94	100.00

5.2 报告期末按行业分类的股票投资组合

本基金本报告期末未持有股票。

5.3 报告期末按公允价值占基金资产净值比例大小排序的前十名股票投资明细

本基金本报告期末未持有股票。

5.4 报告期末按债券品种分类的债券投资组合

序号	债券品种	公允价值(元)	占基金资产净值比例(%)
1	国家债券	4,161,039.20	9.63
2	央行票据	-	-
3	金融债券	1,497,000.00	3.47
	其中:政策性金融债	1,497,000.00	3.47
4	企业债券	27,791,900.00	64.33
5	企业短期融资券	3,001,200.00	6.95
6	中期票据	-	-
7	可转债(可交换债)	-	-
8	同业存单	-	-
9	其他	-	-
10	合计	36,451,139.20	84.37

5.5 报告期末按公允价值占基金资产净值比例大小排序的前五名债券投资明细

序号	债券代码	债券名称	数量(张)	公允价值(元)	占基金资产净值比例(%)
1	010107	21国债(7)	35,270	3,606,678.90	8.35
2	127068	14新绎02	25,000	2,598,250.00	6.01
3	122236	12皖电01	25,760	2,580,894.40	5.97
4	136293	16兆泰02	25,000	2,442,000.00	5.65
5	041764024	17一心堂(CP001	20,000	2,001,600.00	4.63

5.6 报告期末按公允价值占基金资产净值比例大小排序的前十名资产支持证券投资明细

本基金本报告期末未持有资产支持证券。

5.7 报告期末按公允价值占基金资产净值比例大小排序的前五名贵金属投资明细

本基金本报告期末未持有贵金属。

5.8报告期末按公允价值占基金资产净值比例大小排序的前五名权证投资明细

本基金本报告期末未持有权证。

5.9 报告期末本基金投资的股指期货交易情况说明

本基金本报告期末未持有股指期货。

5.10报告期末本基金投资的国债期货交易情况说明

本基金本报告期末未持有国债期货。

5.11投资组合报告附注

5.11.1报告期内本基金投资的前十名证券的发行主体本期没有出现被监管部门立案调查,或在报告编制日前一年内受到公开谴责、处罚的情形。

5.11.2报告期内本基金投资的前十名股票中没有在基金合同规定备选股票库之外的股票。

5.11.3其他资产构成

序号	名称	金额(元)
1	存出保证金	-
2	应收证券清算款	-
3	应收股利	-
4	应收利息	713,856.58
5	应收申购款	4,446.07
6	其他应收款	-
7	待摊费用	-
8	其他	-
9	合计	718,301.65

5.11.4报告期末持有的处于转股期的可转换债券明细

本基金本报告期末未持有处于转股期的可转换债券。

5.11.5报告期末前十名股票中存在流通受限情况的说明

本基金本报告期末前十名股票无流通受限情况。

5.11.6投资组合报告附注的其他文字描述部分

因四舍五入的原因,投资组合报告中分项之和与合计可能存在尾差。

§6 开放式基金份额变动

单位:份

本报告期期初基金份额总额	159,489,343.78
报告期基金总申购份额	2,963,940.73
减:报告期基金总赎回份额	31,854,022.84
报告期基金拆分变动份额	-
本报告期期末基金份额总额	130,599,261.67

§7 备查文件目录

7.1 备查文件目录

1. 中国证监会批准上投摩根策略精选灵活配置混合型证券投资基金设立的文件;

2.《上投摩根策略精选灵活配置混合型证券投资基金基金合同》;

3.《上投摩根策略精选灵活配置混合型证券投资基金托管协议》;

4.《上投摩根开放式基金业务规则》;

5. 基金管理人业务资格批件、营业执照;

6. 基金托管人业务资格批件和营业执照。

7.2 存放地点

基金管理人或基金托管人住所。

7.3 查阅方式

投资者可在营业时间免费查阅,也可按工本费购买复印件。

上投摩根基金管理有限公司

二〇一七年十月二十六日

上投摩根红利回报混合型证券投资基金

2017年第三季度报告

基金管理人:上投摩根基金管理有限公司
基金托管人:中国银行股份有限公司
报告送出日期:二〇一七年十月二十六日

§1 重要提示

基金管理人的董事会及董事保证本报告所载资料不存在虚假记载、误导性陈述或重大遗漏,并对其内容的真实性、准确性和完整性承担个别及连带责任。

基金托管人中国银行股份有限公司根据本基金合同规定，于2017年10月25日复核了本报告中的财务指标、净值表现和投资组合报告等内容,保证复核内容不存在虚假记载、误导性陈述或者重大遗漏。

基金管理人承诺以诚实信用、勤勉尽责的原则管理和运用基金资产,但不保证基金一定盈利。

基金的过往业绩并不代表其未来表现。投资有风险,投资者在作出投资决策前应仔细阅读本基金的招募说明书。

本报告中财务资料未经审计。

本报告期自2017年7月1日起至9月30日止。

§2 基金产品概况

基金简称	上投摩根红利回报混合
基金主代码	000256
基金运作方式	契约型开放式
基金合同生效日	2013年9月18日
报告期末基金份额总额	297,588,946.59份
投资目标	以追求稳健收益为目标,严格控制下行风险,力争为投资者创造长期稳定的投资回报。
投资策略	本基金将主要投资于具有良好盈利能力和持续成长能力的红利股票。红利股的投资比例不低于股票资产的80%。本基金将通过红利股筛选、公司质地评估和估值分析三个步骤精选个股,构建股票投资组合。
业绩比较基准	中证综合债券指数收益率*60%+沪深300指数收益率*40%
风险收益特征	本基金属于混合型基金产品,预期风险和收益水平低于股票型基金,高于债券型基金和货币市场基金,属于中等风险收益水平的基金产品。本基金风险收益特征会定期评估并在公司网站发布,请投资者关注。
基金管理人	上投摩根基金管理有限公司
基金托管人	中国银行股份有限公司
下属分级基金的基金简称	上投摩根红利回报混合A	上投摩根红利回报混合C
下属分级基金的交易代码	000256	002436
报告期末下属分级基金的份额总额	147,862,982.66份	149,725,963.93份

§3 主要财务指标和基金净值表现

3.1 主要财务指标

单位:人民币元

主要财务指标	报告期 (2017年7月1日-2017年9月30日)	
	上投摩根红利回报混合A	上投摩根红利回报混合C
1.本期已实现收益	807,697.43	847,436.24
2.本期利润	1,997,320.11	2,256,623.54
3.加权平均基金份额本期利润	0.0136	0.0115
4.期末基金资产净值	150,962,064.58	152,401,839.88
5.期末基金份额净值	1.021	1.018

注:本期已实现收益指基金本期利息收入、投资收益、其他收入(不含公允价值变动收益)扣除相关费用后的余额,本期利润为本期已实现收益加上本期公允价值变动收益。

上述基金业绩指标不包括持有人认购或交易基金的各项费用(例如,开放式基金的申购赎回费、红利再投资费、基金转换费等),计入费用后实际收益水平要低于所列数字。

3.2 基金净值表现

3.2.1本报告期基金份额净值增长率及其与同期业绩比较基准收益率的比较

1、上投摩根红利回报混合A:

阶段	净值增长率①	净值增长率标准差②	业绩比较基准收益率③	业绩比较基准收益率标准差④	①-③	②-④
过去三个月	1.39%	0.20%	2.23%	0.23%	-0.84%	-0.03%

2、上投摩根红利回报混合C:

阶段	净值增长率①	净值增长率标准差②	业绩比较基准收益率③	业绩比较基准收益率标准差④	①-③	②-④
过去三个月	1.19%	0.20%	2.23%	0.23%	-1.04%	-0.03%

3.2.2 自基金合同生效以来基金累计净值增长率变动及其与同期业绩比较基准收益率变动的比较

上投摩根红利回报混合型证券投资基金

累计净值增长率与业绩比较基准收益率的历史走势对比图

(2013年9月18日至2017年9月30日)

1. 上投摩根红利回报混合A:



注:本基金建仓期自2013年9月18日至2014年3月17日,建仓期结束时资产配置比例符合本基金基金合同规定。本基金合同生效日为2013年9月18日,图示时间段为2013年9月18日至2017年9月30日。

本基金自2015年10月10日起,将基金业绩比较基准由“中信标普全债指数收益率*60%+沪深300指数收益率*40%”变更为“中证综合债券指数收益率*60%+沪深300指数收益率*40%”。

2. 上投摩根红利回报混合C: