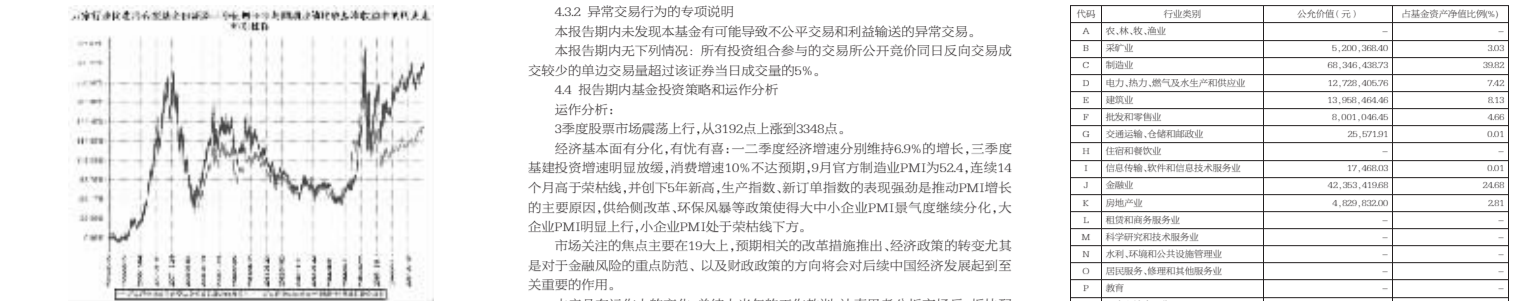


信息披露 Disclosure

万家行业优选混合型证券投资基金(LOF)

2017年第三季度报告



4.3.2 异常交易行为的专项说明
本报告期内未发现本基金有可能导致不公平交易和利益输送的异常交易。
本报告期内无下列情况：所有投资组合参与的交易所公开竞价同日反向交易成交较少的单边交易超过该证券当日成交量的5%。

4.4 报告期内本基金投资策略和运作分析：
3季度股票市场震荡上行，从3192点上涨到3348点。
经济基本面有分化，有忧有喜：一、二季度经济增速分别维持6.9%的增长，三季度基建投资增速明显放缓，消费增速10%不超预期，9月官方制造业PMI为52.4，连续14个月高于荣枯线，并创下5年来新高，生产指数、新订单指数的表现强劲是推动PMI增长的主要原因，供给侧改革、环保风暴等也使得大中小企业PMI景气度继续分化，大企业PMI明显上升，小企业PMI处于荣枯线下方。

4.5 报告期内基金业绩表现
截至本报告期末本基金份额净值为0.8827元；本报告期基金份额净值增长率为4.17%，业绩比较基准收益率为3.74%。

Table with 5 columns: 序号, 项目, 金额(元), 占基金资产净值比例(%), 说明. Lists various assets and their proportions.

5.1 投资组合报告
5.1.1 报告期末按行业分类的沪港通投资股票投资组合
5.1.2 报告期末按公允价值占基金资产净值比例大小排序的前十名股票投资明细

Table with 5 columns: 序号, 股票代码, 股票名称, 数量(股), 公允价值(元), 占基金资产净值比例(%). Lists top 10 stocks.

5.2 报告期末按品种分类的债券投资组合
5.2.1 报告期末按公允价值占基金资产净值比例大小排序的前五名债券投资明细

Table with 5 columns: 序号, 债券代码, 债券名称, 数量(张), 公允价值(元), 占基金资产净值比例(%). Lists top 5 bonds.

5.3 报告期末按公允价值占基金资产净值比例大小排序的前十名贵金属投资明细
5.4 报告期末按品种分类的资产支持证券投资
5.5 报告期末按公允价值占基金资产净值比例大小排序的前五名资产支持证券投资

5.6 报告期末按公允价值占基金资产净值比例大小排序的前十名权证投资
5.7 报告期末按公允价值占基金资产净值比例大小排序的前五名贵金属投资

5.8 报告期末按公允价值占基金资产净值比例大小排序的前十名权证投资
5.9 报告期末本基金投资的股指期货交易情况说明
5.10 报告期末本基金投资的国债期货交易情况说明

5.11 本期国债期货投资政策
根据基金合同，本基金暂不可投资于国债期货。

5.12 报告期末按行业分类的境内股票投资组合

Table with 5 columns: 序号, 股票代码, 股票名称, 数量(股), 公允价值(元), 占基金资产净值比例(%). Lists domestic stocks by industry.

5.13 报告期末按行业分类的沪港通股票投资组合
5.14 报告期末按公允价值占基金资产净值比例大小排序的前十名权证投资

5.15 报告期末按公允价值占基金资产净值比例大小排序的前五名贵金属投资
5.16 报告期末按公允价值占基金资产净值比例大小排序的前十名权证投资

5.17 报告期末按公允价值占基金资产净值比例大小排序的前五名资产支持证券投资
5.18 报告期末按公允价值占基金资产净值比例大小排序的前十名权证投资

5.19 报告期末按公允价值占基金资产净值比例大小排序的前五名资产支持证券投资
5.20 报告期末按公允价值占基金资产净值比例大小排序的前十名权证投资

5.21 报告期末按公允价值占基金资产净值比例大小排序的前五名资产支持证券投资
5.22 报告期末按公允价值占基金资产净值比例大小排序的前十名权证投资

5.23 报告期末按公允价值占基金资产净值比例大小排序的前五名资产支持证券投资
5.24 报告期末按公允价值占基金资产净值比例大小排序的前十名权证投资

5.25 报告期末按公允价值占基金资产净值比例大小排序的前五名资产支持证券投资
5.26 报告期末按公允价值占基金资产净值比例大小排序的前十名权证投资

5.27 报告期末按公允价值占基金资产净值比例大小排序的前五名资产支持证券投资
5.28 报告期末按公允价值占基金资产净值比例大小排序的前十名权证投资

5.29 报告期末按公允价值占基金资产净值比例大小排序的前五名资产支持证券投资
5.30 报告期末按公允价值占基金资产净值比例大小排序的前十名权证投资

5.31 报告期末按公允价值占基金资产净值比例大小排序的前五名资产支持证券投资
5.32 报告期末按公允价值占基金资产净值比例大小排序的前十名权证投资

5.33 报告期末按公允价值占基金资产净值比例大小排序的前五名资产支持证券投资
5.34 报告期末按公允价值占基金资产净值比例大小排序的前十名权证投资

5.35 报告期末按公允价值占基金资产净值比例大小排序的前五名资产支持证券投资
5.36 报告期末按公允价值占基金资产净值比例大小排序的前十名权证投资

5.37 报告期末按公允价值占基金资产净值比例大小排序的前五名资产支持证券投资
5.38 报告期末按公允价值占基金资产净值比例大小排序的前十名权证投资

5.39 报告期末按公允价值占基金资产净值比例大小排序的前五名资产支持证券投资
5.40 报告期末按公允价值占基金资产净值比例大小排序的前十名权证投资

5.41 报告期末按公允价值占基金资产净值比例大小排序的前五名资产支持证券投资
5.42 报告期末按公允价值占基金资产净值比例大小排序的前十名权证投资

基金管理人:万家基金管理有限公司
基金托管人:交通银行股份有限公司
重要提示
基金管理人的董事会及董事保证本报告所载资料不存在虚假记载、误导性陈述或重大遗漏，并对其内容的真实性、准确性和完整性承担个别及连带责任。

Table with 2 columns: 基金名称, 万家行业优选; 基金代码, 161903; 基金运作方式, 契约型开放式(基金中基金(LOF)); etc.

3.1 主要财务指标
单位:人民币元
1.本期已实现收益 -1,676,002.77

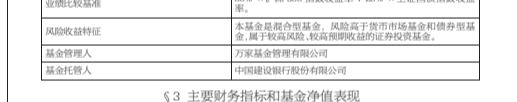
注:1)本期已实现收益指基金本期利息收入、投资收益、其他收入(不含公允价值变动收益)扣除相关费用后的余额。
本期利润为本期已实现收益加上本期公允价值变动收益。

3.2 基金净值表现
3.2.1 本报告期基金份额净值增长率及其与同期业绩比较基准收益率的比较

Table with 5 columns: 阶段, 净值增长率, 净值增长率标准差, 业绩比较基准收益率, 业绩比较基准标准差, 1-3, 2-3.

注:业绩比较基准为80%×沪深300指数收益率+20%×上证国债指数收益率

3.2.2 自基金合同生效以来基金累计净值增长率变动及其与同期业绩比较基准收益率变动的比较



注:1、此处的任职日期和离任日期均以公告为准。
2、证券从业的含义遵从行业协会《证券业从业人员资格管理办法》的相关规定。

4.2 管理人对报告期内本基金运作遵规守信情况的说明
本报告期内，本基金管理人严格遵守基金合同、《证券投资基金法》、《公开募集证券投资基金运作管理办法》等法律法规和监管部门的有关规定，依法诚实信用、勤勉尽责，安全高效的的原则管理和运用基金资产，在风险控制投资风险的基础上，为基金持有人谋取最大利益，没有损害基金持有人利益的行为。

4.3 公平交易专项说明
4.3.1 公平交易制度的执行情况
根据中国证监会颁布的《证券投资基金管理公司公平交易制度指导意见》，公司制定了《公平交易管理办法》和《异常交易监控及报告管理办法》等规章制度，涵盖了研究、授权、投资决策和交易执行等投资管理活动的各个环节，确保公平对待不同投资组合，防范导致不公平交易以及利益输送的异常交易发生。

4.3.2 异常交易行为的专项说明
本报告期内未发现本基金有可能导致不公平交易和利益输送的异常交易。
本报告期内无下列情况：所有投资组合参与的交易所公开竞价同日反向交易成交较少的单边交易超过该证券当日成交量的5%。

4.4 报告期内基金投资策略和运作分析
1.宏观经济分析
经历了三个季度的超预期增长动能后，经济下行的压力逐渐增大。其中向下的动力主要来自地产投资回落及大宗商品制造业景气回落，向上的动力主要来自全球经济回暖所带来的出口回升、通胀压力、cpi食品仍显疲弱，而拖累因素则是7月份掉向下的，大宗商品价格目前处于高位，而上年同期PPI基数较高，后续或将显现弱势，通胀总体压力不大，总体来看经济基本面整体对投资者友好，困扰收益率下行的主要是去杠杆的推进以及全球金融环境变化的扰动。

4.5 报告期内基金的投资组合和资产支持证券投资
截至本报告期末万家鑫丰A基金份额净值为1.0252元，本报告期基金份额净值增长率为0.81%，截至本报告期末万家鑫丰C基金份额净值为1.0241元，本报告期基金份额净值增长率为0.77%，同期业绩比较基准收益率为-0.13%。

4.6 报告期内基金持有资产或基金资产净值预警说明
本报告期内，本基金没有出现连续二十个工作日基金份额持有人数量不满二百人或者基金资产净值低于五千万元情况。

4.7 报告期内基金管理人及基金经理变更情况
4.8 报告期内基金管理人及基金经理变更情况

4.9 报告期内基金管理人及基金经理变更情况
4.10 报告期内基金管理人及基金经理变更情况

4.11 报告期内基金管理人及基金经理变更情况
4.12 报告期内基金管理人及基金经理变更情况

4.13 报告期内基金管理人及基金经理变更情况
4.14 报告期内基金管理人及基金经理变更情况

4.15 报告期内基金管理人及基金经理变更情况
4.16 报告期内基金管理人及基金经理变更情况

4.17 报告期内基金管理人及基金经理变更情况
4.18 报告期内基金管理人及基金经理变更情况

4.19 报告期内基金管理人及基金经理变更情况
4.20 报告期内基金管理人及基金经理变更情况

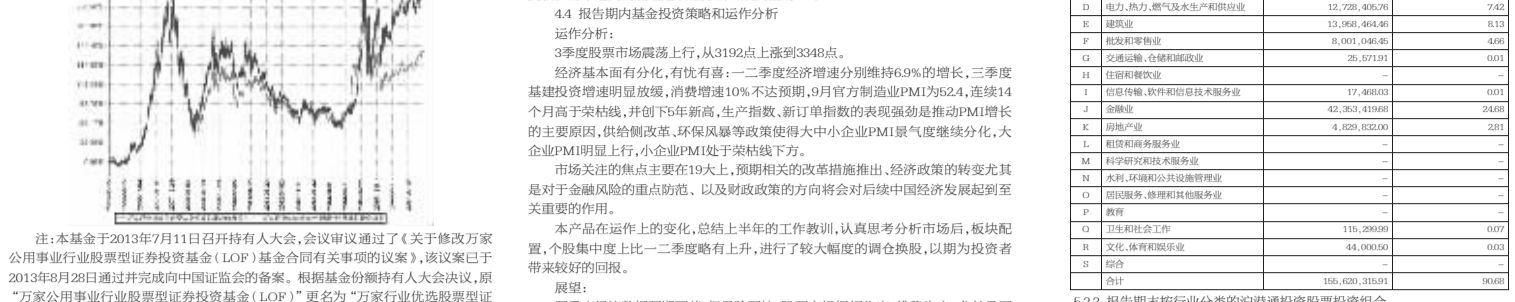
4.21 报告期内基金管理人及基金经理变更情况
4.22 报告期内基金管理人及基金经理变更情况

4.23 报告期内基金管理人及基金经理变更情况
4.24 报告期内基金管理人及基金经理变更情况

4.25 报告期内基金管理人及基金经理变更情况
4.26 报告期内基金管理人及基金经理变更情况

万家行业优选混合型证券投资基金(LOF)

2017年第三季度报告



4.3.2 异常交易行为的专项说明
本报告期内未发现本基金有可能导致不公平交易和利益输送的异常交易。
本报告期内无下列情况：所有投资组合参与的交易所公开竞价同日反向交易成交较少的单边交易超过该证券当日成交量的5%。

4.4 报告期内本基金投资策略和运作分析：
3季度股票市场震荡上行，从3192点上涨到3348点。
经济基本面有分化，有忧有喜：一、二季度经济增速分别维持6.9%的增长，三季度基建投资增速明显放缓，消费增速10%不超预期，9月官方制造业PMI为52.4，连续14个月高于荣枯线，并创下5年来新高，生产指数、新订单指数的表现强劲是推动PMI增长的主要原因，供给侧改革、环保风暴等也使得大中小企业PMI景气度继续分化，大企业PMI明显上升，小企业PMI处于荣枯线下方。

4.5 报告期内基金业绩表现
截至本报告期末本基金份额净值为0.8827元；本报告期基金份额净值增长率为4.17%，业绩比较基准收益率为3.74%。

Table with 5 columns: 序号, 项目, 金额(元), 占基金资产净值比例(%), 说明. Lists various assets and their proportions.

5.1 投资组合报告
5.1.1 报告期末按行业分类的沪港通投资股票投资组合
5.1.2 报告期末按公允价值占基金资产净值比例大小排序的前十名股票投资明细

Table with 5 columns: 序号, 股票代码, 股票名称, 数量(股), 公允价值(元), 占基金资产净值比例(%). Lists top 10 stocks.

5.2 报告期末按品种分类的债券投资组合
5.2.1 报告期末按公允价值占基金资产净值比例大小排序的前五名债券投资明细

Table with 5 columns: 序号, 债券代码, 债券名称, 数量(张), 公允价值(元), 占基金资产净值比例(%). Lists top 5 bonds.

5.3 报告期末按公允价值占基金资产净值比例大小排序的前十名贵金属投资明细
5.4 报告期末按品种分类的资产支持证券投资
5.5 报告期末按公允价值占基金资产净值比例大小排序的前五名资产支持证券投资

5.6 报告期末按公允价值占基金资产净值比例大小排序的前十名权证投资
5.7 报告期末按公允价值占基金资产净值比例大小排序的前五名贵金属投资

5.8 报告期末按公允价值占基金资产净值比例大小排序的前十名权证投资
5.9 报告期末本基金投资的股指期货交易情况说明
5.10 报告期末本基金投资的国债期货交易情况说明

5.11 本期国债期货投资政策
根据基金合同，本基金暂不可投资于国债期货。

5.12 报告期末按行业分类的境内股票投资组合

Table with 5 columns: 序号, 股票代码, 股票名称, 数量(股), 公允价值(元), 占基金资产净值比例(%). Lists domestic stocks by industry.

5.13 报告期末按行业分类的沪港通股票投资组合
5.14 报告期末按公允价值占基金资产净值比例大小排序的前十名权证投资

5.15 报告期末按公允价值占基金资产净值比例大小排序的前五名贵金属投资
5.16 报告期末按公允价值占基金资产净值比例大小排序的前十名权证投资

5.17 报告期末按公允价值占基金资产净值比例大小排序的前五名资产支持证券投资
5.18 报告期末按公允价值占基金资产净值比例大小排序的前十名权证投资

5.19 报告期末按公允价值占基金资产净值比例大小排序的前五名资产支持证券投资
5.20 报告期末按公允价值占基金资产净值比例大小排序的前十名权证投资

5.21 报告期末按公允价值占基金资产净值比例大小排序的前五名资产支持证券投资
5.22 报告期末按公允价值占基金资产净值比例大小排序的前十名权证投资

5.23 报告期末按公允价值占基金资产净值比例大小排序的前五名资产支持证券投资
5.24 报告期末按公允价值占基金资产净值比例大小排序的前十名权证投资

5.25 报告期末按公允价值占基金资产净值比例大小排序的前五名资产支持证券投资
5.26 报告期末按公允价值占基金资产净值比例大小排序的前十名权证投资

5.27 报告期末按公允价值占基金资产净值比例大小排序的前五名资产支持证券投资
5.28 报告期末按公允价值占基金资产净值比例大小排序的前十名权证投资

5.29 报告期末按公允价值占基金资产净值比例大小排序的前五名资产支持证券投资
5.30 报告期末按公允价值占基金资产净值比例大小排序的前十名权证投资

5.31 报告期末按公允价值占基金资产净值比例大小排序的前五名资产支持证券投资
5.32 报告期末按公允价值占基金资产净值比例大小排序的前十名权证投资

5.33 报告期末按公允价值占基金资产净值比例大小排序的前五名资产支持证券投资
5.34 报告期末按公允价值占基金资产净值比例大小排序的前十名权证投资

5.35 报告期末按公允价值占基金资产净值比例大小排序的前五名资产支持证券投资
5.36 报告期末按公允价值占基金资产净值比例大小排序的前十名权证投资

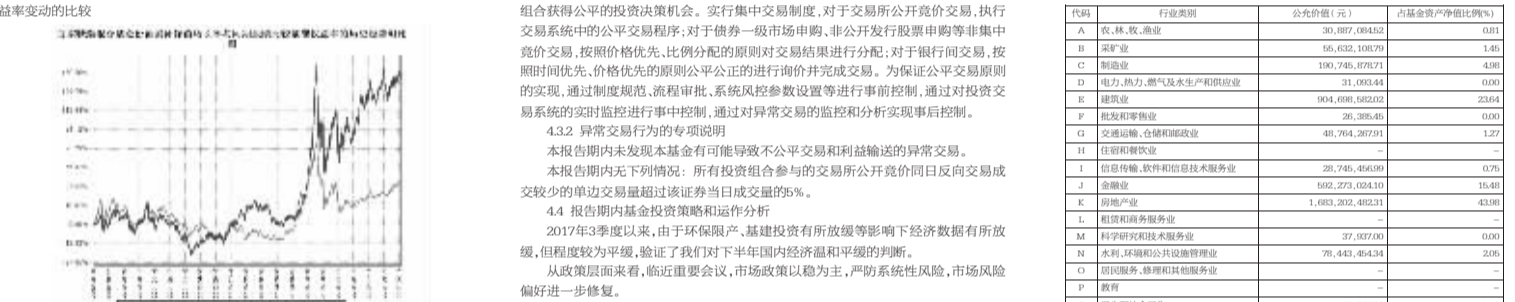
5.37 报告期末按公允价值占基金资产净值比例大小排序的前五名资产支持证券投资
5.38 报告期末按公允价值占基金资产净值比例大小排序的前十名权证投资

5.39 报告期末按公允价值占基金资产净值比例大小排序的前五名资产支持证券投资
5.40 报告期末按公允价值占基金资产净值比例大小排序的前十名权证投资

5.41 报告期末按公允价值占基金资产净值比例大小排序的前五名资产支持证券投资
5.42 报告期末按公允价值占基金资产净值比例大小排序的前十名权证投资

万家精选混合型证券投资基金

2017年第三季度报告



4.3.2 异常交易行为的专项说明
本报告期内未发现本基金有可能导致不公平交易和利益输送的异常交易。
本报告期内无下列情况：所有投资组合参与的交易所公开竞价同日反向交易成交较少的单边交易超过该证券当日成交量的5%。

4.4 报告期内基金投资策略和运作分析：
在环保为抓手的供给侧改革政策推进下，钢铁、有色金属、化工等大宗商品价格表现强劲，带动相关板块半年业绩大幅提升，行业集中度显著提升，龙头企业进入盈利快速扩张期。相对于快速增长的盈利而言，企业估值较低，因此我们配置一定比例的龙头企业，取得较好的回报。

4.5 报告期内基金的投资组合和资产支持证券投资
截至本报告期末本基金份额净值为1.2206元；本报告期基金份额净值增长率为2.31%，业绩比较基准收益率为3.74%。

4.6 报告期内基金持有资产或基金资产净值预警说明
本报告期内，本基金没有出现连续二十个工作日基金份额持有人数量不满二百人或者基金资产净值低于五千万元情况。

4.7 报告期内基金管理人及基金经理变更情况
4.8 报告期内基金管理人及基金经理变更情况

4.9 报告期内基金管理人及基金经理变更情况
4.10 报告期内基金管理人及基金经理变更情况

4.11 报告期内基金管理人及基金经理变更情况
4.12 报告期内基金管理人及基金经理变更情况

4.13 报告期内基金管理人及基金经理变更情况
4.14 报告期内基金管理人及基金经理变更情况

4.15 报告期内基金管理人及基金经理变更情况
4.16 报告期内基金管理人及基金经理变更情况

4.17 报告期内基金管理人及基金经理变更情况
4.18 报告期内基金管理人及基金经理变更情况

4.19 报告期内基金管理人及基金经理变更情况
4.20 报告期内基金管理人及基金经理变更情况

4.21 报告期内基金管理人及基金经理变更情况
4.22 报告期内基金管理人及基金经理变更情况

4.23 报告期内基金管理人及基金经理变更情况
4.24 报告期内基金管理人及基金经理变更情况

4.25 报告期内基金管理人及基金经理变更情况
4.26 报告期内基金管理人及基金经理变更情况

4.27 报告期内基金管理人及基金经理变更情况
4.28 报告期内基金管理人及基金经理变更情况

4.29 报告期内基金管理人及基金经理变更情况
4.30 报告期内基金管理人及基金经理变更情况

4.31 报告期内基金管理人及基金经理变更情况
4.32 报告期内基金管理人及基金经理变更情况

4.33 报告期内基金管理人及基金经理变更情况
4.34 报告期内基金管理人及基金经理变更情况

基金管理人:万家基金管理有限公司
基金托管人:交通银行股份有限公司
重要提示
基金管理人的董事会及董事保证本报告所载资料不存在虚假记载、误导性陈述或重大遗漏，并对其内容的真实性、准确性和完整性承担个别及连带责任。

Table with 2 columns: 基金名称, 万家鑫丰; 基金代码, 080709; 基金运作方式, 契约型开放式; etc.

3.1 主要财务指标
单位:人民币元
1.本期已实现收益 4,722,180.01

注:1)本期已实现收益指基金本期利息收入、投资收益、其他收入(不含公允价值变动收益)扣除相关费用后的余额。
本期利润为本期已实现收益加上本期公允价值变动收益。

3.2 基金净值表现
3.2.1 本报告期基金份额净值增长率及其与同期业绩比较基准收益率的比较

Table with 5 columns: 阶段, 净值增长率, 净值增长率标准差, 业绩比较基准收益率, 业绩比较基准标准差, 1-3, 2-3.

注:业绩比较基准为80%×沪深300指数收益率+20%×上证国债指数收益率

3.2.2 自基金合同生效以来基金累计净值增长率变动及其与同期业绩比较基准收益率变动的比较

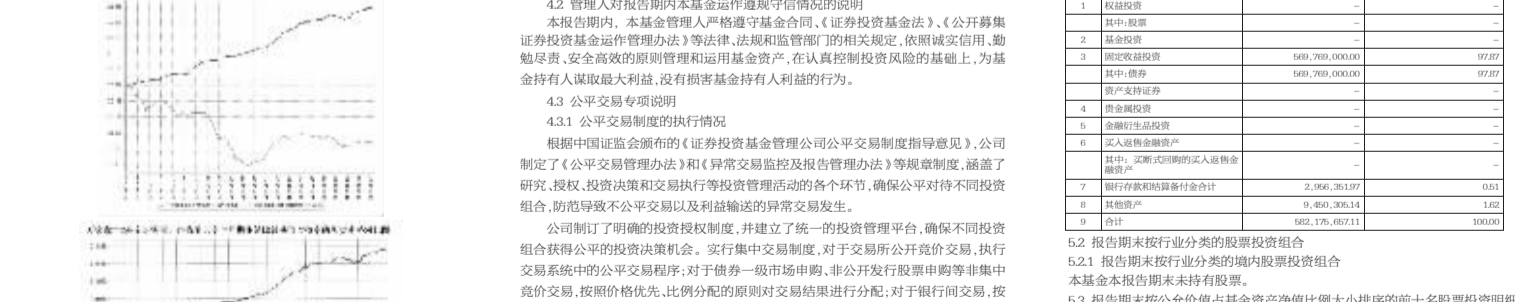


注:1、此处的任职日期和离任日期均以公告为准。
2、证券从业的含义遵从行业协会《证券业从业人员资格管理办法》的相关规定。

4.2 管理人对报告期内本基金运作遵规守信情况的说明
本报告期内，本基金管理人严格遵守基金合同、《证券投资基金法》、《公开募集证券投资基金运作管理办法》等法律法规和监管部门的有关规定，依法诚实信用、勤勉尽责，安全高效的的原则管理和运用基金资产，在风险控制投资风险的基础上，为基金持有人谋取最大利益，没有损害基金持有人利益的行为。

万家鑫丰纯债债券型证券投资基金

2017年第三季度报告



4.3.2 异常交易行为的专项说明
本报告期内未发现本基金有可能导致不公平交易和利益输送的异常交易。
本报告期内无下列情况：所有投资组合参与的交易所公开竞价同日反向交易成交较少的单边交易超过该证券当日成交量的5%。

4.4 报告期内基金投资策略和运作分析
1.宏观经济分析
经历了三个季度的超预期增长动能后，经济下行的压力逐渐增大。其中向下的动力主要来自地产投资回落及大宗商品制造业景气回落，向上的动力主要来自全球经济回暖所带来的出口回升、通胀压力、cpi食品仍显疲弱，而拖累因素则是7月份掉向下的，大宗商品价格目前处于高位，而上年同期PPI基数较高，后续或将显现弱势，通胀总体压力不大，总体来看经济基本面整体对投资者友好，困扰收益率下行的主要是去杠杆的推进以及全球金融环境变化的扰动。

4.5 报告期内基金的投资组合和资产支持证券投资
截至本报告期末万家鑫丰A基金份额净值为1.0252元，本报告期基金份额净值增长率为0.81%，截至本报告期末万家鑫丰C基金份额净值为1.0241元，本报告期基金份额净值增长率为0.77%，同期业绩比较基准收益率为-0.13%。

4.6 报告期内基金持有资产或基金资产净值预警说明
本报告期内，本基金没有出现连续二十个工作日基金份额持有人数量不满二百人或者基金资产净值低于五千万元情况。

4.7 报告期内基金管理人及基金经理变更情况
4.8 报告期内基金管理人及基金经理变更情况

4.9 报告期内基金管理人及基金经理变更情况
4.10 报告期内基金管理人及基金经理变更情况

5.10.2 报告期末本基金投资的国债期货持仓和损益明细
根据基金合同，本基金暂不可投资于国债期货。
5.11 投资组合报告附注
5.11.1 报告期末持有的处于转股期的可转换债券明细
本报告期内，本基金投资的前十名证券的发行主体不存在被监管部门立案调查的，在报告编制日前一年内也不存在受到公开谴责、处罚的情况。

5.11.2 报告期末持有的处于转股期的可转换债券明细
本报告期内，本基金投资的前十名证券中，不存在投资于超出基金合同规定备选股票库之外的股票。
5.11.3 其他资产构成

Table with 3 columns: 序号, 名称, 金额(元). Lists other assets.

5.11.4 报告期末持有的处于转股期的可转换债券明细
本报告期内，本基金投资的前十名证券中，不存在投资于超出基金合同规定备选股票库之外的股票。
5.11.5 报告期末前十名股票中存在流通受限情况的说明

Table with 5 columns: 序号, 股票代码, 股票名称, 公允价值(元), 占基金资产净值比例(%). Lists restricted stocks.

5.12 报告期末按公允价值占基金资产净值比例大小排序的前十名股票投资明细
5.13 报告期末按公允价值占基金资产净值比例大小排序的前五名债券投资明细

5.14 报告期末按公允价值占基金资产净值比例大小排序的前十名权证投资
5.15 报告期末按公允价值占基金资产净值比例大小排序的前五名资产支持证券投资
5.16 报告期末按公允价值占基金资产净值比例大小排序的前十名权证投资

5.17 报告期末按公允价值占基金资产净值比例大小排序的前五名资产支持证券投资
5.18 报告期末按公允价值占基金资产净值比例大小排序的前十名权证投资

5.19 报告期末按公允价值占基金资产净值比例大小排序的前五名资产支持证券投资
5.20 报告期末按公允价值占基金资产净值比例大小排序的前十名权证投资

5.21 报告期末按公允价值占基金资产净值比例大小排序的前五名资产支持证券投资
5.22 报告期末按公允价值占基金资产净值比例大小排序的前十名权证投资

5.23 报告期末按公允价值占基金资产净值比例大小排序的前五名资产支持证券投资
5.24 报告期末按公允价值占基金资产净值比例大小排序的前十名权证投资

5.25 报告期末按公允价值占基金资产净值比例大小排序的前五名资产支持证券投资
5.26 报告期末按公允价值占基金资产净值比例大小排序的前十名权证投资

5.27 报告期末按公允价值占基金资产净值比例大小排序的前五名资产支持证券投资
5.28 报告期末按公允价值占基金资产净值比例大小排序的前十名权证投资

5.29 报告期末按公允价值占基金资产净值比例大小排序的前五名资产支持证券投资
5.30 报告期末按公允价值占基金资产净值比例大小排序的前十名权证投资

5.31 报告期末按公允价值占基金资产净值比例大小排序的前五名资产支持证券投资
5.32 报告期末按公允价值占基金资产净值比例大小排序的前十名权证投资

5.33 报告期末按公允价值占基金资产净值比例大小排序的前五名资产支持证券投资
5.34 报告期末按公允价值占基金资产净值比例大小排序的前十名权证投资

5.35 报告期末按公允价值占基金资产净值比例大小排序的前五名资产支持证券投资
5.36 报告期末按公允价值占基金资产净值比例大小排序的前十名权证投资

5.37 报告期末按公允价值占基金资产净值比例大小排序的前五名资产支持证券投资
5.38 报告期末按公允价值占基金资产净值比例大小排序的前十名权证投资

5.39 报告期末按公允价值占基金资产净值比例大小排序的前五名资产支持证券投资
5.40 报告期末按公允价值占基金资产净值比例大小排序的前十名权证投资

5.41 报告期末按公允价值占基金资产净值比例大小排序的前五名资产支持证券投资
5.42 报告期末按公允价值占基金资产净值比例大小排序的前十名权证投资

5.43 报告期末按公允价值占基金资产净值比例大小排序的前五名资产支持证券投资
5.44 报告期末按公允价值占基金资产净值比例大小排序的前十名权证投资

5.45 报告期末按公允价值占基金资产净值比例大小排序的前五名资产支持证券投资
5.46 报告期末按公允价值占基金资产净值比例大小排序的前十名权证投资

5.47 报告期末按公允价值占基金资产净值比例大小排序的前五名资产支持证券投资
5.48 报告期末按公允价值占基金资产净值比例大小排序的前十名权证投资

5.49 报告期末按公允价值占基金资产净值比例大小排序的前五名资产支持证券投资
5.50 报告期末按公允价值占基金资产净值比例大小排序的前十名权证投资

5.51 报告期末按公允价值占基金资产净值比例大小排序的前五名资产支持证券投资
5.52 报告期末按公允价值占基金资产净值比例大小排序的前十名权证投资

5.53 报告期末按公允价值占基金资产净值比例大小排序的前五名资产支持证券投资
5.54 报告期末按公允价值占基金资产净值比例大小排序的前十名权证投资

5.55 报告期末按公允价值占基金资产净值比例大小排序的前五名资产支持证券投资
5.56 报告期末按公允价值占基金资产净值比例大小排序的前十名权证投资

5.57 报告期末按公允价值占基金资产净值比例大小排序的前五名资产支持证券投资
5.58 报告期末按公允价值占基金资产净值比例大小排序的前十名权证投资

5.59 报告期末按公允价值占基金资产净值比例大小排序的前五名资产支持证券投资
5.60 报告期末按公允价值占基金资产净值比例大小排序的前十名权证投资

5.61 报告期末按公允价值占基金资产净值比例大小排序的前五名资产支持证券投资
5.62 报告期末按公允价值占基金资产净值比例大小排序的前十名权证投资

5.63 报告期末按公允价值占基金资产净值比例大小排序的前五名资产支持证券投资
5.64 报告期末按公允价值占基金资产净值比例大小排序的前十名权证投资

5.65 报告期末按公允价值占基金资产净值比例大小排序的前五名资产支持证券投资
5.66 报告期末按公允价值占基金资产净值比例大小排序的前十名权证投资

5.67 报告期末按公允价值占基金资产净值比例大小排序的前五名资产支持证券投资
5.68 报告期末按公允价值占基金资产净值比例大小排序的前十名权证投资

5.69 报告期末按公允价值占基金资产净值比例大小排序的前五名资产支持证券投资
5.70 报告期末按公允价值占基金资产净值比例大小排序的前十名权证投资