泰康沪港深价值优选灵活配置混合型证券投资基金

2017年第三季度报告

基金管理人：泰康资产管理有限责任公司
基金托管人：中国农业银行股份有限公司
报告送出日期：2017年10月26日

§1 重要提示

基金管理人的董事会及董事保证本报告所载资料不存在虚假记载、误导性陈述或重大遗漏，并对其内容的真实性、准确性和完整性承担个别及连带责任。

基金托管人中国农业银行股份有限公司根据本基金合同规定，于2017年10月24日复核了本报告中的财务指标、净值表现和投资组合报告等内容，保证复核内容不存在虚假记载、误导性陈述或者重大遗漏。

基金管理人承诺以诚实信用、勤勉尽责的原则管理和运用基金资产，但不保证基金一定盈利。

基金的过往业绩并不代表其未来表现。投资有风险，投资者在作出投资决策前应仔细阅读本基金的招募说明书及其更新。

本报告财务资料未经审计。

本报告期为2017年7月1日起至2017年9月30日止。

§2 基金产品概况

基金简称	泰康沪港深价值优选混合
交易代码	003580
基金运作方式	契约型开放式
基金合同生效日	2016年12月29日
报告期末基金份额总额	78,437,303.86份
投资目标	本基金在内地与香港证券市场中优选具备估值优势或成长潜力的公司进行投资，在严控组合风险的基础上力争获取超越业绩比较基准的最大化投资收益。
投资策略	本基金采用定性分析与定量分析相结合的分析框架，自上而下灵活配置大类资产，自下而上精选投资标的，在控制风险的前提下集中资金进行优质证券的投资管理，同时进行高效的流动性管理，力争利用主动式组合管理获得超过业绩比较基准的收益。 大类资产配置方面，本基金综合分析宏观经济运行情况、宏观政策、股票市场与债券市场及其他替代资产市场的相对投资价值，在股票与债券等资产类别之间动态配置；根据A股、H股溢价率的变化并综合市场行情，适当调整A股与港股的配置比例。 股票市场投资方面，本基金主要采取价值型选股策略，综合考虑投资者情绪、认知等决策因素的影响，对股票进行系统化、程序化筛选、排序，在一级、二级市场全面遴选优质估值水平相对合理的国内A股及香港股票市场交易互联互通机制下的港股投资标的股票进行重点投资。 债券投资和流动性管理方面，本基金动态地确定并调整优先配置的资产类别和比例，综合平衡基金资产在流动性和收益性资产之间的配置比例，通过现金留存、正回购、降低组合久期等方式提高基金资产整体的流动性。
业绩比较基准	恒生指数收益率*75%+沪深300指数收益率*5%+中债综合全价指数收益率*20%
风险收益特征	本基金为混合型基金，属于中高风险收益的投资品种，其预期风险和预期收益水平高于货币型基金、债券型基金，低于股票型基金。本基金为跨境证券投资的基金，主要投资于中国大陆A股市场和法律法规或监管机构允许投资的特定范围内的港股市场。除了需要承担与境内证券投资基金类似的市场波动风险等一般投资风险之外，本基金还面临汇率风险、流动性风险、香港市场风险等港股投资所面临的特别投资风险。
基金管理人	泰康资产管理有限责任公司
基金托管人	中国农业银行股份有限公司

§3 主要财务指标和基金净值表现

3.1 主要财务指标

单位：人民币元

主要财务指标	报告期（2017年7月1日 － 2017年9月30日）
1.本期已实现收益	3,602,663.48
2.本期利润	9,747,274.40
3.加权平均基金份额本期利润	0.1124
4.期末基金资产净值	91,322,197.34
5.期末基金份额净值	1.1643

注：（1）本期已实现收益指基金本期利息收入、投资收益、其他收入（不含公允价值变动收益）扣除相关费用后的余额，本期利润为本期已实现收益加上本期公允价值变动收益。

（2）所述基金业绩指标不包括持有人认购或交易基金的各项费用，计入费用后实际收益水平要低于所列数字。

3.2 基金净值表现

3.2.1 本报告期基金份额净值增长率及其与同期业绩比较基准收益率的比较

阶段	净值增长率①	净值增长率标准差②	业绩比较基准收益率③	业绩比较基准收益率标准差④	①－③	②－④
过去三个月	10.21%	0.80%	5.41%	0.55%	4.80%	0.25%

3.2.2 自基金合同生效以来基金累计净值增长率变动及其与同期业绩比较基准收益率变动的比较

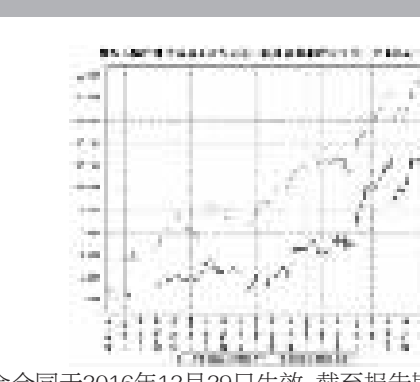

注：1、本基金基金合同于2016年12月29日生效，截至报告期末未满一年。

2、按照本基金的基金合同规定，基金管理人应当自基金合同生效之日起六个月内使基金的投资组合比例符合基金合同的约定，建仓期结束时本基金各项资产配置比例符合基金合同约定。

§4 管理人报告

4.1 基金经理（或基金经理小组）简介

姓名	职务	任本基金的基金经理期限		证券从业年限	说明
		任职日期	离任日期		
彭一博	本基金基金经理	2016年12月29日	–	8	彭一博于2015年7月加入泰康资产管理有限责任公司，担任公募事业部投资部股票投资总监。曾在华夏基金管理有限公司担任行业研究员、基金经理助理，2012年1月12日至2014年5月29日担任兴和证券投资基金基金经理，2014年5月至2015年6月任华夏兴和混合型证券投资基金基金经理。2015年11月2日至今任泰康新回报灵活配置混合型证券投资基金基金经理。2016年3月23日至今任泰康安泰回报混合型证券投资基金基金经理。2016年6月6日起至今任泰康沪港深精选灵活配置混合型证券投资基金基金经理。2016年8月24日至今担任泰康丰盈债券型证券投资基金基金经理。2016年12月21日至今担任泰康恒泰回报灵活配置混合型证券投资基金基金经理。2016年12月29日至今担任泰康沪港深价值优选灵活配置混合型证券投资基金基金经理。2017年1月22日至今任泰康金泰回报3个月定期开放混合型证券投资基金基金经理。2017年6月15日至今任泰康兴泰回报沪港深混合型证券投资基金基金经理。
刘伟	本基金基金经理	2017年5月4日	–	6	刘伟于2011年6月加入泰康资产，历任风险控制部风险管理研究员、高级经理、公募事业部投资部金融工程研究员。曾在中国人民健康保险公司从事精算工作，具有丰富的量化研究经验。2017年5月4日至今任泰康沪港深精选灵活配置混合型证券投资基金、泰康沪港深价值优选灵活配置混合型证券投资基金基金经理。2017年9月29日至今担任泰康泉林量化价值精选混合型证券投资基金基金经理。

注：证券从业的含义遵从行业协会《证券业从业人员资格管理办法》的相关规定。表中的任职日期和离任日期均指公司相关公告中披露的日期。

4.2 管理人对报告期内本基金运作遵规守信情况的说明

本报告期内，本基金管理人严格遵守相关法律法规以及基金合同的约定，本基金运作整体合法合规，没有出现损害基金份额持有人利益的行为。

4.3 公平交易专项说明

4.3.1 公平交易制度的执行情况

本基金管理人公平对待旗下管理的所有基金和组合，建立了公平交易制度和流程，并严格执行。报告期内，本基金管理人严格执行证监会《证券投资基金管理公司公平交易制度指导意见》和公司内部公平交易制度，通过系统和人工等方式在各环节严格控制交易公平执行。在投资管理活动中，各投资组合按投资管理制度和流程独立决策，并在获得投资信息、投资建议和实施投资决策方面享有公平的机会。

4.3.2 异常交易行为的专项说明

本基金管理人建立了异常交易的监控与报告制度，对异常交易行为进行事前、事中和事后的监控。报告期内，没有出现本基金管理人所有投资组合参与的交易所公开竞价同日反向交易成交较少的单边交易量超过该证券当日成交量5%的情况。报告期内未发现本基金存在异常交易行为。

4.4 报告期内基金投资策略和运作分析

宏观方面，三季度经济总体平稳，受到环保限产的影响，小幅回落。出口较二季度下调2-3个百分点，和国内工业品价格上涨较快部分出口品转内销有关；居民消费保持平稳；投资端小幅下滑，其中基建、地产和制造业投资同比都有所下降。通胀方面，由于大宗商品上涨，PPI又一次走高，CPI小幅波动，但总体通胀压力不大。汇率方面，前期升值预期较强，人民币一度升值至6.46后小幅回落。

权益市场方面，三季度市场呈全线上涨走势，上证指数上涨5.05%，深成指数上涨6.98%，中小板和创业板指数分别上涨8.31%和2.95%，大盘蓝筹的走势要强于小盘成长股。从行业看，强周期、食品饮料等行业涨幅靠前。从具体热点看，三季度市场热点主要集中在价格上涨盈利改善的品种。

债券市场方面，利率呈现先上再下的走势。7-8月份，受到经济数据好于预期、大宗商品价格持续上涨的影响，同时资金面较为紧张，利率震荡上行；8月底-9月份，经济数据回落，通胀压力也明显减轻，叠加市场对十九大会议前的维稳预期，利率有所下行。季度来看，利率变动幅度较小，10Y国开下行1bp，10Y国债上行4bp。

报告期内，本基金积极把握港股市场上涨的机会，以港股配置为主，保持了略高于基准的权益仓位水平，重点配置了金融、资讯科技、消费品制造、电信等行业板块。

4.5 报告期内基金的业绩表现

截至本报告期末本基金份额净值为1.1643元；本报告期基金份额净值增长率为10.21%，业绩比较基准收益率为5.41%。

4.6 报告期内基金持有人数或基金资产净值预警说明

本报告期内本基金未出现连续二十个工作日基金份额持有人数量不满二百人或者基金资产净值低于五千万元的情形。

§5 投资组合报告

5.1 报告期末基金资产组合情况

序号	项目	金额（元）	占基金总资产的比例（%）
1	权益投资	77,425,112.34	84.13
	其中：股票	77,425,112.34	84.13
2	基金投资	–	–
3	固定收益投资	5,998,936.00	6.52
	其中：债券	5,998,936.00	6.52
	资产支持证券	–	–
4	贵金属投资	–	–
5	金融衍生品投资	73.26	0.00
6	买入返售金融资产	–	–
	其中：买断式回购的买入返售金融资产	–	–
7	银行存款和结算备付金合计	8,213,890.24	8.93
8	其他资产	390,875.02	0.42
9	合计	92,028,886.86	100.00

注：本基金本报告期末通过港股通交易机制投资的港股公允价值为73,494,409.80元，占期末资产净值比例为80.48%。

5.2 报告期末按行业分类的股票投资组合

5.2.1 报告期末按行业分类的境内股票投资组合

代码	行业类别	公允价值（元）	占基金资产净值比例(%)
A	农、林、牧、渔业	51,898.00	0.06
B	采矿业	119,299.29	0.13
C	制造业	2,083,877.19	2.28
D	电力、热力、燃气及水生产和供应业	59,293.00	0.06
E	建筑业	353,381.50	0.39
F	批发和零售业	118,550.00	0.13
G	交通运输、仓储和邮政业	82,109.00	0.09
H	住宿和餐饮业	–	–
I	信息传输、软件和信息技术服务业	500,515.96	0.55
J	金融业	239,739.00	0.26
K	房地产业	218,485.60	0.24
L	租赁和商务服务业	62,082.00	0.07
M	科学研究和技术服务业	–	–
N	水利、环境和公共设施管理业	–	–
O	居民服务、修理和其他服务业	–	–
P	教育	–	–
Q	卫生和社会工作	–	–
R	文化、体育和娱乐业	41,472.00	0.05
S	综合	–	–
	合计	3,930,702.54	4.30

5.2.2 报告期末按行业分类的港股通投资股票投资组合

行业类别	公允价值（元）	占基金资产净值比例（%）
A 基础材料	1,768,571.90	1.94
B 消费者非必需品	5,463,410.00	5.98
C 消费者常用品	1,897,334.88	2.08
D 能源	5,243,131.28	5.74
E 金融	26,059,376.85	28.54
F 医疗保健	1,754,631.09	1.92
G 工业	4,453,202.80	4.88
H 信息技术	11,706,362.03	12.82
I 电信服务	3,892,214.08	4.26
J 公用事业	2,747,622.12	3.01
K 房地产	8,508,552.77	9.32
合计	73,494,409.80	80.48

注：以上分类采用全球行业分类标准（GICS）。

5.3 报告期末按公允价值占基金资产净值比例大小排序的前十名股票投资明细

序号	股票代码	股票名称	数量（股）	公允价值（元）	占基金资产净值比例（%）
1	00700	腾讯控股	27,409	7,829,654.94	8.57
2	00005	汇丰控股	64,384	4,187,535.36	4.59
3	00939	建设银行	673,146	3,709,034.46	4.06
4	01918	融创中国	120,738	3,668,020.44	4.02
5	02318	中国平安	58,404	2,975,099.76	3.26
5	601318	中国平安	700	37,912.00	0.04
6	01336	新华保险	77,414	2,903,799.14	3.18
7	02382	舜宇光学科技	27,273	2,878,119.69	3.15
8	00941	中国移动	37,744	2,538,284.00	2.78
9	01398	工商银行	407,184	2,007,417.12	2.20
10	03968	招商银行	79,779	1,860,446.28	2.04

注：对于同时在A+H股上市的股票，合并计算公允价值参与排序，并按照不同股票分别披露。

5.4 报告期末按债券品种分类的债券投资组合

序号	债券品种	公允价值（元）	占基金资产净值比例（%）
1	国家债券	4,910,568.40	5.38
2	央行票据	–	–
3	金融债券	–	–
	其中：政策性金融债	–	–
4	企业债券	–	–
5	企业短期融资券	–	–
6	中期票据	–	–
7	可转债（可交换债）	1,088,367.60	1.19
8	同业存单	–	–
9	其他	–	–
10	合计	5,998,936.00	6.57

5.5 报告期末按公允价值占基金资产净值比例大小排序的前五名债券投资明细

序号	债券代码	债券名称	数量（张）	公允价值（元）	占基金资产净值比例（%）
1	020184	17贴债28	49,960	4,910,568.40	5.38
2	113013	国君转债	3,240	405,777.60	0.44
3	132012	17巨化EB	3,780	389,340.00	0.43
4	132010	17桐昆EB	2,550	293,250.00	0.32

5.6 报告期末按公允价值占基金资产净值比例大小排序的前十名资产支持证券投资明细

本基金本报告期末未持有资产支持证券。

5.7 报告期末按公允价值占基金资产净值比例大小排序的前五名贵金属投资明细

本基金本报告期末未持有贵金属。

5.8 报告期末按公允价值占基金资产净值比例大小排序的前五名权证投资明细

序号	权证代码	权证名称	数量(份)	公允价值(元)	占基金资产净值比例(%)
1	02992	中国建筑国际股权	2,442	73.26	0.00

5.9 报告期末本基金投资的股指期货交易情况说明

本基金本报告期内未投资股指期货。

5.10 报告期末本基金投资的国债期货交易情况说明

本基金本报告期内未投资国债期货。

5.11 投资组合报告附注

5.11.1 本报告期内本基金投资的前十名证券发行主体未出现被监管部门立案调查的情况，在报告编制前一年内未受到公开谴责、处罚。

5.11.2 基金投资的前十名股票中，没有投资超出基金合同规定备选股票库之外的股票。

5.11.3 其他资产构成

序号	名称	金额（元）
1	存出保证金	5,628.00
2	应收证券清算款	–
3	应收股利	258,727.25
4	应收利息	57,123.88
5	应收申购款	69,395.89
6	其他应收款	–
7	待摊费用	–
8	其他	–
9	合计	390,875.02

5.11.4 报告期末持有的处于转股期的可转换债券明细

本基金本报告期末未持有处于转股期的可转换债券。

5.11.5 报告期末前十名股票中存在流通受限情况的说明

本基金本报告期末前十名股票中未存在流通受限情况。

5.11.6 投资组合报告附注的其他文字描述部分

1、由于四舍五入的原因，分项之和与合计项之间可能存在尾差。

2、报告期内没有需说明的证券投资决策程序。

§6 开放式基金份额变动

单位：份

报告期期初基金份额总额	106,102,555.50
报告期期间基金总申购份额	13,071,141.92
减：报告期期间基金总赎回份额	40,736,393.56
报告期期间基金拆分变动份额（份额减少以"–"填列）	–
报告期期末基金份额总额	78,437,303.86

注：报告期期间基金总申购份额含红利再投、转换入份额；基金总赎回份额含转换出份额。

§7 基金管理人运用固有资金投资本基金情况

7.1 基金管理人持有本基金份额变动情况

注：报告期内，基金管理人未运用固有资金申购、赎回或者买卖本基金的基金份额。

7.2 基金管理人运用固有资金投资本基金交易明细

注：报告期内，基金管理人未运用固有资金申购、赎回或者买卖本基金的基金份额。

§8 影响投资者决策的其他重要信息

8.1 报告期内单一投资者持有基金份额比例达到或超过20%的情况

本基金报告期内未发生单一投资者持有基金份额比例达到或者超过20%的情况。

8.2 影响投资者决策的其他重要信息

无

§9 备查文件目录

9.1 备查文件目录

（一）中国证监会准予泰康沪港深价值优选灵活配置混合型证券投资基金注册的文件；

（二）《泰康沪港深价值优选灵活配置混合型证券投资基金基金合同》；

（三）《泰康沪港深价值优选灵活配置混合型证券投资基金招募说明书》；

（四）《泰康沪港深价值优选灵活配置混合型证券投资基金托管协议》。

9.2 存放地点

基金管理人和基金托管人的住所。

9.3 查阅方式

投资者可通过指定信息披露报纸（《中国证券报》、《证券时报》、《上海证券报》）或登录基金管理人互联网网址（http://www.tkfunds.com.cn）查阅。

泰康资产管理有限责任公司

2017年10月26日

泰康沪港深精选灵活配置混合型证券投资基金

2017年第三季度报告

基金管理人：泰康资产管理有限责任公司
基金托管人：招商银行股份有限公司
报告送出日期：2017年10月26日

§1 重要提示

基金管理人的董事会及董事保证本报告所载资料不存在虚假记载、误导性陈述或重大遗漏，并对其内容的真实性、准确性和完整性承担个别及连带责任。

基金托管人招商银行股份有限公司根据本基金合同规定，于2017年10月24日复核了本报告中的财务指标、净值表现和投资组合报告等内容，保证复核内容不存在虚假记载、误导性陈述或者重大遗漏。

基金管理人承诺以诚实信用、勤勉尽责的原则管理和运用基金资产，但不保证基金一定盈利。

基金的过往业绩并不代表其未来表现。投资有风险，投资者在作出投资决策前应仔细阅读本基金的招募说明书及其更新。

本报告财务资料未经审计。

本报告期为2017年7月1日起至2017年9月30日止。

§2 基金产品概况

基金简称	泰康沪港深精选混合
交易代码	002653
基金运作方式	契约型开放式
基金合同生效日	2016年6月6日
报告期末基金份额总额	966,321,183.03份
投资目标	本基金主要投资于中国大陆A股市场和法律法规或监管机构允许投资的特定范围内的港股市场，精选沪港深股票市场中的优质公司股票，力争获取超越业绩比较基准的最大化投资收益。
投资策略	本基金采用定性分析与定量分析相结合的分析框架，自上而下灵活配置大类资产，自下而上精选投资标的，在控制风险的前提下集中资金进行优质证券的投资管理，同时进行高效的流动性管理，力争利用主动式组合管理获得超过业绩比较基准的收益。 大类资产配置方面，本基金综合分析宏观经济运行情况、宏观政策、股票市场与债券市场及其他替代资产市场的相对投资价值，在股票与债券等资产类别之间动态配置；根据A股、H股溢价率的变化并综合市场行情，适当调整A股与港股的配置比例。 股票市场投资方面，本基金在基本面研究的基础上，综合考虑投资者情绪、认知等决策因素的影响，对股票进行系统化、程序化筛选、排序，在一级、二级市场全面遴选估值相对合理的国内A股及香港股票市场交易互联互通机制下的港股投资标的股票进行重点投资。 债券投资和流动性管理方面，本基金动态地确定并调整优先配置的资产类别和比例，并把控投资组合在流动性和收益性之间的平衡，通过现金留存、正回购、降低组合久期等方式提高基金资产整体的流动性。
业绩比较基准	沪深300指数收益率*40%+恒生指数收益率*40%+中债新综合财富（总值）指数收益率*20%
风险收益特征	本基金为混合型基金，属于中高风险收益的投资品种，其预期风险和预期收益水平高于货币型基金、债券型基金，低于股票型基金。本基金为跨境证券投资的基金，主要投资于中国大陆A股市场和法律法规或监管机构允许投资的特定范围内的港股市场。除了需要承担与境内证券投资基金类似的市场波动风险等一般投资风险之外，本基金还面临汇率风险、流动性风险、香港市场风险等港股投资所面临的特别投资风险。
基金管理人	泰康资产管理有限责任公司
基金托管人	招商银行股份有限公司

§3 主要财务指标和基金净值表现

3.1 主要财务指标

单位：人民币元

主要财务指标	报告期（2017年7月1日 － 2017年9月30日）
1.本期已实现收益	51,205,058.30
2.本期利润	81,042,591.79
3.加权平均基金份额本期利润	0.0803
4.期末基金资产净值	1,220,777,136.33
5.期末基金份额净值	1.2633

注：（1）本期已实现收益指基金本期利息收入、投资收益、其他收入（不含公允价值变动收益）扣除相关费用后的余额，本期利润为本期已实现收益加上本期公允价值变动收益。

（2）所述基金业绩指标不包括持有人认购或交易基金的各项费用，计入费用后实际收益水平要低于所列数字。

3.2 基金净值表现

3.2.1 本报告期基金份额净值增长率及其与同期业绩比较基准收益率的比较

阶段	净值增长率①	净值增长率标准差②	业绩比较基准收益率③	业绩比较基准收益率标准差④	①－③	②－④
过去三个月	6.67%	0.64%	4.81%	0.46%	1.86%	0.18%

3.2.2 自基金合同生效以来基金累计净值增长率变动及其与同期业绩比较基准收益率变动的比较



注：1、本基金基金合同于2016年6月6日生效。

2、按照本基金的基金合同规定，基金管理人应当自基金合同生效之日起六个月内使基金的投资组合比例符合基金合同的约定，建仓期结束时本基金各项资产配置比例符合基金合同约定。

§4 管理人报告

4.1 基金经理（或基金经理小组）简介

姓名	职务	任本基金的基金经理期限		证券从业年限	说明
		任职日期	离任日期		
刘伟	本基金基金经理	2017年5月4日	–	6	刘伟于2011年6月加入泰康资产，历任风险控制部风险管理研究员、高级经理、公募事业部投资部金融工程研究员。曾在中国人民健康保险公司从事精算工作，具有丰富的量化研究经验。2017年5月4日至今任泰康沪港深精选灵活配置混合型证券投资基金、泰康沪港深价值优选灵活配置混合型证券投资基金基金经理。2017年9月29日至今担任泰康泉林量化价值精选混合型证券投资基金基金经理。
彭一博	本基金基金经理	2016年6月6日	–	8	彭一博于2015年7月加入泰康资产管理有限责任公司，担任公募事业部投资部股票投资总监。曾在华夏基金管理有限公司担任行业研究员、基金经理助理，2012年1月12日至2014年5月29日担任兴和证券投资基金基金经理，2014年5月至2015年6月任华夏兴和混合型证券投资基金基金经理。2015年11月2日至今任泰康新回报灵活配置混合型证券投资基金基金经理。2016年3月23日至今任泰康安泰回报混合型证券投资基金基金经理。2016年6月6日起至今任泰康沪港深精选灵活配置混合型证券投资基金基金经理。2016年8月24日至今担任泰康丰盈债券型证券投资基金基金经理。2016年12月21日至今担任泰康恒泰回报灵活配置混合型证券投资基金基金经理。2016年12月29日至今担任泰康沪港深价值优选灵活配置混合型证券投资基金基金经理。2017年1月22日至今任泰康金泰回报3个月定期开放混合型证券投资基金基金经理。2017年6月15日至今任泰康兴泰回报沪港深混合型证券投资基金基金经理。

注：证券从业的含义遵从行业协会《证券业从业人员资格管理办法》的相关规定。表中的任职日期和离任日期均指公司相关公告中披露的日期。

4.2 管理人对报告期内本基金运作遵规守信情况的说明

本报告期内，本基金管理人严格遵守相关法律法规以及基金合同的约定，本基金运作整体合法合规，没有出现损害基金份额持有人利益的行为。

4.3 公平交易专项说明

4.3.1 公平交易制度的执行情况

本基金管理人公平对待旗下管理的所有基金和组合，建立了公平交易制度和流程，并严格执行。报告期内，本基金管理人严格执行证监会《证券投资基金管理公司公平交易制度指导意见》和公司内部公平交易制度，通过系统和人工等方式在各环节严格控制交易公平执行。在投资管理活动中，各投资组合按投资管理制度和流程独立决策，并在获得投资信息、投资建议和实施投资决策方面享有公平的机会。

4.3.2 异常交易行为的专项说明

本基金管理人建立了异常交易的监控与报告制度，对异常交易行为进行事前、事中和事后的监控。报告期内，没有出现本基金管理人所有投资组合参与的交易所公开竞价同日反向交易成交较少的单边交易量超过该证券当日成交量5%的情况。报告期内未发现本基金存在异常交易行为。

4.4 报告期内基金投资策略和运作分析

宏观方面，三季度经济总体平稳，受到环保限产的影响，小幅回落。出口较二季度下调2-3个百分点，和国内工业品价格上涨较快部分出口品转内销有关；居民消费保持平稳；投资端小幅下滑，其中基建、地产和制造业投资同比都有所下降。通胀方面，由于大宗商品上涨，PPI又一次走高，CPI小幅波动，但总体通胀压力不大。汇率方面，前期升值预期较强，人民币一度升值至6.46后小幅回落。

权益市场方面，三季度市场呈全线上涨走势，上证指数上涨5.05%，深成指数上涨6.98%，中小板和创业板指数分别上涨8.31%和2.95%，大盘蓝筹的走势要强于小盘成长股。从行业看，强周期、食品饮料等行业涨幅靠前。从具体热点看，三季度市场热点主要集中在价格上涨盈利改善的品种。

债券市场方面，利率呈现先上再下的走势。7-8月份，受到经济数据好于预期、大宗商品价格持续上涨的影响，同时资金面较为紧张，利率震荡上行；8月底-9月份，经济数据回落，通胀压力也明显减轻，叠加市场对十九大会议前的维稳预期，利率有所下行。季度来看，利率变动幅度较小，10Y国开下行1bp，10Y国债上行4bp。

报告期内，本基金积极把握港股市场上涨的机会，以港股配置为主，保持了略高于基准的权益仓位水平，重点配置了金融、资讯科技、消费品制造、电信等行业板块。

4.5 报告期内基金的业绩表现

截至本报告期末本基金份额净值为1.2633元；本报告期基金份额净值增长率为6.67%，业绩比较基准收益率为4.81%。

4.6 报告期内基金持有人数或基金资产净值预警说明

本报告期内本基金未出现连续二十个工作日基金份额持有人数量不满二百人或者基金资产净值低于五千万元的情形。

§5 投资组合报告

5.1 报告期末基金资产组合情况

序号	项目	金额（元）	占基金总资产的比例（%）
1	权益投资	1,030,696,299.56	83.80
	其中：股票	1,030,696,299.56	83.80
2	基金投资	–	–
3	固定收益投资	187,788,927.20	15.27
	其中：债券	187,788,927.20	15.27
	资产支持证券	–	–
4	贵金属投资	–	–
5	金融衍生品投资	1.92	0.00
6	买入返售金融资产	–	–
	其中：买断式回购的买入返售金融资产	–	–
7	银行存款和结算备付金合计	3,473,614.90	0.28
8	其他资产	7,968,154.77	0.65
9	合计	1,229,926,998.35	100.00

注：本基金本报告期末通过港股通交易机制投资的港股公允价值为952,227,979.99元，占期末资产净值比例为78.00%。

5.2 报告期末按行业分类的股票投资组合

5.2.1 报告期末按行业分类的境内股票投资组合

代码	行业类别	公允价值（元）	占基金资产净值比例(%)
A	农、林、牧、渔业	–	–
B	采矿业	39,793.60	0.00
C	制造业	406,961.23	0.03
D	电力、热力、燃气及水生产和供应业	–	–
E	建筑业	33,337.23	0.00
F	批发和零售业	26,380.90	0.00
G	交通运输、仓储和邮政业	25,571.91	0.00
H	住宿和餐饮业	–	–
I	信息传输、软件和信息技术服务业	17,468.03	0.00
J	金融业	77,582,028.51	6.36
K	房地产业	110,929.00	0.01
L	租赁和商务服务业	79,324.72	0.01
M	科学研究和技术服务业	–	–
N	水利、环境和公共设施管理业	–	–
O	居民服务、修理和其他服务业	–	–
P	教育	–	–
Q	卫生和社会工作	115,299.99	0.01
R	文化、体育和娱乐业	31,224.45	0.00
S	综合	–	–
	合计	78,468,319.57	6.43

5.2.2 报告期末按行业分类的港股通投资股票投资组合

行业类别	公允价值（元）	占基金资产净值比例（%）
A 基础材料	18,601,671.45	1.52
B 消费者非必需品	70,509,570.50	5.78
C 消费者常用品	29,367,177.32	2.41
D 能源	77,005,260.29	6.31
E 金融	302,752,060.78	24.80
F 医疗保健	25,784,421.71	2.11
G 工业	70,758,086.98	5.80
H 信息技术	161,302,223.12	13.21
I 电信服务	89,729,064.73	7.35
J 公用事业	38,510,773.88	3.15
K 房地产	67,907,669.23	5.56
合计	952,227,979.99	78.00

注：以上分类采用全球行业分类标准（GICS）。

5.3 报告期末按公允价值占基金资产净值比例大小排序的前十名股票投资明细

序号	股票代码	股票名称	数量（股）	公允价值（元）	占基金资产净值比例（%）
1	00700	腾讯控股	419,132	119,729,247.12	9.81
2	00939	建设银行	9,284,000	51,154,840.00	4.19
2	601939	建设银行	3,959,059	27,594,641.23	2.26
3	00941	中国移动	1,045,000	70,276,250.00	5.76
4	01398	工商银行	5,677,245	27,988,817.85	2.29
4	601398	工商银行	3,129,870	18,779,220.00	1.54
5	02318	中国平安	560,500	28,551,870.00	2.34
5	601318	中国平安	260,200	14,092,432.00	1.15
6	03988	中国银行	5,474,475	17,901,533.25	1.47
6	601988	中国银行	2,864,669	11,802,436.28	0.97
7	02628	中国人寿	1,319,448	26,059,098.00	2.13
8	00005	汇丰控股	399,200	25,963,968.00	2.13
9	00883	中国海洋石油	2,691,000	23,034,960.00	1.89
10	00386	中国石油化工股份	4,266,000	21,202,020.00	1.74

注：对于同时在A+H股上市的股票，合并计算公允价值参与排序，并按照不同股票分别披露。

5.4 报告期末按债券品种分类的债券投资组合

序号	债券品种	公允价值（元）	占基金资产净值比例（%）
1	国家债券	9,981,000.00	0.82
2	央行票据	–	–
3	金融债券	49,900,000.00	4.09
	其中：政策性金融债	49,900,000.00	4.09
4	企业债券	–	–
5	企业短期融资券	30,048,000.00	2.46
6	中期票据	–	–
7	可转债（可交换债）	1,249,927.20	0.10
8	同业存单	96,610,000.00	7.91
9	其他	–	–
10	合计	187,788,927.20	15.38

5.5 报告期末按公允价值占基金资产净值比例大小排序的前五名债券投资明细

序号	债券代码	债券名称	数量（张）	公允价值（元）	占基金资产净值比例（%）
1	111711256	17平安银行CD256	1,000,000	96,610,000.00	7.91
2	170204	17国开04	500,000	49,900,000.00	4.09
3	011763016	17首钢SCP010	300,000	30,048,000.00	2.46
4	019557	17国债03	100,000	9,981,000.00	0.82
5	113013	国君转债	4,530	567,337.20	0.05

5.6 报告期末按公允价值占基金资产净值比例大小排序的前十名资产支持证券投资明细

本基金本报告期末未持有资产支持证券。

5.7 报告期末按公允价值占基金资产净值比例大小排序的前五名贵金属投资明细

本基金本报告期末未持有贵金属。

5.8 报告期末按公允价值占基金资产净值比例大小排序的前五名权证投资明细

序号	权证代码	权证名称	数量(份)	公允价值(元)	占基金资产净值比例(%)
1	02992	中国建筑国际股权	64	1.92	0.00

5.9 报告期末本基金投资的股指期货交易情况说明

本基金本报告期内未投资股指期货。

5.10 报告期末本基金投资的国债期货交易情况说明

本基金本报告期内未投资国债期货。

5.11 投资组合报告附注

5.11.1 本报告期内本基金投资的前十名证券发行主体未出现被监管部门立案调查，或在报告编制前一年内受到公开谴责、处罚的情况。

5.11.2 基金投资的前十名股票中，没有投资超出基金合同规定备选股票库之外的股票。

5.11.3 其他资产构成

序号	名称	金额（元）
1	存出保证金	3,515.15
2	应收证券清算款	–
3	应收股利	5,271,503.37
4	应收利息	2,636,221.63
5	应收申购款	56,914.62
6	其他应收款	–
7	待摊费用	–
8	其他	–
9	合计	7,968,154.77

5.11.4 报告期末持有的处于转股期的可转换债券明细

本基金本报告期末未持有处于转股期的可转换债券。

5.11.5 报告期末前十名股票中存在流通受限情况的说明

本基金本报告期末前十名股票中未存在流通受限情况。

5.11.6 投资组合报告附注的其他文字描述部分

1、由于四舍五入的原因，分项之和与合计项之间可能存在尾差。

2、报告期内没有需说明的证券投资决策程序。

§6 开放式基金份额变动

单位：份

报告期期初基金份额总额	978,938,656.00
报告期期间基金总申购份额	92,708,911.65
减：报告期期间基金总赎回份额	105,326,384.62
报告期期间基金拆分变动份额（份额减少以"–"填列）	–
报告期期末基金份额总额	966,321,183.03

注：报告期期间基金总申购份额含红利再投、转换入份额；基金总赎回份额含转换出份额。

§7 基金管理人运用固有资金投资本基金情况

7.1 基金管理人持有本基金份额变动情况

注：报告期内，基金管理人未运用固有资金申购、赎回或者买卖本基金的基金份额。

7.2 基金管理人运用固有资金投资本基金交易明细

注：报告期内，基金管理人未运用固有资金申购、赎回或者买卖本基金的基金份额。

§8 影响投资者决策的其他重要信息

8.1 报告期内单一投资者持有基金份额比例达到或超过20%的情况

投资者类别	报告期内持有基金份额变化情况					报告期末持有基金情况	
	序号	持有基金份额比例达到或者超过20%的时间区间	期初份额	申购份额	赎回份额	持有份额	份额占比
机构	1	20170701-20170930	213,134,228.21	0.00	0.00	213,134,228.21	22.06%
个人	–	–	–	–	–	–	–
产品特有风险							
当本基金出现单一持有者持有基金份额比例达到或者超过20%时，基金管理人将审慎确认大额申购与大额赎回，投资者将面对管理人拒绝或暂停申购的风险、暂停赎回或延缓支付赎回款项的风险、巨额赎回的风险，以及当管理人确认大额申购与大额赎回时，可能会对基金份额净值造成一定影响等特有风险。							

8.2 影响投资者决策的其他重要信息

无

§9 备查文件目录

9.1 备查文件目录

（一）中国证监会准予泰康沪港深精选灵活配置混合型证券投资基金注册的文件；

（二）《泰康沪港深精选灵活配置混合型证券投资基金基金合同》；

（三）《泰康沪港深精选灵活配置混合型证券投资基金招募说明书》；

（四）《泰康沪港深精选灵活配置混合型证券投资基金托管协议》。

9.2 存放地点

基金管理人和基金托管人的住所。

9.3 查阅方式

投资者可通过指定信息披露报纸（《中国证券报》、《证券时报》、《上海证券报》）或登录基金管理人互联网网址（http://www.tkfunds.com.cn）查阅。

泰康资产管理有限责任公司

2017年10月26日

泰康稳健增利债券型证券投资基金

2017年第三季度报告

基金管理人：泰康资产管理有限责任公司
基金托管人：中国农业银行股份有限公司
报告送出日期：2017年10月26日

§1 重要提示

基金管理人的董事会及董事保证本报告所载资料不存在虚假记载、误导性陈述或重大遗漏，并对其内容的真实性、准确性和完整性承担个别及连带责任。

基金托管人中国农业银行股份有限公司根据本基金合同规定，于2017年10月24日复核了本报告中的财务指标、净值表现和投资组合报告等内容，保证复核内容不存在虚假记载、误导性陈述或者重大遗漏。

基金管理人承诺以诚实信用、勤勉尽责的原则管理和运用基金资产，但不保证基金一定盈利。

基金的过往业绩并不代表其未来表现。投资有风险，投资者在作出投资决策前应仔细阅读本基金的招募说明书及其更新。

本报告财务资料未经审计。

本报告期为2017年7月1日起至2017年9月30日止。

§2 基金产品概况

基金简称	泰康稳健增利债券	
交易代码	002245	
基金运作方式	契约型开放式	
基金合同生效日	2016年2月3日	
报告期末基金份额总额	165,871,470.66份	
投资目标	本基金在合理控制风险的基础上，力求超越业绩比较基准的投资回报，力争实现基金资产的长期稳健增值。	
投资策略	本基金以宏观经济及货币政策研究为导向，分析不同类别资产的市场变化，进而采取积极的主动投资管理策略，自上而下确定大类资产配置和债券类金融工具的类属配置比例，动态调整固定收益类证券组合久期和信用债券的结构。 债券投资方面，本基金根据经济周期波动趋势，判断债券市场的未来走势，形成对未来市场利率变动方向的预期，动态调整组合的久期和期限结构；利用内部信用评级体系对债券发行人及其发行的债券进行信用评估，识别投资价值，精选个券。 在风险可控的前提下，本基金适度参与国债期货投资，灵活运用多头或空头套期保值等策略进行套期保值操作，对冲市场风险。 此外，本基金在审慎原则下参与可转债投资，通过研究发行主体的基本面因素，结合个券内在价值、市场溢价率等综合评估投资收益率，择时买入或卖出，增强组合收益。	
业绩比较基准	中债新综合财富（总值）指数收益率*95%+金融机构人民币活期存款利率（税后）*5%	
风险收益特征	本基金为债券型基金，属于较低风险品种，预期风险与预期收益高于货币市场基金，低于混合型基金和股票型基金。	
基金管理人	泰康资产管理有限责任公司	
基金托管人	中国农业银行股份有限公司	
下属分级基金的基金简称	泰康稳健增利债券A	泰康稳健增利债券C
下属分级基金的交易代码	002245	002246
报告期末下属分级基金的份额总额	165,801,393.90份	70,076.76份

§3 主要财务指标和基金净值表现

3.1 主要财务指标

单位：人民币元

主要财务指标	报告期（2017年7月1日 － 2017年9月30日）	
	泰康稳健增利债券A	泰康稳健增利债券C
1. 本期已实现收益	1,583,629.78	735.24
2. 本期利润	1,981,328.63	796.43
3. 加权平均基金份额本期利润	0.0118	0.0167
4. 期末基金资产净值	172,680,829.28	74,802.14
5. 期末基金份额净值	1.0415	1.0674

注：（1）本期已实现收益指基金本期利息收入、投资收益、其他收入（不含公允价值变动收益）扣除相关费用后的余额，本期利润为本期已实现收益加上本期公允价值变动收益。

（2）所述基金业绩指标不包括持有人认购或交易基金的各项费用，计入费用后实际收益水平要低于所列数字。

3.2 基金净值表现

3.2.1 本报告期基金份额净值增长率及其与同期业绩比较基准收益率的比较

泰康稳健增利债券A

阶段	净值增长率①	净值增长率标准差②	业绩比较基准收益率③	业绩比较基准收益率标准差④	①－③	②－④
过去三个月	1.15%	0.03%	0.76%	0.03%	0.39%	0.00%

泰康稳健增利债券C

阶段	净值增长率①	净值增长率标准差②	业绩比较基准收益率③	业绩比较基准收益率标准差④	①－③	②－④
过去三个月	1.78%	0.04%	0.76%	0.03%	1.02%	0.01%

3.2.2 自基金合同生效以来基金累计净值增长率变动及其与同期业绩比较基准收益率变动的比较





注：1、本基金基金合同于2016年2月3日生效。

2、按照本基金的基金合同规定，基金管理人应当自基金合同生效之日起六个月内使基金的投资组合比例符合基金合同的约定，建仓期结束时本基金各项资产配置比例符合基金合同约定。

§4 管理人报告

4.1 基金经理（或基金经理小组）简介

姓名	职务	任本基金的基金经理期限		证券从业年限	说明
		任职日期	离任日期		
蒋利娟	本基金基金经理	2016年2月3日	–	9	蒋利娟于2008年7月加入泰康资产，历任集中交易室交易员，固定收益投资部流动性投资经理、固定收益投资经理，固定收益投资中心固定收益投资经理。2015年6月19日至今担任泰康薪意保货币市场基金基金经理。2015年9月23日至今担任泰康新回报灵活配置混合型证券投资基金基金经理。2015年12月8日至2016年12月27日任泰康新机遇灵活配置混合型证券投资基金基金经理。2016年2月3日至今任泰康稳健增利债券型证券投资基金基金经理。2016年6月8日至今任泰康宏泰回报混合型证券投资基金基金经理。2017年1月22日至今任泰康金泰回报3个月定期开放混合型证券投资基金基金经理。2017年6月15日至今任泰康兴泰回报沪港深混合型证券投资基金基金经理。2017年8月30日至今担任泰康年年红纯债一年定期开放债券型证券投资基金基金经理。2017年9月8日至今担任泰康现金管家货币市场基金基金经理。

注：证券从业的含义遵从行业协会《证券业从业人员资格管理办法》的相关规定。表中的任职日期和离任日期均指公司相关公告中披露的日期。

4.2 管理人对报告期内本基金运作遵规守信情况的说明

本报告期内，本基金管理人严格遵守相关法律法规以及基金合同的约定，本基金运作整体合法合规，没有出现损害基金份额持有人利益的行为。

4.3 公平交易专项说明

4.3.1 公平交易制度的执行情况

本基金管理人公平对待旗下管理的所有基金和组合，建立了公平交易制度和流程，并严格执行。报告期内，本基金管理人严格执行证监会《证券投资基金管理公司公平交易制度指导意见》和公司内部公平交易制度，通过系统和人工等方式在各环节严格控制交易公平执行。在投资管理活动中，各投资组合按投资管理制度和流程独立决策，并在获得投资信息、投资建议和实施投资决策方面享有公平的机会。

4.3.2 异常交易行为的专项说明

本基金管理人建立了异常交易的监控与报告制度，对异常交易行为进行事前、事中和事后的监控。报告期内，没有出现本基金管理人所有投资组合参与的交易所公开竞价同日反向交易成交较少的单边交易量超过该证券当日成交量5%的情况。报告期内未发现本基金存在异常交易行为。

4.4 报告期内基金投资策略和运作分析

宏观方面，三季度经济总体平稳，受到环保限产的影响，小幅回落。出口较二季度下调2-3个百分点，和国内工业品价格上涨较快部分出口品转内销有关；居民消费保持平稳；投资端小幅下滑，其中基建、地产和制造业投资同比都有所下降。通胀方面，由于大宗商品上涨，PPI又一次走高，CPI小幅波动，但总体通胀压力不大。汇率方面，前期升值预期较强，人民币一度升值至6.46后小幅回落。

债券市场方面，利率呈现先上再下的走势。7-8月份，受到经济数据好于预期、大宗商品价格持续上涨的影响，同时资金面较为紧张，利率震荡上行；8月底-9月份，经济数据回落，通胀压力也明显减轻，叠加市场对十九大会议前的维稳预期，利率有所下行。季度来看，利率变动幅度较小，10Y国开下行1bp，10Y国债上行4bp。

报告期内，基金小幅提高了组合久期，但整体仍维持中性偏低的久期。基金挑选利率债以及信用风险可控的中高等级信用债，整体上注重持有期收益，获取相对稳健的投资收益。

4.5 报告期内基金的业绩表现

截至本报告期末泰康稳健增利债券A基金份额净值为1.0415元，本报告期基金份额净值增长率为1.15%；截至本报告期末泰康稳健增利债券C基金份额净值为1.0674元，本报告期基金份额净值增长率为1.78%；同期业绩比较基准收益率为0.76%。

4.6 报告期内基金持有人数或基金资产净值预警说明

本报告期内本基金未出现连续二十个工作日基金份额持有人数量不满二百人或者基金资产净值低于五千万元的情形。

§5 投资组合报告

5.1 报告期末基金资产组合情况

序号	项目	金额（元）	占基金总资产的比例（%）
1	权益投资	–	–
	其中：股票	–	–
2	基金投资	–	–
3	固定收益投资	216,241,367.20	97.71
	其中：债券	216,241,367.20	97.71
	资产支持证券	–	–
4	贵金属投资	–	–
5	金融衍生品投资	–	–
6	买入返售金融资产	–	–
	其中：买断式回购的买入返售金融资产	–	–
7	银行存款和结算备付金合计	1,743,191.32	0.79
8	其他资产	3,328,968.07	1.50
9	合计	221,313,526.59	100.00

注：本基金本报告期内未通过港股通交易机制投资港股。

5.2 报告期末按行业分类的股票投资组合

5.2.1 报告期末按行业分类的境内股票投资组合

本基金本报告期末未持有境内股票。

5.2.2 报告期末按行业分类的港股通投资股票投资组合

本基金本报告期内未通过港股通交易机制投资港股。

5.3 报告期末按公允价值占基金资产净值比例大小排序的前十名股票投资明细

本基金本报告期末未持有股票。

5.4 报告期末按债券品种分类的债券投资组合

序号	债券品种	公允价值（元）	占基金资产净值比例（%）
1	国家债券	–	–
2	央行票据	–	–
3	金融债券	29,434,000.00	17.04
	其中：政策性金融债	29,434,000.00	17.04
4	企业债券	–	–
5	企业短期融资券	48,177,800.00	27.89
6	中期票据	103,835,100.00	60.11
7	可转债（可交换债）	6,147,467.20	3.56
8	同业存单	28,647,000.00	16.58
9	其他	–	–
10	合计	216,241,367.20	125.17

5.5 报告期末按公允价值占基金资产净值比例大小排序的前五名债券投资明细

序号	债券代码	债券名称	数量（张）	公允价值（元）	占基金资产净值比例（%）
1	111711257	17平安银行CD257	300,000	28,647,000.00	16.58
2	101754065	17河钢集MTN009	150,000	15,055,500.00	8.71
3	101760032	17阳煤MTN004	100,000	10,315,000.00	5.97
4	101453008	14鲁能源MTN001	100,000	10,245,000.00	5.93
5	101468005	14中铝业MTN001	100,000	10,189,000.00	5.90

5.6 报告期末按公允价值占基金资产净值比例大小排序的前十名资产支持证券投资明细

本基金本报告期末未持有资产支持证券。

5.7 报告期末按公允价值占基金资产净值比例大小排序的前五名贵金属投资明细

本基金本报告期末未持有贵金属。

5.8 报告期末按公允价值占基金资产净值比例大小排序的前五名权证投资明细

本基金本报告期末未持有权证。

5.9 报告期末本基金投资的国债期货交易情况说明

本基金本报告期内未投资国债期货。

5.10 投资组合报告附注

5.10.1 本报告期内本基金投资的前十名证券发行主体未出现被监管部门立案调查的情况，在报告编制前一年内未受到公开谴责、处罚。

5.10.2 本基金本报告期内未持有股票。

5.10.3 其他资产构成

序号	名称	金额（元）
1	存出保证金	1,194.45
2	应收证券清算款	–
3	应收股利	–
4	应收利息	3,296,839.22
5	应收申购款	30,934.40
6	其他应收款	–
7	待摊费用	–
8	其他	–
9	合计	3,328,968.07

5.10.4 报告期末持有的处于转股期的可转换债券明细

序号	债券代码	债券名称	公允价值(元)	占基金资产净值比例（%）
1	110032	三一转债	1,416,720.00	0.82

5.10.5 报告期末前十名股票中存在流通受限情况的说明

本基金本报告期末前十名股票中未存在流通受限情况。

5.10.6 投资组合报告附注的其他文字描述部分

1、由于四舍五入的原因，分项之和与合计项之间可能存在尾差。

2、报告期内没有需说明的证券投资决策程序。

§6 开放式基金份额变动

单位：份

项目	泰康稳健增利债券A	泰康稳健增利债券C
报告期期初基金份额总额	168,584,456.45	17,024.69
报告期期间基金总申购份额	234,733.30	376,995.77
减：报告期期间基金总赎回份额	3,017,795.85	323,943.70
报告期期间基金拆分变动份额（份额减少以"–"填列）	–	–
报告期期末基金份额总额	165,801,393.90	70,076.76

注：报告期期间基金总申购份额含红利再投、转换入份额；基金总赎回份额含转换出份额。

§7 基金管理人运用固有资金投资本基金情况

7.1 基金管理人持有本基金份额变动情况

注：报告期内，基金管理人未运用固有资金申购、赎回或者买卖本基金的基金份额。

7.2 基金管理人运用固有资金投资本基金交易明细

注：报告期内，基金管理人未运用固有资金申购、赎回或者买卖本基金的基金份额。

§8 影响投资者决策的其他重要信息

8.1 报告期内单一投资者持有基金份额比例达到或超过20%的情况

投资者类别	报告期内持有基金份额变化情况					报告期末持有基金情况	
	序号	持有基金份额比例达到或者超过20%的时间区间	期初份额	申购份额	赎回份额	持有份额	份额占比
机构	1	20170701-20170930	99,999,000.00	0.00	0.00	99,999,000.00	60.29%
个人	–	–	–	–	–	–	–
产品特有风险							
当本基金出现单一持有者持有基金份额比例达到或者超过20%时，基金管理人将审慎确认大额申购与大额赎回，投资者将面对管理人拒绝或暂停申购的风险、暂停赎回或延缓支付赎回款项的风险、巨额赎回的风险，以及当管理人确认大额申购与大额赎回时，可能会对基金份额净值造成一定影响等特有风险。							

8.2 影响投资者决策的其他重要信息

无

§9 备查文件目录

9.1 备查文件目录

（一）中国证监会准予泰康稳健增利债券型证券投资基金注册的文件；

（二）《泰康稳健增利债券型证券投资基金基金合同》；

（三）《泰康稳健增利债券型证券投资基金招募说明书》；

（四）《泰康稳健增利债券型证券投资基金托管协议》。

9.2 存放地点

基金管理人和基金托管人的住所。

9.3 查阅方式

投资者可通过指定信息披露报纸（《中国证券报》、《证券时报》、《上海证券报》）或登录基金管理人互联网网址（http://www.tkfunds.com.cn）查阅。

泰康资产管理有限责任公司

2017年10月26日