易方达信用债债券型证券投资基金

2017年第三季度报告

基金管理人：易方达基金管理有限公司
基金托管人：中国工商银行股份有限公司
报告送出日期：二〇一七年十月二十六日

§1 重要提示

基金管理人的董事会及董事保证本报告所载资料不存在虚假记载、误导性陈述或重大遗漏，并对其内容的真实性、准确性和完整性承担个别及连带责任。

基金托管人中国工商银行股份有限公司根据本基金合同规定，于2017年10月23日复核了本报告中的财务指标、净值表现和投资组合报告等内容，保证复核内容不存在虚假记载、误导性陈述或者重大遗漏。

基金管理人承诺以诚实信用、勤勉尽责的原则管理和运用基金资产，但不保证基金一定盈利。

基金的过往业绩并不代表其未来表现。投资有风险，投资者在作出投资决策前应仔细阅读本基金的招募说明书。

本报告中财务资料未经审计。

本报告期自2017年7月1日起至9月30日止。

§2 基金产品概况

基金简称	易方达信用债债券	
基金主代码	000032	
基金运作方式	契约型开放式	
基金合同生效日	2013年4月24日	
报告期末基金份额总额	981,253,685.97份	
投资目标	本基金主要投资于信用债券，力争获得高于业绩比较基准的投资收益。	
投资策略	本基金采取积极管理的投资策略，在分析和判断宏观经济运行状况和金融市场运行趋势的基础上，确定和动态调整信用债券、非信用债券和银行存款等资产类别的配置比例；自上而下精选定债券组合久期及类属配置；同时在严谨深入的信用分析的基础上，自下而上地精选个券，力争获得超越业绩比较基准的投资回报。	
业绩比较基准	中债-信用债总指数	
风险收益特征	本基金为债券型基金，其长期平均风险和预期收益率理论上低于股票型基金、混合型基金，高于货币市场基金。	
基金管理人	易方达基金管理有限公司	
基金托管人	中国工商银行股份有限公司	
下属分级基金的基金简称	易方达信用债债券A	易方达信用债债券C
下属分级基金的交易代码	000032	000033
报告期末下属分级基金的份额总额	898,722,448.61份	82,531,237.36份

§3 主要财务指标和基金净值表现

3.1 主要财务指标

单位：人民币元

主要财务指标	报告期（2017年7月1日-2017年9月30日）	
	易方达信用债债券A	易方达信用债债券C
1.本期已实现收益	11,461,717.65	1,091,183.29
2.本期利润	5,935,528.09	453,674.06
3.加权平均基金份额本期利润	0.0066	0.0048
4.期末基金资产净值	1,115,989,011.80	100,566,711.25
5.期末基金份额净值	1.242	1.219

注：1.所述基金业绩指标不包括持有人认购或交易基金的各项费用，计入费用后实际收益水平要低于所列数字。

2.本期已实现收益指基金本期利息收入、投资收益、其他收入（不含公允价值变动收益）扣除相关费用后的余额，本期利润为本期已实现收益加上本期公允价值变动收益。

3.2 基金净值表现

3.2.1本报告期基金份额净值增长率及其与同期业绩比较基准收益率的比较

易方达信用债债券A

阶段	净值增长率①	净值增长率标准差②	业绩比较基准收益率③	业绩比较基准收益率标准差④	①-③	②-④
过去三个月	0.57%	0.05%	-0.28%	0.03%	0.85%	0.02%

易方达信用债债券C

阶段	净值增长率①	净值增长率标准差②	业绩比较基准收益率③	业绩比较基准收益率标准差④	①-③	②-④
过去三个月	0.49%	0.05%	-0.28%	0.03%	0.77%	0.02%

3.2.2 自基金合同生效以来基金累计净值增长率变动及其与同期业绩比较基准收益率变动的比较

易方达信用债债券型证券投资基金
累计净值增长率与业绩比较基准收益率的历史走势对比图
(2013年4月24日至2017年9月30日)

易方达信用债债券A

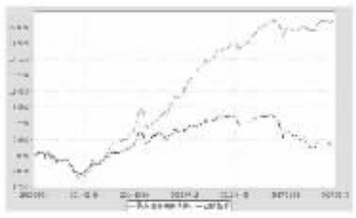

易方达信用债债券C



注：自基金合同生效至报告期末，A类基金份额净值增长率为24.20%，C类基金份额净值增长率为21.90%，同期业绩比较基准收益率为2.01%。

§4 管理人报告

4.1 基金经理（或基金经理小组）简介

姓名	职务	任本基金的基金经理期限		证券从业年限	说明
		任职日期	离任日期		
胡剑	本基金的基金经理、易方达新兴新机会主动型股票基金的基金经理、易方达新兴成长混合型发起式证券投资基金的基金经理、易方达稳健收益债券型证券投资基金的基金经理、易方达趋势领先混合型证券投资基金的基金经理、易方达瑞兴灵活配置混合型证券投资基金的基金经理、易方达瑞利灵活配置混合型证券投资基金的基金经理、易方达瑞盛灵活配置混合型证券投资基金的基金经理、易方达瑞丰灵活配置混合型证券投资基金的基金经理、易方达丰盛混合型证券投资基金的基金经理、易方达丰润混合型证券投资基金的基金经理、固定收益研究部总经理	2013-04-24	-	11年	硕士研究生，曾任易方达基金管理有限公司固定收益研究员、投资经理兼基金经理、易方达稳健收益债券型证券投资基金基金经理。
纪玲云	本基金的基金经理、固定收益研究部总经理助理、易方达稳健收益债券型证券投资基金的基金经理助理	2013-09-14	-	8年	硕士研究生，曾任易方达基金管理有限公司固定收益研究员、投资经理助理兼固定收益研究员。

注：1.此处的“离任日期”为公告确定的解聘日期，胡剑的“任职日期”为基金合同生效之日，纪玲云的“任职日期”为公告确定的聘任日期。

2.证券从业的含义遵从行业协会《证券业从业人员资格管理办法》的相关规定。

4.2管理人对报告期内本基金运作遵规守信情况的说明

本报告期内，本基金管理人严格遵守《证券投资基金法》等有关法律法规及基金合同、基金招募说明书等有关基金法律文件的规定，以取信于市场、取信于社会投资公众为宗旨，本着诚实信用、勤勉尽责的原则管理和运用基金资产，在控制风险的前提下，为基金份额持有人谋求最大利益。在本报告期内，基金运作合法合规，无损害基金份额持有人利益的行为。

4.3 公平交易专项说明

4.3.1 公平交易制度的执行情况

本基金管理人主要通过建立有纪律、规范化的投资研究和决策流程、交易流程，以及强化事后监控分析来确保公平对待不同投资组合，切实防范利益输送。本基金管理人制定了严格的投资权限管理制度、投资备选库管理制度和集中交易制度等，并重视交易执行环节的公平交易措施，以“时间优先、价格优先”作为执行指令的基本原则，通过投资交易系统中的公平交易模块，以尽可能确保公平对待各投资组合。本报告期内，公平交易制度总体执行情况良好。

4.3.2 异常交易行为的专项说明

本报告期内，公司旗下所有投资组合参与的交易所公开竞价交易中，同日反向交易成交较少的单边交易量超过该证券当日成交量的5%的交易共7次，均为指数量化投资组合因投资策略需要和其他组合发生的反向交易。

本报告期内，未发现本基金有可能导致不公平交易和利益输送的异常交易。

4.4 报告期内基金的投资策略和业绩表现说明

4.4.1报告期内基金投资策略和运作分析

2017年三季度基本面宏、微观走势有所分化，整体看表现出宏观趋弱、微观不差的走势。结构上增长数据继续出现在季度末冲高、季度初大幅回落的走势。6月份工业增加值增速7.6%的水平大幅超出市场预期，投资、零售及融资数据都表现较好，这在一定程度上刺激市场向上调整对经济走势的预期。但7、8月份数据出现明显的下滑，工业增加值同比掉至6.4%和6%，显示季度月份之间的大幅波动。综合6-8月，三季度增长数据较3-5月份有明显的下滑，尤其是制造业投资和房地产投资数据一直较为弱势，基建投资在6、7月份有所波动。但是融资数据一直不弱，通胀也较为平稳，且微观经济调研显示经济热度不差，表现出宏、微观数据的较大差异。

债券市场方面，收益率整体呈现震荡走势，10年金融债变动幅度在15BP以内。但是曲线出现较为明显的平坦化。10-3年金融债利差从+14BP下降至-5BP，信用利差也有一定程度的收窄，幅度在10-20BP，整体体现为期限短、收益率低的品种收益率上升，相对高收益的品种受到市场青睐。

操作上，本组合在6月底获利了结部分利率债仓位，7月份维持了相对偏低的久期和仓位，8月中旬、9月上旬开始逐步增加久期至3年左右。另外，组合在8月底逐步增加了一些短融仓位，获得一定资本利得收益，并在9月下旬及时降低杠杆水平。

4.4.2报告期内基金的业绩表现

截至报告期末，本基金A类基金份额净值为1.242元，本报告期份额净值增长率为0.57%；C类基金份额净值为1.219元，本报告期份额净值增长率为0.49%；同期业绩比较基准收益率为-0.28%。

§5 投资组合报告

5.1 报告期末基金资产组合情况

序号	项目	金额(元)	占基金总资产的比例(%)
1	权益投资	-	-
	其中：股票	-	-
2	固定收益投资	1,508,336,168.50	97.13
	其中：债券	1,508,336,168.50	97.13
	资产支持证券	-	-
3	贵金属投资	-	-
4	金融衍生品投资	-	-
5	买入返售金融资产	9,990,134.99	0.64
	其中：买断式回购的买入返售金融资产	-	-
6	银行存款和结算备付金合计	5,654,438.28	0.36
7	其他资产	28,920,981.67	1.86
8	合计	1,552,901,723.44	100.00

5.2 报告期末按行业分类的股票投资组合

5.2.1报告期末按行业分类的境内股票投资组合

本基金本报告期末未持有股票。

5.3 报告期末按公允价值占基金资产净值比例大小排序的前十名股票投资明细

本基金本报告期末未持有股票。

5.4 报告期末按债券品种分类的债券投资组合

序号	债券品种	公允价值(元)	占基金资产净值比例(%)
1	国家债券	-	-
2	央行票据	-	-
3	金融债券	369,181,000.00	30.35
	其中：政策性金融债	369,181,000.00	30.35
4	企业债券	504,233,168.50	41.45
5	企业短期融资券	430,332,000.00	35.37
6	中期票据	204,590,000.00	16.82
7	可转债（可交换债）	-	-
8	同业存单	-	-
9	其他	-	-
10	合计	1,508,336,168.50	123.98

5.5 报告期末按公允价值占基金资产净值比例大小排序的前五名债券投资明细

序号	债券代码	债券名称	数量（张）	公允价值(元)	占基金资产净值比例(%)
1	170303	17进出03	900,000	88,272,000.00	7.26
2	1480657	14鹤城投债	800,000	79,432,000.00	6.53
3	160210	16国开10	800,000	73,344,000.00	6.03
4	170210	17国开10	700,000	68,593,000.00	5.64
5	150207	15国开07	600,000	60,132,000.00	4.94

5.6 报告期末按公允价值占基金资产净值比例大小排序的前十名资产支持证券投资明细

本基金本报告期末未持有资产支持证券。

5.7报告期末按公允价值占基金资产净值比例大小排序的前五名贵金属投资明细

本基金本报告期末未持有贵金属。

5.8报告期末按公允价值占基金资产净值比例大小排序的前五名权证投资明细

本基金本报告期末未持有权证。

5.9报告期末本基金投资的股指期货交易情况说明

本基金本报告期末未投资股指期货。

5.10报告期末本基金投资的国债期货交易情况说明

本基金本报告期末未投资国债期货。

5.11投资组合报告附注

5.11.1本基金投资的前十名证券的发行主体本期没有出现被监管部门立案调查，或在报告编制日前一年内受到公开谴责、处罚的情形。

5.11.2本基金本报告期没有投资股票。

5.11.3其他资产构成

序号	名称	金额(元)
1	存出保证金	5,520.74
2	应收证券清算款	-
3	应收股利	-
4	应收利息	27,672,793.20
5	应收申购款	1,242,667.73
6	其他应收款	-
7	待摊费用	-
8	其他	-
9	合计	28,920,981.67

5.11.4报告期末持有的处于转股期的可转换债券明细

本基金本报告期末未持有处于转股期的可转换债券。

5.11.5报告期末前十名股票中存在流通受限情况的说明

本基金本报告期末未持有股票。

§6 开放式基金份额变动

单位：份

项目	易方达信用债债券A	易方达信用债债券C
报告期期初基金份额总额	910,680,964.66	101,731,330.47
报告期基金总申购份额	14,758,391.40	22,703,431.98
减：报告期基金总赎回份额	26,716,907.46	41,903,528.09
报告期基金拆分变动份额	-	-
报告期期末基金份额总额	898,722,448.61	82,531,237.36

§7 基金管理人运用固有资金投资本基金情况

7.1 基金管理人持有本基金份额变动情况

本报告期内基金管理人未持有本基金份额。

7.2 基金管理人运用固有资金投资本基金交易明细

本报告期内基金管理人未运用固有资金申购、赎回、买卖本基金份额。

§8 影响投资者决策的其他重要信息

8.1 报告期内单一投资者持有基金份额比例达到或超过20%的情况

投资者类别		报告期内持有基金份额变化情况					报告期末持有基金情况	
	序号	持有基金份额比例达到或者超过20%的时间区间	期初份额	申购份额	赎回份额	持有份额	份额占比
机构	1	2017年07月01日-2017年09月30日	254,901,737.26	-	-	254,901,737.26	25.98%
	2	2017年07月01日-2017年09月30日	403,225,000.00	-	-	403,225,000.00	41.09%
产品持有风险								

报告期内，本基金存在单一投资者持有份额比例达到或超过20%的情况，由此可能导致的特有风险主要包括：当投资者持有份额占比较为集中时，个别投资者的大额赎回可能会对基金资产运作及净值表现产生较大影响；极端情况下基金管理人可能无法以合理价格及时变现基金资产以应对投资者的赎回申请，可能带来流动性风险；如个别投资者大额赎回可发行新份额，基金管理人可能裁撤基金合同约定决定部分延期赎回或暂停接受基金的赎回申请，可能影响投资者赎回业务办理；若个别投资者大额赎回后基金出现连续六十个工作日基金资产净值低于5000万元，基金还可能面临转换运作方式、与其他基金合并或者终止基金合同等情形；持有基金份额占比较高的投资者在召开持有人大会并对审议事项进行投票表决时可能拥有较大话语权。

§9 备查文件目录

9.1备查文件目录

1.中国证监会核准易方达信用债债券型证券投资基金募集的文件；

2.《易方达信用债债券型证券投资基金基金合同》；

3.《易方达信用债债券型证券投资基金托管协议》；

4.《易方达基金管理有限公司开放式基金业务规则》；

5.基金管理人业务资格批件、营业执照。

9.2存放地点

广州市天河区珠江新城珠江东路30号广州银行大厦40-43楼。

9.3查阅方式

投资者可在营业时间免费查阅，也可按工本费购买复印件。

易方达基金管理有限公司
二〇一七年十月二十六日

易方达高等级信用债债券型证券投资基金

2017年第三季度报告

基金管理人：易方达基金管理有限公司
基金托管人：中国建设银行股份有限公司
报告送出日期：二〇一七年十月二十六日

§1 重要提示

基金管理人的董事会及董事保证本报告所载资料不存在虚假记载、误导性陈述或重大遗漏，并对其内容的真实性、准确性和完整性承担个别及连带责任。

基金托管人中国建设银行股份有限公司根据本基金合同规定，于2017年10月23日复核了本报告中的财务指标、净值表现和投资组合报告等内容，保证复核内容不存在虚假记载、误导性陈述或者重大遗漏。

基金管理人承诺以诚实信用、勤勉尽责的原则管理和运用基金资产，但不保证基金一定盈利。

基金的过往业绩并不代表其未来表现。投资有风险，投资者在作出投资决策前应仔细阅读本基金的招募说明书。

本报告中财务资料未经审计。

本报告期自2017年7月1日起至9月30日止。

§2 基金产品概况

基金简称	易方达高等级信用债债券	
基金主代码	000147	
基金运作方式	契约型开放式	
基金合同生效日	2013年8月23日	
报告期末基金份额总额	1,652,646,481.82份	
投资目标	本基金主要投资于高等级信用债券，力争获得高于业绩比较基准的投资收益。	
投资策略	本基金采取积极管理的投资策略，在分析和判断宏观经济运行状况和金融市场运行趋势的基础上，确定和动态调整高等级信用债券、中低等级信用债券、非系债券和银行存款等资产类别的配置比例；自上而下精选定债券组合久期及类属配置；同时在严谨深入的信用分析的基础上，自下而上地精选个券，力争获得超越业绩比较基准的投资回报。	
业绩比较基准	中债高信用等级债券财富指数	
风险收益特征	本基金为债券型基金，其长期平均风险和预期收益率理论上低于股票型基金、混合型基金，高于货币市场基金。	
基金管理人	易方达基金管理有限公司	
基金托管人	中国建设银行股份有限公司	
下属分级基金的基金简称	易方达高等级信用债债券A	易方达高等级信用债债券C
下属分级基金的交易代码	000147	000148
报告期末下属分级基金的份额总额	1,612,547,958.22份	40,097,523.60份

§3 主要财务指标和基金净值表现

3.1 主要财务指标

单位：人民币元

主要财务指标	报告期（2017年7月1日-2017年9月30日）	
	易方达高等级信用债债券A	易方达高等级信用债债券C
1.本期已实现收益	19,373,130.39	1,378,701.46
2.本期利润	8,109,279.01	31,753.71
3.加权平均基金份额本期利润	0.0066	0.0003
4.期末基金资产净值	1,856,792,112.92	45,301,643.49
5.期末基金份额净值	1.151	1.130

注：1.所述基金业绩指标不包括持有人认购或交易基金的各项费用，计入费用后实际收益水平要低于所列数字。

2.本期已实现收益指基金本期利息收入、投资收益、其他收入（不含公允价值变动收益）扣除相关费用后的余额，本期利润为本期已实现收益加上本期公允价值变动收益。

3.2 基金净值表现

3.2.1本报告期基金份额净值增长率及其与同期业绩比较基准收益率的比较

易方达高等级信用债债券A

阶段	净值增长率①	净值增长率标准差②	业绩比较基准收益率③	业绩比较基准收益率标准差④	①-③	②-④
过去三个月	0.52%	0.06%	1.04%	0.03%	-0.52%	0.03%

易方达高等级信用债债券C

阶段	净值增长率①	净值增长率标准差②	业绩比较基准收益率③	业绩比较基准收益率标准差④	①-③	②-④
过去三个月	0.44%	0.06%	1.04%	0.03%	-0.60%	0.03%

3.2.2 自基金合同生效以来基金累计净值增长率变动及其与同期业绩比较基准收益率变动的比较

易方达高等级信用债债券型证券投资基金
累计净值增长率与业绩比较基准收益率的历史走势对比图
(2013年8月23日至2017年9月30日)

易方达高等级信用债债券A

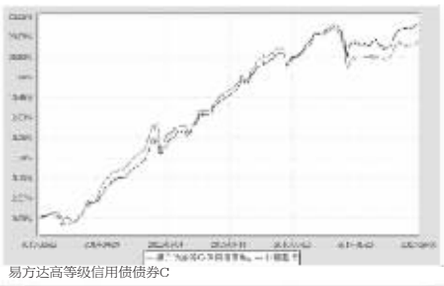

易方达高等级信用债债券C

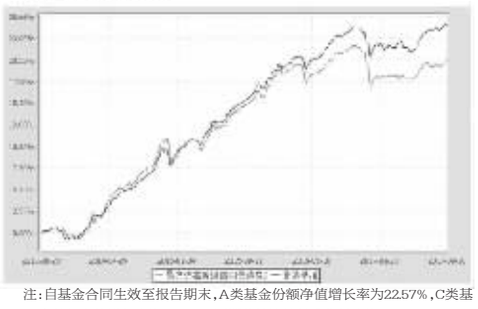

注：自基金合同生效至报告期末，A类基金份额净值增长率为22.57%，C类基金份额净值增长率为20.42%，同期业绩比较基准收益率为24.82%。

§4 管理人报告

4.1 基金经理（或基金经理小组）简介

姓名	职务	任本基金的基金经理期限		证券从业年限	说明
		任职日期	离任日期		
张磊	本基金的基金经理、易方达裕鑫债券型证券投资基金的基金经理、易方达安丰添利债券型证券投资基金的基金经理、易方达双债增强债券型证券投资基金的基金经理、易方达聚量分级债券型发起式证券投资基金的基金经理、易方达恒久添利1年定期开放债券型证券投资基金的基金经理、易方达恒久添利3年定期开放债券型证券投资基金的基金经理、易方达增强回报债券型证券投资基金的基金经理、易方达稳健收益债券型证券投资基金的基金经理、易方达信用债债券型证券投资基金的基金经理、易方达中债3-5年期国债指数证券投资基金的基金经理、易方达稳健收益债券型证券投资基金的基金经理、易方达信用债债券型证券投资基金的基金经理、易方达裕利灵活配置混合型证券投资基金的基金经理、易方达裕丰灵活配置混合型证券投资基金的基金经理、易方达裕利灵活配置混合型证券投资基金的基金经理、易方达裕丰灵活配置混合型证券投资基金的基金经理、易方达丰惠混合型证券投资基金的基金经理、固定收益研究部总经理	2013-08-23	-	11年	硕士研究生，曾任易方达基金管理有限公司固定收益研究员、投资经理、新华信证券投资咨询部研究员、固定收益研究部副总经理。
胡剑	本基金的基金经理、易方达裕鑫债券型证券投资基金的基金经理、易方达裕利灵活配置混合型证券投资基金的基金经理、易方达裕丰灵活配置混合型证券投资基金的基金经理、易方达裕利灵活配置混合型证券投资基金的基金经理、易方达瑞利灵活配置混合型证券投资基金的基金经理、易方达瑞丰灵活配置混合型证券投资基金的基金经理、易方达丰盛混合型证券投资基金的基金经理、易方达丰润混合型证券投资基金的基金经理、易方达稳健收益债券型证券投资基金的基金经理、易方达趋势领先混合型证券投资基金的基金经理、易方达瑞兴灵活配置混合型证券投资基金的基金经理、易方达瑞利灵活配置混合型证券投资基金的基金经理、易方达瑞盛灵活配置混合型证券投资基金的基金经理、易方达瑞丰灵活配置混合型证券投资基金的基金经理、易方达丰惠混合型证券投资基金的基金经理、易方达丰盛混合型证券投资基金的基金经理、易方达丰润混合型证券投资基金的基金经理、固定收益研究部总经理	2017-03-07	-	11年	硕士研究生，曾任易方达基金管理有限公司固定收益研究员、基金经理、新华信证券投资咨询部研究员、固定收益研究部副总经理、固定收益研究部总经理助理。易方达稳健收益债券型证券投资基金基金经理。

注：1.此处的“离任日期”为公告确定的解聘日期，张磊的“任职日期”为基金合同生效之日，胡剑的“任职日期”为公告确定的聘任日期。

2.证券从业的含义遵从行业协会《证券业从业人员资格管理办法》的相关规定。

4.2管理人对报告期内本基金运作遵规守信情况的说明

本报告期内，本基金管理人严格遵守《证券投资基金法》等有关法律法规及基金合同、基金招募说明书等有关基金法律文件的规定，以取信于市场、取信于社会投资公众为宗旨，本着诚实信用、勤勉尽责的原则管理和运用基金资产，在控制风险的前提下，为基金份额持有人谋求最大利益。在本报告期内，基金运作合法合规，无损害基金份额持有人利益的行为。

4.3 公平交易专项说明

4.3.1 公平交易制度的执行情况

本基金管理人主要通过建立有纪律、规范化的投资研究和决策流程、交易流程，以及强化事后监控分析来确保公平对待不同投资组合，切实防范利益输送。本基金管理人制定了严格的投资权限管理制度、投资备选库管理制度和集中交易制度等，并重视交易执行环节的公平交易措施，以“时间优先、价格优先”作为执行指令的基本原则，通过投资交易系统中的公平交易模块，以尽可能确保公平对待各投资组合。本报告期内，公平交易制度总体执行情况良好。

4.3.2 异常交易行为的专项说明

本报告期内，公司旗下所有投资组合参与的交易所公开竞价交易中，同日反向交易成交较少的单边交易量超过该证券当日成交量的5%的交易共7次，均为指数量化投资组合因投资策略需要和其他组合发生的反向交易。

本报告期内，未发现本基金有可能导致不公平交易和利益输送的异常交易。

4.4 报告期内基金的投资策略和业绩表现说明

4.4.1报告期内基金投资策略和运作分析

2017年三季度债券市场收益率处于震荡格局中，并没有出现明显的趋势。基本面上七月公布的六月经济数据显示经济韧性仍然较强，市场对于经济的悲观预期有所修正。但是七月数据再次意外大幅下滑，固定资产投资和工业增加值均出现非常明显的下行。八月数据有所反弹，但是反弹力度不及预期；背后有部分政策限产的原因，但是市场对于经济下滑的担心又开始加剧。另一方面融资数据仍然保持强势，表内贷款持续超预期，尤其是居民部门的贷款量一直处于高位，整体的社会融资总量也相对较好。经济数据和融资数据的背离使得市场短期分歧有所加大，但是市场对于中长期利率下行的看法却比较一致，这使得收益率的上行空间有限。另一方面，央行货币政策维持中性态度，非银行金融机构资金面相对偏紧，此外部分新规约束也造成了流动性的结构性紧张，短端收益率持续处于高位，居高不下的短端收益率也约束了长端收益率的下行空间。

权益市场三季度震荡上行，总体趋势仍然不强。三季度由于供给限制导致大宗商品价格上涨，包括有色金属、钢铁、煤炭在内的周期行业上涨幅度较多。此外创业板在三季度也有所反弹，反映市场的风险偏好有所恢复。

报告期内，组合维持中性久期，保持合适的杠杆比例和组合流动性，继续优化信用债的资质结构。

4.4.2报告期内基金的业绩表现

截至报告期末，本基金A类基金份额净值为1.151元，本报告期份额净值增长率为0.52%；C类基金份额净值为1.130元，本报告期份额净值增长率为0.44%；同期业绩比较基准收益率为1.04%。

§5 投资组合报告

5.1 报告期末基金资产组合情况

序号	项目	金额(元)	占基金总资产的比例(%)
1	权益投资	-	-
	其中：股票	-	-
2	固定收益投资	1,969,237,214.90	96.56
	其中：债券	1,969,237,214.90	96.56
	资产支持证券	-	-
3	贵金属投资	-	-
4	金融衍生品投资	-	-
5	买入返售金融资产	29,994,244.99	1.46
	其中：买断式回购的买入返售金融资产	-	-
6	银行存款和结算备付金合计	10,210,731.45	0.50
7	其他资产	51,264,073.54	2.49
8	合计	2,060,706,264.88	100.00

5.2 报告期末按行业分类的股票投资组合

5.2.1报告期末按行业分类的境内股票投资组合

本基金本报告期末未持有股票。

5.3 报告期末按公允价值占基金资产净值比例大小排序的前十名股票投资明细

本基金本报告期末未持有股票。

5.4 报告期末按债券品种分类的债券投资组合

序号	债券品种	公允价值(元)	占基金资产净值比例(%)
1	国家债券	-	-
2	央行票据	-	-
3	金融债券	99,693,000.00	5.24
	其中：政策性金融债	99,693,000.00	5.24
4	企业债券	572,418,214.90	30.11
5	企业短期融资券	450,880,000.00	23.72
6	中期票据	846,246,000.00	44.51
7	可转债（可交换债）	-	-
8	同业存单	-	-
9	其他	-	-
10	合计	1,969,237,214.90	103.58

5.5 报告期末按公允价值占基金资产净值比例大小排序的前五名债券投资明细

序号	债券代码	债券名称	数量（张）	公允价值(元)	占基金资产净值比例(%)
1	011758089	17布方水泥SCP005	1,000,000	100,010,000.00	5.26
2	136790	16东制02	900,000	80,469,000.00	4.23
3	011756049	17海国鑫泰SCP003	800,000	79,960,000.00	4.21
4	170410	17农发10	800,000	79,736,000.00	4.19
5	101761006	17首钢MTN002	700,000	70,714,000.00	3.72

5.6 报告期末按公允价值占基金资产净值比例大小排序的前十名资产支持证券投资明细

本基金本报告期末未持有资产支持证券。

5.7报告期末按公允价值占基金资产净值比例大小排序的前五名贵金属投资明细

本基金本报告期末未持有贵金属。

5.8报告期末按公允价值占基金资产净值比例大小排序的前五名权证投资明细

本基金本报告期末未持有权证。

5.9报告期末本基金投资的股指期货交易情况说明

本基金本报告期末未投资股指期货。

5.10报告期末本基金投资的国债期货交易情况说明

本基金本报告期末未投资国债期货。

5.11投资组合报告附注

5.11.1本基金投资的前十名证券的发行主体本期没有出现被监管部门立案调查，或在报告编制日前一年内受到公开谴责、处罚的情形。

5.11.2本基金本报告期没有投资股票。

5.11.3其他资产构成

序号	名称	金额(元)
1	存出保证金	12,586.62
2	应收证券清算款	14,000,000.00
3	应收股利	-
4	应收利息	37,135,597.04
5	应收申购款	115,889.88
6	其他应收款	-
7	待摊费用	-
8	其他	-
9	合计	51,264,073.54

5.11.4报告期末持有的处于转股期的可转换债券明细

本基金本报告期末未持有处于转股期的可转换债券。

5.11.5报告期末前十名股票中存在流通受限情况的说明

本基金本报告期末未持有股票。

§6 开放式基金份额变动

单位：份

项目	易方达高等级信用债债券A	易方达高等级信用债债券C
报告期期初基金份额总额	1,382,921,001.24	180,856,506.40
报告期基金总申购份额	561,402,121.82	5,525,041.27
减：报告期基金总赎回份额	331,775,164.84	146,284,026.07
报告期基金拆分变动份额	-	-
报告期期末基金份额总额	1,612,547,958.22	40,097,523.60

§7 基金管理人运用固有资金投资本基金情况

7.1 基金管理人持有本基金份额变动情况

本报告期内基金管理人未持有本基金份额。

7.2 基金管理人运用固有资金投资本基金交易明细

本报告期内基金管理人未运用固有资金申购、赎回、买卖本基金份额。

§8 影响投资者决策的其他重要信息

8.1 报告期内单一投资者持有基金份额比例达到或超过20%的情况

投资者类别		报告期内持有基金份额变化情况					报告期末持有基金情况	
	序号	持有基金份额比例达到或者超过20%的时间区间	期初份额	申购份额	赎回份额	持有份额	份额占比
机构	1	2017年07月01日-2017年09月30日	254,901,737.26	-	-	254,901,737.26	25.98%
	2	2017年07月01日-2017年09月30日	403,225,000.00	-	-	403,225,000.00	41.09%
产品持有风险								

报告期内，本基金存在单一投资者持有份额比例达到或超过20%的情况，由此可能导致的特有风险主要包括：当投资者持有份额占比较为集中时，个别投资者的大额赎回可能会对基金资产运作及净值表现产生较大影响；极端情况下基金管理人可能无法以合理价格及时变现基金资产以应对投资者的赎回申请，可能带来流动性风险；如个别投资者大额赎回可发行新份额，基金管理人可能裁撤基金合同约定决定部分延期赎回或暂停接受基金的赎回申请，可能影响投资者赎回业务办理；若个别投资者大额赎回后基金出现连续六十个工作日基金资产净值低于5000万元，基金还可能面临转换运作方式、与其他基金合并或者终止基金合同等情形；持有基金份额占比较高的投资者在召开持有人大会并对审议事项进行投票表决时可能拥有较大话语权。

§9 备查文件目录

9.1备查文件目录

1.中国证监会核准易方达高等级信用债债券型证券投资基金募集的文件；

2.《易方达高等级信用债债券型证券投资基金基金合同》；

3.《易方达高等级信用债债券型证券投资基金托管协议》；

4.《易方达基金管理有限公司开放式基金业务规则》；

5.基金管理人业务资格批件、营业执照。

9.2存放地点

广州市天河区珠江新城珠江东路30号广州银行大厦40-43楼。

9.3查阅方式

投资者可在营业时间免费查阅，也可按工本费购买复印件。

易方达基金管理有限公司
二〇一七年十月二十六日

易方达投资级信用债债券型证券投资基金

2017年第三季度报告

基金管理人：易方达基金管理有限公司
基金托管人：中国农业银行股份有限公司
报告送出日期：二〇一七年十月二十六日

§1 重要提示

基金管理人的董事会及董事保证本报告所载资料不存在虚假记载、误导性陈述或重大遗漏，并对其内容的真实性、准确性和完整性承担个别及连带责任。

基金托管人中国农业银行股份有限公司根据本基金合同规定，于2017年10月23日复核了本报告中的财务指标、净值表现和投资组合报告等内容，保证复核内容不存在虚假记载、误导性陈述或者重大遗漏。

基金管理人承诺以诚实信用、勤勉尽责的原则管理和运用基金资产，但不保证基金一定盈利。

基金的过往业绩并不代表其未来表现。投资有风险，投资者在作出投资决策前应仔细阅读本基金的招募说明书。

本报告中财务资料未经审计。

本报告期自2017年7月1日起至9月30日止。

§2 基金产品概况

基金简称	易方达投资级信用债债券	
基金主代码	000205	
基金运作方式	契约型开放式	
基金合同生效日	2013年9月10日	
报告期末基金份额总额	915,994,068.41份	
投资目标	本基金主要投资于投资级信用债券，力争获得高于业绩比较基准的投资收益。	
投资策略	本基金采取积极管理的投资策略，在分析和判断宏观经济运行状况和金融市场运行趋势的基础上，确定和动态调整投资级信用债券、非投资级信用债券、非系债券和银行存款等资产类别的配置比例；自上而下精选定债券组合久期及类属配置；同时在严谨深入的信用分析的基础上，自下而上地精选个券，力争获得超越业绩比较基准的投资回报。	
业绩比较基准	中债高信用等级债券财富指数	
风险收益特征	本基金为债券型基金，其长期平均风险和预期收益率理论上低于股票型基金、混合型基金，高于货币市场基金。	
基金管理人	易方达基金管理有限公司	
基金托管人	中国农业银行股份有限公司	
下属分级基金的基金简称	易方达投资级信用债债券A	易方达投资级信用债债券C
下属分级基金的交易代码	000205	000206
报告期末下属分级基金的份额总额	827,994,307.44份	87,999,760.97份

§3 主要财务指标和基金净值表现

3.1 主要财务指标

单位：人民币元

主要财务指标	报告期（2017年7月1日-2017年9月30日）	
	易方达投资级信用债债券A	易方达投资级信用债债券C
1.本期已实现收益	9,043,566.54	1,131,474.91
2.本期利润	4,141,348.11	428,666.79
3.加权平均基金份额本期利