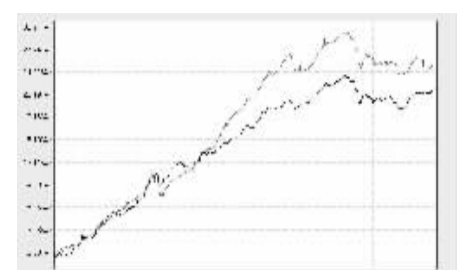


易方达聚盈分级债券型发起式证券投资基金

2017年第三季度报告



注:自基金合同生效至本报告期末,基金份额净值增长率为25.17%,同期业绩比较基准收益率为21.95%。

Table with 4 columns: Name, Position, Tenure, and Remarks. It lists the fund manager and other key personnel.

4.1 基金经理(或基金经理小组)简介
姓名: 职务: 任本基金的基金经理时间: 证券从业年限: 说明:

注:1.此处的“任职日期”为基金合同生效之日;“离任日期”为公告确定的解聘日期。
2.证券从业的含义遵从行业协会《证券业从业人员资格管理办法》的相关规定。
4.2 管理人对报告期内本基金运作遵规守信情况的说明

4.3 公平交易专项说明
4.3.1 公平交易制度的执行情况
4.3.2 异常交易行为的专项说明

公布的大片经济数据显示经济韧性仍然较强,市场对经济悲观预期有所修正。但是七月份数据再次意外大幅下滑,固定资产投资和工业增加值出现非常明显的下行。八月数据有所反弹,但是反弹力度不及预期,背后有部分政策限制的原因,但是市场对经济下行的担心又有所缓解。一方面融资数据依然保持强势,央行保持稳健预期,尤其是对地产部门的信贷集中度有所提升,整体的社会融资总量也相对较好。经济数据和融资数据使得市场对短期通胀分枝有所加大,但是市场对中长期利率下行的看法保持一致,这使得收益率的上行空间有限。另一方面,央行货币政策维持中性态度,非银行金融机构资产相对偏紧,此外部分领域的宽松造成了流动性的结构性紧张,短债收益率持续处于高位,居高不下短债收益率也较为明显,对收益率上行形成制约。

本基金在三季度的债券投资策略维持相对合理的久期和组合杠杆,减持部分资产相对较差的品种,以获取持有期收益为主要目标,维持组合流动性,时时关注信用风险,积极根据市场环境进行利率波段操作。

Table with 4 columns: No., Period, Amount (RMB), and Proportion of Net Assets (%). It details the fund's investment portfolio for the third quarter.

5.1 报告期末基金资产组合情况
5.2 报告期末按行业分类的境内股权投资
5.3 报告期末按公允价值占基金资产净值比例大小排序的前十名股票投资明细

Table with 4 columns: No., Name, Amount (RMB), and Proportion of Net Assets (%). It lists the top 10 stocks held by the fund.

5.4 报告期末按品种分类的债券投资组合
5.5 报告期末按公允价值占基金资产净值比例大小排序的前五名债券投资明细

5.6 报告期末按公允价值占基金资产净值比例大小排序的前五名贵金属投资明细
5.7 报告期末按公允价值占基金资产净值比例大小排序的前五名权证投资明细

5.8 报告期末按公允价值占基金资产净值比例大小排序的前五名衍生品投资明细
5.9 报告期末本基金投资的股指期货交易情况说明

5.10 报告期末本基金投资的国债期货交易情况说明
5.11 投资组合报告附注

5.11.1 本基金投资的前十名证券的发行主体本期没有出现在监管部门立案调查,或在报告编制日前一年内受到公开谴责、处罚的情形。
5.11.2 本基金本报告期末未持有股票。
5.11.3 其他债券资产构成

5.11.4 报告期末持有的处于转股期的可转换债券明细
5.11.5 报告期末前十名股票中存在流通受限情况的说明

5.11.6 报告期末持有的处于转股期的可转换债券明细
5.11.7 报告期末前十名股票中存在流通受限情况的说明

5.11.8 报告期末持有的处于转股期的可转换债券明细
5.11.9 报告期末前十名股票中存在流通受限情况的说明

5.11.10 报告期末持有的处于转股期的可转换债券明细
5.11.11 报告期末前十名股票中存在流通受限情况的说明

5.11.12 报告期末持有的处于转股期的可转换债券明细
5.11.13 报告期末前十名股票中存在流通受限情况的说明

5.11.14 报告期末持有的处于转股期的可转换债券明细
5.11.15 报告期末前十名股票中存在流通受限情况的说明

5.11.16 报告期末持有的处于转股期的可转换债券明细
5.11.17 报告期末前十名股票中存在流通受限情况的说明

5.11.18 报告期末持有的处于转股期的可转换债券明细
5.11.19 报告期末前十名股票中存在流通受限情况的说明

5.11.20 报告期末持有的处于转股期的可转换债券明细
5.11.21 报告期末前十名股票中存在流通受限情况的说明

5.11.22 报告期末持有的处于转股期的可转换债券明细
5.11.23 报告期末前十名股票中存在流通受限情况的说明

5.11.24 报告期末持有的处于转股期的可转换债券明细
5.11.25 报告期末前十名股票中存在流通受限情况的说明

5.11.26 报告期末持有的处于转股期的可转换债券明细
5.11.27 报告期末前十名股票中存在流通受限情况的说明

5.11.28 报告期末持有的处于转股期的可转换债券明细
5.11.29 报告期末前十名股票中存在流通受限情况的说明

5.11.30 报告期末持有的处于转股期的可转换债券明细
5.11.31 报告期末前十名股票中存在流通受限情况的说明

5.11.32 报告期末持有的处于转股期的可转换债券明细
5.11.33 报告期末前十名股票中存在流通受限情况的说明

5.11.34 报告期末持有的处于转股期的可转换债券明细
5.11.35 报告期末前十名股票中存在流通受限情况的说明

5.11.36 报告期末持有的处于转股期的可转换债券明细
5.11.37 报告期末前十名股票中存在流通受限情况的说明

5.11.38 报告期末持有的处于转股期的可转换债券明细
5.11.39 报告期末前十名股票中存在流通受限情况的说明

5.11.40 报告期末持有的处于转股期的可转换债券明细
5.11.41 报告期末前十名股票中存在流通受限情况的说明

5.11.42 报告期末持有的处于转股期的可转换债券明细
5.11.43 报告期末前十名股票中存在流通受限情况的说明

5.11.44 报告期末持有的处于转股期的可转换债券明细
5.11.45 报告期末前十名股票中存在流通受限情况的说明

5.11.46 报告期末持有的处于转股期的可转换债券明细
5.11.47 报告期末前十名股票中存在流通受限情况的说明

5.11.48 报告期末持有的处于转股期的可转换债券明细
5.11.49 报告期末前十名股票中存在流通受限情况的说明

5.11.50 报告期末持有的处于转股期的可转换债券明细
5.11.51 报告期末前十名股票中存在流通受限情况的说明

5.11.52 报告期末持有的处于转股期的可转换债券明细
5.11.53 报告期末前十名股票中存在流通受限情况的说明


5.11.54 报告期末持有的处于转股期的可转换债券明细
5.11.55 报告期末前十名股票中存在流通受限情况的说明

5.11.56 报告期末持有的处于转股期的可转换债券明细
5.11.57 报告期末前十名股票中存在流通受限情况的说明

5.11.58 报告期末持有的处于转股期的可转换债券明细
5.11.59 报告期末前十名股票中存在流通受限情况的说明

易方达聚盈分级债券型发起式证券投资基金

2017年第三季度报告



注:自基金合同生效至本报告期末,基金份额净值增长率为25.17%,同期业绩比较基准收益率为21.95%。

Table with 4 columns: Name, Position, Tenure, and Remarks. It lists the fund manager and other key personnel.

4.1 基金经理(或基金经理小组)简介
姓名: 职务: 任本基金的基金经理时间: 证券从业年限: 说明:

注:1.此处的“任职日期”为基金合同生效之日;“离任日期”为公告确定的解聘日期。
2.证券从业的含义遵从行业协会《证券业从业人员资格管理办法》的相关规定。
4.2 管理人对报告期内本基金运作遵规守信情况的说明

4.3 公平交易专项说明
4.3.1 公平交易制度的执行情况
4.3.2 异常交易行为的专项说明

4.4 报告期内本基金的投资策略和业绩表现说明
4.5 报告期内本基金投资策略和业绩表现分析

4.6 报告期内本基金投资策略和业绩表现分析
4.7 报告期内本基金投资策略和业绩表现分析

4.8 报告期内本基金投资策略和业绩表现分析
4.9 报告期内本基金投资策略和业绩表现分析

4.9 报告期内本基金投资策略和业绩表现分析
4.10 报告期内本基金投资策略和业绩表现分析

4.10 报告期内本基金投资策略和业绩表现分析
4.11 报告期内本基金投资策略和业绩表现分析

4.11 报告期内本基金投资策略和业绩表现分析
4.12 报告期内本基金投资策略和业绩表现分析

4.12 报告期内本基金投资策略和业绩表现分析
4.13 报告期内本基金投资策略和业绩表现分析

4.13 报告期内本基金投资策略和业绩表现分析
4.14 报告期内本基金投资策略和业绩表现分析

4.14 报告期内本基金投资策略和业绩表现分析
4.15 报告期内本基金投资策略和业绩表现分析

4.15 报告期内本基金投资策略和业绩表现分析
4.16 报告期内本基金投资策略和业绩表现分析

4.16 报告期内本基金投资策略和业绩表现分析
4.17 报告期内本基金投资策略和业绩表现分析

4.17 报告期内本基金投资策略和业绩表现分析
4.18 报告期内本基金投资策略和业绩表现分析

4.18 报告期内本基金投资策略和业绩表现分析
4.19 报告期内本基金投资策略和业绩表现分析

4.19 报告期内本基金投资策略和业绩表现分析
4.20 报告期内本基金投资策略和业绩表现分析

4.20 报告期内本基金投资策略和业绩表现分析
4.21 报告期内本基金投资策略和业绩表现分析

4.21 报告期内本基金投资策略和业绩表现分析
4.22 报告期内本基金投资策略和业绩表现分析

4.22 报告期内本基金投资策略和业绩表现分析
4.23 报告期内本基金投资策略和业绩表现分析

4.23 报告期内本基金投资策略和业绩表现分析
4.24 报告期内本基金投资策略和业绩表现分析

4.24 报告期内本基金投资策略和业绩表现分析
4.25 报告期内本基金投资策略和业绩表现分析

4.25 报告期内本基金投资策略和业绩表现分析
4.26 报告期内本基金投资策略和业绩表现分析

4.26 报告期内本基金投资策略和业绩表现分析
4.27 报告期内本基金投资策略和业绩表现分析

4.27 报告期内本基金投资策略和业绩表现分析
4.28 报告期内本基金投资策略和业绩表现分析

4.28 报告期内本基金投资策略和业绩表现分析
4.29 报告期内本基金投资策略和业绩表现分析

4.29 报告期内本基金投资策略和业绩表现分析
4.30 报告期内本基金投资策略和业绩表现分析

4.30 报告期内本基金投资策略和业绩表现分析
4.31 报告期内本基金投资策略和业绩表现分析

4.31 报告期内本基金投资策略和业绩表现分析
4.32 报告期内本基金投资策略和业绩表现分析

4.32 报告期内本基金投资策略和业绩表现分析
4.33 报告期内本基金投资策略和业绩表现分析

4.33 报告期内本基金投资策略和业绩表现分析
4.34 报告期内本基金投资策略和业绩表现分析

4.34 报告期内本基金投资策略和业绩表现分析
4.35 报告期内本基金投资策略和业绩表现分析

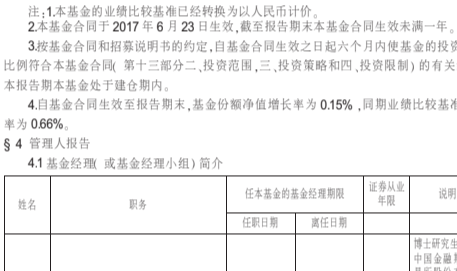
4.35 报告期内本基金投资策略和业绩表现分析
4.36 报告期内本基金投资策略和业绩表现分析

4.36 报告期内本基金投资策略和业绩表现分析
4.37 报告期内本基金投资策略和业绩表现分析

4.37 报告期内本基金投资策略和业绩表现分析
4.38 报告期内本基金投资策略和业绩表现分析

易方达纳斯达克100指数证券投资基金(LOF)

2017年第三季度报告



注:1.本基金的投资业绩比较基准已经转换为人民币计价。
2.本基金合同于2017年10月23日生效,截至报告期末,本基金自合同生效之日起6个月内其他基金的投资组合比例符合本基金合同第十三条第二、三、四、五、六、七、八、九、十、十一、十二、十三、十四、十五、十六、十七、十八、十九、二十、二十一、二十二、二十三、二十四、二十五、二十六、二十七、二十八、二十九、三十、三十一、三十二、三十三、三十四、三十五、三十六、三十七、三十八、三十九、四十、四十一、四十二、四十三、四十四、四十五、四十六、四十七、四十八、四十九、五十、五十一、五十二、五十三、五十四、五十五、五十六、五十七、五十八、五十九、六十、六十一、六十二、六十三、六十四、六十五、六十六、六十七、六十八、六十九、七十、七十一、七十二、七十三、七十四、七十五、七十六、七十七、七十八、七十九、八十、八十一、八十二、八十三、八十四、八十五、八十六、八十七、八十八、八十九、九十、九十一、九十二、九十三、九十四、九十五、九十六、九十七、九十八、九十九、一百条的相关规定。

Table with 4 columns: Name, Position, Tenure, and Remarks. It lists the fund manager and other key personnel.

注:1.此处的“任职日期”为公告确定的解聘日期,林伟斌的“任职日期”为基金合同生效之日;“FAN,BINGQI”(范冰琦)的“任职日期”为公告确定的聘任日期。
2.证券从业的含义遵从行业协会《证券业从业人员资格管理办法》的相关规定。
4.2 管理人对报告期内本基金运作遵规守信情况的说明

4.3 公平交易专项说明
4.3.1 公平交易制度的执行情况
4.3.2 异常交易行为的专项说明

4.4 报告期内本基金的投资策略和业绩表现说明
4.5 报告期内本基金投资策略和业绩表现分析

4.6 报告期内本基金投资策略和业绩表现分析
4.7 报告期内本基金投资策略和业绩表现分析

4.8 报告期内本基金投资策略和业绩表现分析
4.9 报告期内本基金投资策略和业绩表现分析

4.9 报告期内本基金投资策略和业绩表现分析
4.10 报告期内本基金投资策略和业绩表现分析

4.10 报告期内本基金投资策略和业绩表现分析
4.11 报告期内本基金投资策略和业绩表现分析

4.11 报告期内本基金投资策略和业绩表现分析
4.12 报告期内本基金投资策略和业绩表现分析

4.12 报告期内本基金投资策略和业绩表现分析
4.13 报告期内本基金投资策略和业绩表现分析

4.13 报告期内本基金投资策略和业绩表现分析
4.14 报告期内本基金投资策略和业绩表现分析

4.14 报告期内本基金投资策略和业绩表现分析
4.15 报告期内本基金投资策略和业绩表现分析

4.15 报告期内本基金投资策略和业绩表现分析
4.16 报告期内本基金投资策略和业绩表现分析

4.16 报告期内本基金投资策略和业绩表现分析
4.17 报告期内本基金投资策略和业绩表现分析

4.17 报告期内本基金投资策略和业绩表现分析
4.18 报告期内本基金投资策略和业绩表现分析

4.18 报告期内本基金投资策略和业绩表现分析
4.19 报告期内本基金投资策略和业绩表现分析

4.19 报告期内本基金投资策略和业绩表现分析
4.20 报告期内本基金投资策略和业绩表现分析

4.20 报告期内本基金投资策略和业绩表现分析
4.21 报告期内本基金投资策略和业绩表现分析

4.21 报告期内本基金投资策略和业绩表现分析
4.22 报告期内本基金投资策略和业绩表现分析

4.22 报告期内本基金投资策略和业绩表现分析
4.23 报告期内本基金投资策略和业绩表现分析

4.23 报告期内本基金投资策略和业绩表现分析
4.24 报告期内本基金投资策略和业绩表现分析

4.24 报告期内本基金投资策略和业绩表现分析
4.25 报告期内本基金投资策略和业绩表现分析

4.25 报告期内本基金投资策略和业绩表现分析
4.26 报告期内本基金投资策略和业绩表现分析

4.26 报告期内本基金投资策略和业绩表现分析
4.27 报告期内本基金投资策略和业绩表现分析

回顾2017年第三季度,美国经济整体继续保持复苏的态势,劳动力市场就业充分,失业率维持低位,工资水平也稳中有升。七月份由于对估值偏高的担心,科技股下行,美联储主席耶伦就FOMC利率决议的证词偏鸽派,表示未来需渐进式的加息步调,并预计今年开始加息;美股股灾大震,在美股人业绩披露后期,科技公司的超预期业绩推动科技板块大震。八月份特朗普内阁成员在国会听证会上与耶伦的摩擦引发了避险情绪,造成美股大震的回调。Jackson Hole年会召开,耶伦和特朗普讲话均未透露货币政策转向,九月份联储鹰派数据和通胀数据超预期,美股反弹回落。美联储9月FOMC会议如期召开从10月份开始加息,并维持利率“点阵图”不变,加息12月份有加息的可能,新晋通胀治疗方案获批,生物科技股大涨,作为追踪纳斯达克100指数的被动式海外指数基金,本基金采用完全复制法,力求跟踪误差最小化。

截至报告期末,本基金份额净值为1.0015元,本报告基金份额净值增长率为0.14%,同期业绩比较基准收益率为3.56%,年化跟踪误差3.755%,本报告期包含了基金合同约定的建仓期。

5.1 报告期末基金资产组合情况
5.2 报告期末按行业分类的境内股权投资
5.3 报告期末按公允价值占基金资产净值比例大小排序的前十名股票投资明细

Table with 4 columns: No., Name, Amount (RMB), and Proportion of Net Assets (%). It lists the top 10 stocks held by the fund.

5.4 报告期末按品种分类的债券投资组合
5.5 报告期末按公允价值占基金资产净值比例大小排序的前五名债券投资明细

5.6 报告期末按公允价值占基金资产净值比例大小排序的前五名贵金属投资明细
5.7 报告期末按公允价值占基金资产净值比例大小排序的前五名权证投资明细

5.8 报告期末按公允价值占基金资产净值比例大小排序的前五名衍生品投资明细
5.9 报告期末本基金投资的股指期货交易情况说明

5.10 报告期末本基金投资的国债期货交易情况说明
5.11 投资组合报告附注

5.11.1 本基金投资的前十名证券的发行主体本期没有出现在监管部门立案调查,或在报告编制日前一年内受到公开谴责、处罚的情形。
5.11.2 本基金本报告期末未持有股票。
5.11.3 其他债券资产构成

5.11.4 报告期末持有的处于转股期的可转换债券明细
5.11.5 报告期末前十名股票中存在流通受限情况的说明

5.11.6 报告期末持有的处于转股期的可转换债券明细
5.11.7 报告期末前十名股票中存在流通受限情况的说明

5.11.8 报告期末持有的处于转股期的可转换债券明细
5.11.9 报告期末前十名股票中存在流通受限情况的说明

5.11.10 报告期末持有的处于转股期的可转换债券明细
5.11.11 报告期末前十名股票中存在流通受限情况的说明

5.11.12 报告期末持有的处于转股期的可转换债券明细
5.11.13 报告期末前十名股票中存在流通受限情况的说明

5.11.14 报告期末持有的处于转股期的可转换债券明细
5.11.15 报告期末前十名股票中存在流通受限情况的说明

5.11.16 报告期末持有的处于转股期的可转换债券明细
5.11.17 报告期末前十名股票中存在流通受限情况的说明

5.11.18 报告期末持有的处于转股期的可转换债券明细
5.11.19 报告期末前十名股票中存在流通受限情况的说明

5.11.20 报告期末持有的处于转股期的可转换债券明细
5.11.21 报告期末前十名股票中存在流通受限情况的说明

5.11.22 报告期末持有的处于转股期的可转换债券明细
5.11.23 报告期末前十名股票中存在流通受限情况的说明

5.11.24 报告期末持有的处于转股期的可转换债券明细
5.11.25 报告期末前十名股票中存在流通受限情况的说明

5.11.26 报告期末持有的处于转股期的可转换债券明细
5.11.27 报告期末前十名股票中存在流通受限情况的说明

5.11.28 报告期末持有的处于转股期的可转换债券明细
5.11.29 报告期末前十名股票中存在流通受限情况的说明

5.11.30 报告期末持有的处于转股期的可转换债券明细
5.11.31 报告期末前十名股票中存在流通受限情况的说明

5.11.32 报告期末持有的处于转股期的可转换债券明细
5.11.33 报告期末前十名股票中存在流通受限情况的说明

5.11.34 报告期末持有的处于转股期的可转换债券明细
5.11.35 报告期末前十名股票中存在流通受限情况的说明


5.11.36 报告期末持有的处于转股期的可转换债券明细
5.11.37 报告期末前十名股票中存在流通受限情况的说明

5.11.38 报告期末持有的处于转股期的可转换债券明细
5.11.39 报告期末前十名股票中存在流通受限情况的说明

5.11.40 报告期末持有的处于转股期的可转换债券明细
5.11.41 报告期末前十名股票中存在流通受限情况的说明

易方达行业领先企业混合型证券投资基金

2017年第三季度报告



注:自基金合同生效至本报告期末,基金份额净值增长率为15.78%,同期业绩比较基准收益率为4.783%。

Table with 4 columns: Name, Position, Tenure, and Remarks. It lists the fund manager and other key personnel.

4.1 基金经理(或基金经理小组)简介
姓名: 职务: 任本基金的基金经理时间: 证券从业年限: 说明:

注:1.此处的“任职日期”为基金合同生效之日;“离任日期”为公告确定的解聘日期。
2.证券从业的含义遵从行业协会《证券业从业人员资格管理办法》的相关规定。
4.2 管理人对报告期内本基金运作遵规守信情况的说明

4.3 公平交易专项说明
4.3.1 公平交易制度的执行情况
4.3.2 异常交易行为的专项说明

4.4 报告期内本基金的投资策略和业绩表现说明
4.5 报告期内本基金投资策略和业绩表现分析

4.6 报告期内本基金投资策略和业绩表现分析
4.7 报告期内本基金投资策略和业绩表现分析

4.8 报告期内本基金投资策略和业绩表现分析
4.9 报告期内本基金投资策略和业绩表现分析

4.9 报告期内本基金投资策略和业绩表现分析
4.10 报告期内本基金投资策略和业绩表现分析

4.10 报告期内本基金投资策略和业绩表现分析
4.11 报告期内本基金投资策略和业绩表现分析

4.11 报告期内本基金投资策略和业绩表现分析
4.12 报告期内本基金投资策略和业绩表现分析

4.12 报告期内本基金投资策略和业绩表现分析
4.13 报告期内本基金投资策略和业绩表现分析

4.13 报告期内本基金投资策略和业绩表现分析
4.14 报告期内本基金投资策略和业绩表现分析

4.14 报告期内本基金投资策略和业绩表现分析
4.15 报告期内本基金投资策略和业绩表现分析

4.15 报告期内本基金投资策略和业绩表现分析
4.16 报告期内本基金投资策略和业绩表现分析

4.16 报告期内本基金投资策略和业绩表现分析
4.17 报告期内本基金投资策略和业绩表现分析

4.17 报告期内本基金投资策略和业绩表现分析
4.18 报告期内本基金投资策略和业绩表现分析

4.18 报告期内本基金投资策略和业绩表现分析
4.19 报告期内本基金投资策略和业绩表现分析

4.19 报告期内本基金投资策略和业绩表现分析
4.20 报告期内本基金投资策略和业绩表现分析

4.20 报告期内本基金投资策略和业绩表现分析
4.21 报告期内本基金投资策略和业绩表现分析

4.21 报告期内本基金投资策略和业绩表现分析
4.22 报告期内本基金投资策略和业绩表现分析

4.22 报告期内本基金投资策略和业绩表现分析
4.23 报告期内本基金投资策略和业绩表现分析

4.23 报告期内本基金投资策略和业绩表现分析
4.24 报告期内本基金投资策略和业绩表现分析

4.24 报告期内本基金投资策略和业绩表现分析
4.25 报告期内本基金投资策略和业绩表现分析

4.25 报告期内本基金投资策略和业绩表现分析
4.26 报告期内本基金投资策略和业绩表现分析

4.26 报告期内本基金投资策略和业绩表现分析
4.27 报告期内本基金投资策略和业绩表现分析

4.27 报告期内本基金投资策略和业绩表现分析
4.28 报告期内本基金投资策略和业绩表现分析

4.28 报告期内本基金投资策略和业绩表现分析
4.29 报告期内本基金投资策略和业绩表现分析

4.29 报告期内本基金投资策略和业绩表现分析
4.30 报告期内本基金投资策略和业绩表现分析

4.30 报告期内本基金投资策略和业绩表现分析
4.31 报告期内本基金投资策略和业绩表现分析

4.31 报告期内本基金投资策略和业绩表现分析
4.32 报告期内本基金投资策略和业绩表现分析

4.32 报告期内本基金投资策略和业绩表现分析
4.33 报告期内本基金投资策略和业绩表现分析

4.33 报告期内本基金投资策略和业绩表现分析
4.34 报告期内本基金投资策略和业绩表现分析

4.34 报告期内本基金投资策略和业绩表现分析
4.35 报告期内本基金投资策略和业绩表现分析

4.35 报告期内本基金投资策略和业绩表现分析
4.36 报告期内本基金投资策略和业绩表现分析

4.36 报告期内本基金投资策略和业绩表现分析
4.37 报告期内本基金投资策略和业绩表现分析