


易方达天天发货币市场基金

2017年第三季度报告

基金管理人:易方达基金管理有限公司
基金托管人:广发银行股份有限公司
报告日期:2017年9月30日
1 重要提示
基金管理人及基金托管人不存在虚假记载、误导性陈述或重大遗漏...



4.3 公平交易专项说明
4.3.1 公平交易制度的执行情况
4.3.2 异常交易行为的专项说明
4.4 报告期内基金的投资策略和业绩比较基准执行情况

Table with 4 columns: 序号, 平均剩余期限, 各期限资产占基金资产净值的比例(%), 各期限负债占基金资产净值的比例(%). Rows include 30天以内, 30天(含)-60天, etc.


Table with 2 columns: 主要财务指标, 报告期(2017年7月1日至2017年9月30日). Rows include 1.本期实现收益, 2.本期利润, 3.期末基金资产净值, etc.

Table with 4 columns: 阶段, 净收益收益率, 净值增长率, 业绩比较基准收益率, 业绩比较基准收益率差. Rows include 过去三个月, 过去六个月, etc.

Table with 2 columns: 序号, 项目, 金额(元), 占基金总资产的比例(%). Rows include 1.银行存款, 2.买入返售金融资产, etc.

Table with 2 columns: 序号, 债券品种, 持仓金额(元), 占基金资产净值比例(%). Rows include 1.国债, 2.央行票据, etc.

基金管理人:易方达基金管理有限公司
基金托管人:中国工商银行股份有限公司
报告日期:2017年9月30日
1 重要提示
基金管理人及基金托管人不存在虚假记载、误导性陈述或重大遗漏...



4.3 公平交易专项说明
4.3.1 公平交易制度的执行情况
4.3.2 异常交易行为的专项说明
4.4 报告期内基金的投资策略和业绩比较基准执行情况

Table with 4 columns: 序号, 平均剩余期限, 各期限资产占基金资产净值的比例(%), 各期限负债占基金资产净值的比例(%). Rows include 30天以内, 30天(含)-60天, etc.

Table with 2 columns: 主要财务指标, 报告期(2017年7月1日至2017年9月30日). Rows include 1.本期实现收益, 2.本期利润, 3.期末基金资产净值, etc.

Table with 4 columns: 阶段, 净收益收益率, 净值增长率, 业绩比较基准收益率, 业绩比较基准收益率差. Rows include 过去三个月, 过去六个月, etc.

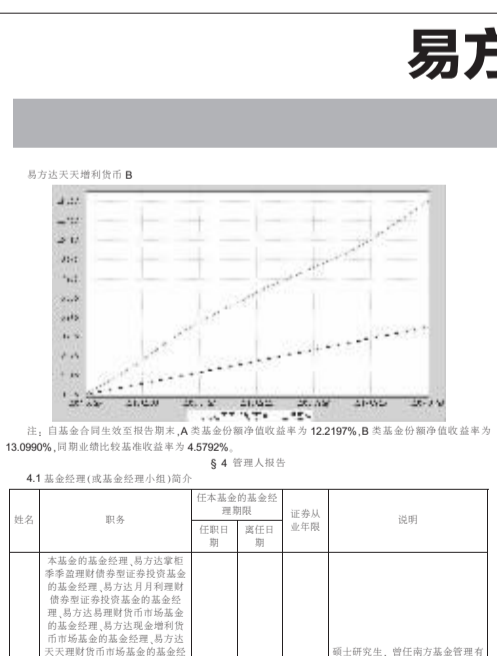
Table with 2 columns: 序号, 项目, 金额(元), 占基金总资产的比例(%). Rows include 1.银行存款, 2.买入返售金融资产, etc.

Table with 2 columns: 序号, 债券品种, 持仓金额(元), 占基金资产净值比例(%). Rows include 1.国债, 2.央行票据, etc.

易方达天天增利货币市场基金

2017年第三季度报告

基金管理人:易方达基金管理有限公司
基金托管人:中国工商银行股份有限公司
报告日期:2017年9月30日
1 重要提示
基金管理人及基金托管人不存在虚假记载、误导性陈述或重大遗漏...



4.3 公平交易专项说明
4.3.1 公平交易制度的执行情况
4.3.2 异常交易行为的专项说明
4.4 报告期内基金的投资策略和业绩比较基准执行情况

Table with 4 columns: 序号, 平均剩余期限, 各期限资产占基金资产净值的比例(%), 各期限负债占基金资产净值的比例(%). Rows include 30天以内, 30天(含)-60天, etc.

Table with 2 columns: 主要财务指标, 报告期(2017年7月1日至2017年9月30日). Rows include 1.本期实现收益, 2.本期利润, 3.期末基金资产净值, etc.

Table with 4 columns: 阶段, 净收益收益率, 净值增长率, 业绩比较基准收益率, 业绩比较基准收益率差. Rows include 过去三个月, 过去六个月, etc.

Table with 2 columns: 序号, 项目, 金额(元), 占基金总资产的比例(%). Rows include 1.银行存款, 2.买入返售金融资产, etc.

Table with 2 columns: 序号, 债券品种, 持仓金额(元), 占基金资产净值比例(%). Rows include 1.国债, 2.央行票据, etc.

Table with 2 columns: 序号, 名称, 金额(元). Rows include 1.存出保证金, 2.应收证券清算款, etc.

Table with 2 columns: 序号, 项目, 金额(元), 占基金资产净值比例(%). Rows include 1.国债, 2.央行票据, etc.

Table with 2 columns: 序号, 项目, 金额(元), 占基金总资产的比例(%). Rows include 1.银行存款, 2.买入返售金融资产, etc.

Table with 2 columns: 序号, 债券品种, 持仓金额(元), 占基金资产净值比例(%). Rows include 1.国债, 2.央行票据, etc.

Table with 2 columns: 序号, 项目, 金额(元), 占基金总资产的比例(%). Rows include 1.银行存款, 2.买入返售金融资产, etc.

Table with 2 columns: 序号, 债券品种, 持仓金额(元), 占基金资产净值比例(%). Rows include 1.国债, 2.央行票据, etc.