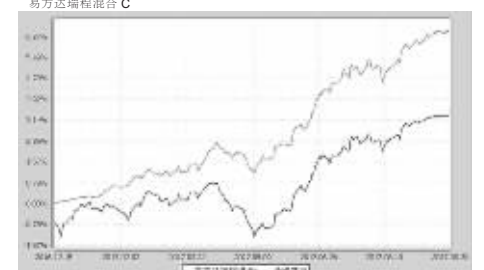


易方达瑞程灵活配置混合型证券投资基金

2017年第三季度报告

2017年9月30日 基金管理人:易方达基金管理有限公司 基金托管人:上海浦东发展银行股份有限公司



基金份额持有人谋求最大利益,在本报告期内,基金运作合法合规,无损害基金份额持有人利益的行为。

Table with columns: 代码, 名称, 行业类别, 公允价值(元), 公允价值占净值比例(%)

本基金本报告期末持有贵金属, 5.89 报告期末公允价值占基金资产净值比例大小排序的前五名权证投资明细

Table with columns: 基金名称, 期末资产净值, 期末基金份额总额

注:1.本基金合同于2016年12月15日生效,截至报告期末本基金合同生效未满一年。

4.1 基金业绩(或基金经理小组)简介 本基金基金经理:王蓓

Table with columns: 序号, 股票名称, 股票代码, 持仓数量, 公允价值(元)

Table with columns: 序号, 权证名称, 公允价值(元), 公允价值占净值比例(%)

3.1 主要财务指标 2017年7月1日至2017年9月30日止

3.2 自基金合同生效以来基金资产净值增长率变动及其与同期业绩比较基准收益率变动的比较

4.2 报告期内基金的投资策略和运作分析 三季度宏观经济呈现偏弱态势,虽然6月工业增加值同比增长7.6%,大幅高于市场预期

Table with columns: 序号, 债券名称, 公允价值(元), 公允价值占净值比例(%)

5.11 投资组合报告附注 5.11.1 本基金投资的前十名证券的发行主体本期没有出现被监管部门立案调查,或在报告编制日前一年内受到公开谴责、处罚的情况。

3.2.1 本报告期基金份额净值增长率及其与同期业绩比较基准收益率的比较

4.3 异常交易行为的专项说明 本报告期内,公司旗下所有投资组合参与的交易所公开竞价交易中,同日反向交易成交较少的单边交易量超过该证券当日成交量的5%

4.4 报告期内基金的投资策略和业绩表现说明 截至报告期末,本基金A类基金份额净值为1.0669元,本报告期基金份额增长率为2.20%

Table with columns: 序号, 股票名称, 持仓数量, 公允价值(元)

7.1 基金管理人持有本基金份额变动情况 本报告期内基金管理人未持有本基金份额。

3.2.2 自基金合同生效以来基金资产净值增长率变动及其与同期业绩比较基准收益率变动的比较

4.4.1 报告期内基金的投资策略和运作分析 三季度宏观经济呈现偏弱态势,虽然6月工业增加值同比增长7.6%,大幅高于市场预期

4.4.2 报告期内基金的投资策略和业绩表现说明 截至报告期末,本基金A类基金份额净值为1.0669元,本报告期基金份额增长率为2.20%

Table with columns: 序号, 股票名称, 持仓数量, 公允价值(元)

8.1 报告期内前一投资者持有基金份额比例达到或超过20%的情况

3.2.2 自基金合同生效以来基金资产净值增长率变动及其与同期业绩比较基准收益率变动的比较

4.4.1 报告期内基金的投资策略和运作分析 三季度宏观经济呈现偏弱态势,虽然6月工业增加值同比增长7.6%,大幅高于市场预期

4.4.2 报告期内基金的投资策略和业绩表现说明 截至报告期末,本基金A类基金份额净值为1.0669元,本报告期基金份额增长率为2.20%

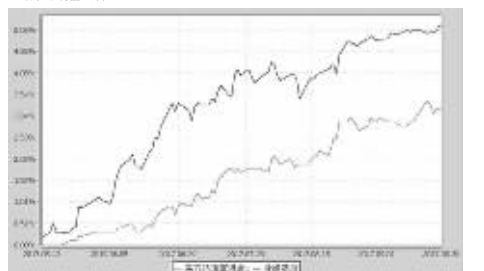
Table with columns: 序号, 股票名称, 持仓数量, 公允价值(元)

9.1 备查文件目录 1.中国证监会准予易方达瑞程灵活配置混合型证券投资基金注册的文件;

易方达瑞富灵活配置混合型证券投资基金

2017年第三季度报告

2017年9月30日 基金管理人:易方达基金管理有限公司 基金托管人:上海浦东发展银行股份有限公司



基金份额持有人谋求最大利益,在本报告期内,基金运作合法合规,无损害基金份额持有人利益的行为。

Table with columns: 代码, 名称, 行业类别, 公允价值(元), 公允价值占净值比例(%)

本基金本报告期末持有贵金属, 5.89 报告期末公允价值占基金资产净值比例大小排序的前五名权证投资明细

Table with columns: 基金名称, 期末资产净值, 期末基金份额总额

注:1.本基金合同于2017年5月12日生效,截至报告期末本基金合同生效未满一年。

4.1 基金业绩(或基金经理小组)简介 本基金基金经理:王蓓

Table with columns: 序号, 股票名称, 持仓数量, 公允价值(元)

Table with columns: 序号, 权证名称, 公允价值(元), 公允价值占净值比例(%)

3.1 主要财务指标 2017年7月1日至2017年9月30日止

3.2 自基金合同生效以来基金资产净值增长率变动及其与同期业绩比较基准收益率变动的比较

4.2 报告期内基金的投资策略和运作分析 三季度宏观经济呈现偏弱态势,虽然6月工业增加值同比增长7.6%,大幅高于市场预期

Table with columns: 序号, 债券名称, 公允价值(元), 公允价值占净值比例(%)

5.11 投资组合报告附注 5.11.1 本基金投资的前十名证券的发行主体本期没有出现被监管部门立案调查,或在报告编制日前一年内受到公开谴责、处罚的情况。

3.2.1 本报告期基金份额净值增长率及其与同期业绩比较基准收益率的比较

4.3 异常交易行为的专项说明 本报告期内,公司旗下所有投资组合参与的交易所公开竞价交易中,同日反向交易成交较少的单边交易量超过该证券当日成交量的5%

4.4 报告期内基金的投资策略和业绩表现说明 截至报告期末,本基金A类基金份额净值为1.032元,本报告期基金份额增长率为2.18%

Table with columns: 序号, 股票名称, 持仓数量, 公允价值(元)

7.1 基金管理人持有本基金份额变动情况 本报告期内基金管理人未持有本基金份额。

3.2.2 自基金合同生效以来基金资产净值增长率变动及其与同期业绩比较基准收益率变动的比较

4.4.1 报告期内基金的投资策略和运作分析 三季度宏观经济呈现偏弱态势,虽然6月工业增加值同比增长7.6%,大幅高于市场预期

4.4.2 报告期内基金的投资策略和业绩表现说明 截至报告期末,本基金A类基金份额净值为1.032元,本报告期基金份额增长率为2.18%

Table with columns: 序号, 股票名称, 持仓数量, 公允价值(元)

8.1 报告期内前一投资者持有基金份额比例达到或超过20%的情况

3.2.2 自基金合同生效以来基金资产净值增长率变动及其与同期业绩比较基准收益率变动的比较

4.4.1 报告期内基金的投资策略和运作分析 三季度宏观经济呈现偏弱态势,虽然6月工业增加值同比增长7.6%,大幅高于市场预期

4.4.2 报告期内基金的投资策略和业绩表现说明 截至报告期末,本基金A类基金份额净值为1.032元,本报告期基金份额增长率为2.18%

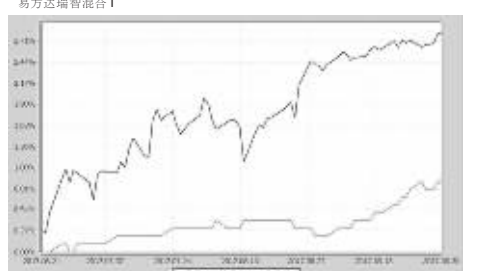
Table with columns: 序号, 股票名称, 持仓数量, 公允价值(元)

9.1 备查文件目录 1.中国证监会准予易方达瑞富灵活配置混合型证券投资基金注册的文件;

易方达瑞智灵活配置混合型证券投资基金

2017年第三季度报告

2017年9月30日 基金管理人:易方达基金管理有限公司 基金托管人:平安银行股份有限公司



基金份额持有人谋求最大利益,在本报告期内,基金运作合法合规,无损害基金份额持有人利益的行为。

Table with columns: 代码, 名称, 行业类别, 公允价值(元), 公允价值占净值比例(%)

本基金本报告期末持有贵金属, 5.89 报告期末公允价值占基金资产净值比例大小排序的前五名权证投资明细

Table with columns: 基金名称, 期末资产净值, 期末基金份额总额

注:1.本基金合同于2017年6月21日生效,截至报告期末本基金合同生效未满一年。

4.1 基金业绩(或基金经理小组)简介 本基金基金经理:王蓓

Table with columns: 序号, 股票名称, 持仓数量, 公允价值(元)

Table with columns: 序号, 权证名称, 公允价值(元), 公允价值占净值比例(%)

3.1 主要财务指标 2017年7月1日至2017年9月30日止

3.2 自基金合同生效以来基金资产净值增长率变动及其与同期业绩比较基准收益率变动的比较

4.2 报告期内基金的投资策略和运作分析 三季度宏观经济呈现偏弱态势,虽然6月工业增加值同比增长7.6%,大幅高于市场预期

Table with columns: 序号, 债券名称, 公允价值(元), 公允价值占净值比例(%)

5.11 投资组合报告附注 5.11.1 本基金投资的前十名证券的发行主体本期没有出现被监管部门立案调查,或在报告编制日前一年内受到公开谴责、处罚的情况。

3.2.1 本报告期基金份额净值增长率及其与同期业绩比较基准收益率的比较

4.3 异常交易行为的专项说明 本报告期内,公司旗下所有投资组合参与的交易所公开竞价交易中,同日反向交易成交较少的单边交易量超过该证券当日成交量的5%

4.4 报告期内基金的投资策略和业绩表现说明 截至报告期末,本基金A类基金份额净值为1.009元,本报告期基金份额增长率为0.80%

Table with columns: 序号, 股票名称, 持仓数量, 公允价值(元)

7.1 基金管理人持有本基金份额变动情况 本报告期内基金管理人未持有本基金份额。

3.2.2 自基金合同生效以来基金资产净值增长率变动及其与同期业绩比较基准收益率变动的比较

4.4.1 报告期内基金的投资策略和运作分析 三季度宏观经济呈现偏弱态势,虽然6月工业增加值同比增长7.6%,大幅高于市场预期

4.4.2 报告期内基金的投资策略和业绩表现说明 截至报告期末,本基金A类基金份额净值为1.009元,本报告期基金份额增长率为0.80%

Table with columns: 序号, 股票名称, 持仓数量, 公允价值(元)

9.1 备查文件目录 1.中国证监会准予易方达瑞智灵活配置混合型证券投资基金注册的文件;