天弘文化新兴产业股票型证券投资基金

(原天弘鑫动力灵活配置混合型证券投资基金转型)

2017年第三季度报告

2017年9月30日

基金管理人：天弘基金管理有限公司

基金托管人：中国工商银行股份有限公司

报告送出日期：2017年10月26日

§1 重要提示

基金管理人的董事会及董事保证本报告所载资料不存在虚假记载、误导性陈述或重大遗漏，并对其内容的真实性、准确性和完整性承担个别及连带责任。

基金托管人中国工商银行股份有限公司根据本基金合同规定，于2017年10月23日复核了本报告中的财务指标、净值表现和投资组合报告等内容，保证复核内容不存在虚假记载、误导性陈述或者重大遗漏。

基金管理人承诺以诚实信用、勤勉尽责的原则管理和运用基金资产，但不保证基金一定盈利。

基金的过往业绩并不代表其未来表现。投资有风险，投资者在作出投资决策前应仔细阅读本基金的招募说明书。

本报告中财务资料未经审计。

2017年8月9日天弘鑫动力灵活配置混合型证券投资基金正式更名为"天弘文化新兴产业股票型证券投资基金"。原天弘鑫动力灵活配置混合型证券投资基金本报告期自2017年7月1日起至2017年8月8日止，天弘文化新兴产业股票型证券投资基金本报告期自2017年8月9日起至2017年9月30日止。

§2 基金产品概况

转型后

基金简称	天弘文化新兴产业
基金主代码	164205
基金运作方式	契约型开放式
基金转型生效日	2017年8月9日
报告期末基金份额总额	44,687,183.11份
投资目标	本基金主要投资于文化新兴产业相关的优质上市公司，通过精选个股和风险控制，力求为基金份额持有人获取超过业绩比较基准的收益。
投资策略	本基金通过自上而下的宏观分析与自下而上的市场研判进行前瞻性的资产配置决策。在大类资产配置上，本基金将通过对各种宏观经济变量（包括GDP增长率、CPI走势、货币供应增长率、市场利率水平等）的分析和预测，研判宏观经济运行所处的经济周期及其演进趋势，同时，积极关注财政政策、货币政策、汇率政策、产业政策和证券市场政策等的变化，分析其对不同类别资产的市场影响方向与程度，通过考察证券市场的资金供求变化以及股票市场、债券市场的估值水平，并从投资者交易行为、企业盈利预期变化与市场交易特征等多方面研判证券市场波动趋势，进而综合比较各类资产的风险与相对收益优势，结合不同市场环境下各类资产之间的相关性分析结果，对各类资产进行动态优化配置，以规避或分散市场风险，提高并稳定基金的收益水平。
业绩比较基准	中证800指数收益率*80%+中证综合债指数收益率*20%
风险收益特征	本基金为股票型基金，属于较高风险、较高收益预期的基金品种，其风险收益预期高于货币市场基金、债券型基金和混合型基金。
基金管理人	天弘基金管理有限公司
基金托管人	中国工商银行股份有限公司

转型前

基金简称	天弘鑫动力混合
基金主代码	164205
基金运作方式	契约型开放式
基金合同生效日	2015年5月7日
报告期末基金份额总额	22,836,950.48份
投资目标	本基金通过资产配置和灵活运用多种投资策略，把握市场机会，在有效控制风险的前提下力求获取高于业绩比较基准的投资收益。
投资策略	本基金采取灵活资产配置，主动投资管理的投资模式。在投资策略上，本基金从两个层次进行，首先是进行大类资产配置，在一定程度上尽可能地降低证券市场的系统性风险，把握市场波动中产生的投资机会；其次是采取自下而上的分析方法，从定量和定性两个方面，通过深入的基本面研究分析，精选具有良好投资价值的投资品种，构建投资组合。
业绩比较基准	三年期银行定期存款利率（税后）+0.75%
风险收益特征	本基金为混合型基金，属于中等风险、中等收益预期的基金品种，其风险收益预期高于货币市场基金和债券型基金，低于股票型基金。
基金管理人	天弘基金管理有限公司
基金托管人	中国工商银行股份有限公司

§3 主要财务指标和基金净值表现

3.1 主要财务指标

单位：人民币元

主要财务指标	转型后 报告期（2017年8月9日-2017年9月30日）
1.本期已实现收益	-110,127.85
2.本期利润	-220,472.85
3.加权平均基金份额本期利润	-0.0063
4.期末基金资产净值	49,262,401.54
5.期末基金份额净值	1.1024

主要财务指标	转型前 报告期（2017年7月1日-2017年8月8日）
1.本期已实现收益	140,121.80
2.本期利润	123,884.80
3.加权平均基金份额本期利润	0.0026
4.期末基金资产净值	25,313,692.54
5.期末基金份额净值	1.1080

注：1、本期已实现收益指基金本期利息收入、投资收益、其他收入（不含公允价值变动收益）扣除相关费用后的余额，本期利润为本期已实现收益加上本期公允价值变动收益。

2、所述基金业绩指标不包括持有人认购或交易基金的各项费用（例如，开放式基金的申购赎回费等），计入费用后实际收益水平要低于所列数字。

3、本基金合同于2017年8月9日生效。

3.2 基金净值表现（转型后）

3.2.1 本报告期基金份额净值增长率及其与同期业绩比较基准收益率的比较

阶段	净值增长率①	净值增长率标准差②	业绩比较基准收益率③	业绩比较基准收益率标准差④	①-③	②-④
过去三个月（2017年8月9日至2017年9月30日）	-0.51%	0.04%	2.75%	0.48%	-3.26%	-0.44%

3.2.2 自基金转型以来基金累计净值增长率变动及其与同期业绩比较基准收益率变动的比较

天弘文化新兴产业股票型证券投资基金

累计净值增长率与业绩比较基准收益率历史走势对比图

（2017年8月9日-2017年9月30日）

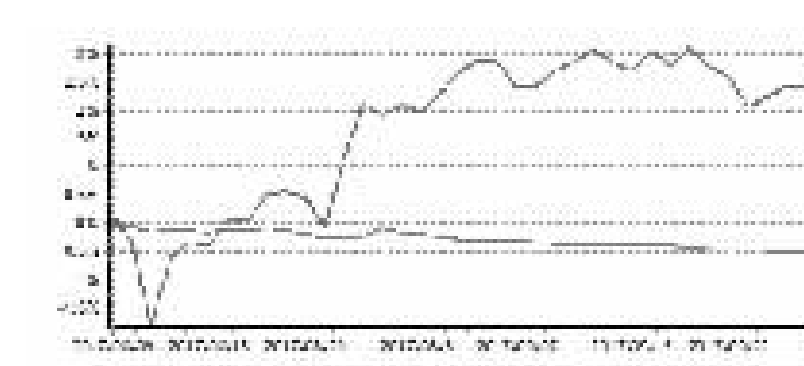

注：1、本基金合同于2015年5月7日生效，本基金于2017年8月9日由天弘鑫动力灵活配置混合型证券投资基金转型而成，名称相应变更为"天弘文化新兴产业股票型证券投资基金"，自本基金转型起至披露时点不满一年。

2、按照本基金合同的约定，基金管理人应当自基金合同生效之日起6个月内使基金的投资组合比例符合基金合同的有关约定。本基金的建仓期为2017年8月9日-2018年2月8日，截止本报告期末本基金仍处于建仓期。

3.2 基金净值表现（转型前）

3.2.1 本报告期基金份额净值增长率及其与同期业绩比较基准收益率的比较

阶段	净值增长率①	净值增长率标准差②	业绩比较基准收益率③	业绩比较基准收益率标准差④	①-③	②-④
过去三个月（2017年7月1日至2017年8月8日）	0.27%	0.06%	0.35%	0.01%	-0.08%	0.05%

3.2.2 自基金转型以来基金累计净值增长率变动及其与同期业绩比较基准收益率变动的比较

天弘鑫动力灵活配置混合型证券投资基金

累计净值增长率与业绩比较基准收益率历史走势对比图

（2015年5月7日-2017年8月8日）

注：1、本基金合同于2010年8月12日生效，本基金于2015年5月7日由天弘深证成份指数证券投资基金(LOF)转型而成，名称相应变更为"天弘鑫动力灵活配置混合型证券投资基金"。

2、本报告期内，本基金的各项投资比例达到基金合同约定的各项比例要求。

§4 管理人报告

4.1 基金经理（或基金经理小组）简介

姓名	职务	任本基金的基金经理期限		证券从业年限	说明
		任职日期	离任日期		
姜晓丽	本基金基金经理。	2015年6月	2017年8月	8年	女，经济学硕士。历任本公司债券研究员兼债券交易员；光大永明人寿保险有限公司债券研究员兼交易员；本公司固定收益研究员、基金经理助理等。
钱文成	本基金基金经理。	2015年6月	2017年8月	11年	男，理学硕士。2007年5月加盟本公司，历任本公司行业研究员、高级研究员、策略研究员、研究主管助理、研究部副主管、研究副总监、研究总监、股票投资部副总经理、基金经理助理等。
王林	本基金基金经理。	2016年3月	2017年9月	16年	男，工商管理硕士。历任长城证券有限责任公司分析师、嘉实基金管理有限公司研究员、中国人寿资产管理公司投资经理、建信基金管理有限公司投资经理等。2014年11月加盟本公司，历任本公司机构投资部副总经理等。
田俊维	本基金基金经理。	2017年8月	–	7年	男，理学及经济学双学士。历任申银万国证券研究所传媒与互联网行业研究员、安信证券股份有限公司传媒与互联网行业研究员；2013年6月加盟本公司，历任TMT行业研究员等。

注：1、上述任职日期为本基金管理人对外披露的任职日期。

2、上述离任日期为本基金管理人对外披露的离任日期。

3、证券从业的含义遵从行业协会《证券业从业人员资格管理办法》的相关规定。

4.2 管理人对报告期内本基金运作遵规守信情况的说明

本基金按照国家法律法规及基金合同的相关约定进行操作，不存在违法违规及未履行基金合同承诺的情况。

4.3 公平交易专项说明

4.3.1 公平交易制度的执行情况

公平交易的执行情况包括：建立统一的研究平台和公共信息平台，保证各组合得到公平的投资资讯；公平对待不同投资组合，禁止各投资组合之间进行以利益输送为目的的投资交易活动；在保证各投资组合投资决策相对独立性的同时，严格执行授权审批程序；实行集中交易制度和公平交易分配制度；建立不同投资组合投资信息的管理及保密制度，保证不同投资组合经理之间的重大非公开投资信息的相互隔离；加强对投资交易行为的监察稽核力度，建立有效的异常交易行为日常监控和分析评估体系等。

报告期内，公司公平交易程序运作良好，未出现异常情况；场外、网下业务公平交易制度执行情况良好，未出现异常情况。

公司对旗下各投资组合的交易行为进行监控和分析，对各投资组合不同时间窗口（1日、3日、5日）内的同向交易的溢价金额与溢价率进行了T检验，未发现违反公平交易原则的异常交易。

本报告期内，未出现违反公平交易制度的情况，公司旗下各基金不存在因非公平交易等导致的利益输送行为，公平交易制度的整体执行情况良好。

4.3.2 异常交易行为的专项说明

为规范投资行为，公平对待投资组合，制定《异常交易监控和报告办法》对可能显著影响市场价格、可能导致不公平交易、可能涉嫌利益输送等交易行为为异常和交易价格异常的情形进行界定，拟定相应的监控、分析和防控措施。

本报告期内，严格控制同一基金或不同基金组合之间的同日反向交易，严格禁止可能导致不公平交易和利益输送的同日反向交易；针对非公开发行股票申购，以公司名义进行的债券一级市场申购的申购方案和分配过程进行审核和监控，保证分配结果符合公平交易原则。未发现本基金存在异常交易行为。

本基金本报告期内未发生同一基金或不同基金组合之间在同一交易日内进行反向交易及其他可能导致不公平交易和利益输送的异常交易。

4.4 报告期内基金的投资策略和运作分析

2017年3季度，经济增长略有放缓，但市场对经济增长的预期分歧较大；通胀方面，PPI由于基数相对平缓、工业品价格反弹导致同比增速出现反弹，阶段性对通胀预期形成扰动，但CPI整体仍维持低位。政策面方面，第五次金融工作会议召开，重点提出了做好新时期金融工作的四项原则：回归本源，优化结构，强化监管和市场导向，以及对今后一个时期金融改革发展提出三大任务：服务实体经济，防控金融风险和深化金融改革，会议奠定了未来金融工作的基本方针。资金面方面，整体呈现紧平衡态势。债市方面，7月份走出震荡行情，8月份有所下跌，9月份再现季末行情。

本基金在报告期内，主要以稳健的风格进行操作，保持了一定的债券和股票仓位，同时参与股票一级市场的机会。

4.5 报告期内基金的业绩表现

截至2017年9月30日（2017年8月9日至2017年9月30日），本基金的基金份额净值为1.1024元，本报告期份额净值增长率为-0.51%，同期业绩比较基准增长率为2.75%。截至2017年8月8日（2017年7月1日至2017年8月8日），本基金的基金份额净值为1.108元，本报告期份额净值增长率为0.27%，同期业绩比较基准增长率为0.35%。

4.6 报告期内基金持有人数或基金资产净值预警说明

自2017年8月2日至2017年8月30日止，本基金连续20个工作日以上基金资产净值低于人民币5000万元，但并未连续60个工作日出现上述情形。

4.7 管理人对宏观经济、证券市场及行业走势的简要展望

展望2017年4季度，我们认为经济增长将在地产和基建下滑的压力出现一定程度的放缓，但年内仍将维持不差的水平，可能仍不足以触发政策立场的迅速转向。资金面方面，脉冲式收紧仍将出现，资金利率中枢尚不会出现大幅下行，紧平衡态势仍将持续。政策面方面，货币政策中性稳健立场未变，加强监管，维护国家金融安全的立场也不会改变。对应到债市来看，由于基本面后续将有一定下行压力，未来收益率也有一定的下行空间，但是暂难以形成趋势性机会。

投资策略上，本基金将密切跟踪宏观经济形势，及时调整组合策略，积极把握债券和股票市场的机会，继续为投资人贡献稳健正收益。

§5 投资组合报告

转型后：天弘文化新兴产业股票型证券投资基金

报告期（2017年8月9日-2017年9月30日）

5.1 报告期末基金资产组合情况

金额单位：人民币元

序号	项目	金额	占基金总资产的比例(%)
1	权益投资	886,565.00	1.78
	其中：股票	886,565.00	1.78
2	基金投资	–	–
3	固定收益投资	–	–
	其中：债券	–	–
	资产支持证券	–	–
4	贵金属投资	–	–
5	金融衍生品投资	–	–
6	买入返售金融资产	–	–
	其中：买断式回购的买入返售金融资产	–	–
7	银行存款和结算备付金合计	48,780,451.41	98.11
8	其他资产	52,124.24	0.10
9	合计	49,719,140.65	100.00

5.2 报告期末按行业分类的股票投资组合

代码	行业类别	公允价值（元）	占基金资产净值比例（%）
A	农、林、牧、渔业	–	–
B	采矿业	–	–
C	制造业	–	–
D	电力、热力、燃气及水生产和供应业	–	–
E	建筑业	–	–
F	批发和零售业	886,565.00	1.80
G	交通运输、仓储和邮政业	–	–
H	住宿和餐饮业	–	–
I	信息传输、软件和信息技术服务业	–	–
J	金融业	–	–
K	房地产业	–	–
L	租赁和商务服务业	–	–
M	科学研究和技术服务业	–	–
N	水利、环境和公共设施管理业	–	–
O	居民服务、修理和其他服务业	–	–
P	教育	–	–
Q	卫生和社会工作	–	–
R	文化、体育和娱乐业	–	–
S	综合	–	–
	合计	886,565.00	1.80

5.3 报告期末按公允价值占基金资产净值比例大小排序的前十名股票投资明细

金额单位：人民币元

序号	股票代码	股票名称	数量（股）	公允价值(元)	占基金资产净值比例（%）
1	600153	建发股份	76,100	886,565.00	1.80

5.4 报告期末按债券品种分类的债券投资组合

本基金本报告期末未持有债券。

5.5 报告期末按公允价值占基金资产净值比例大小排名的前五名债券投资明细

本基金本报告期末未持有债券。

5.6 报告期末按公允价值占基金资产净值比例大小排名的前十名资产支持证券投资明细

本基金本报告期末未持有资产支持证券。

5.7 报告期末按公允价值占基金资产净值比例大小排序的前五名贵金属投资明细

本基金本报告期末未持有贵金属。

5.8 报告期末按公允价值占基金资产净值比例大小排名的前五名权证投资明细

本基金本报告期末未持有权证。

5.9 报告期末本基金投资的股指期货交易情况说明

本基金本报告期末未持有股指期货。

5.10 报告期末本基金投资的国债期货交易情况说明

本基金本报告期末未持有国债期货。

5.11 投资组合报告附注

5.11.1 本报告期内未发现基金投资的前十名证券的发行主体被监管部门立案调查，未发现在报告编制日前一年内受到公开谴责、处罚。

5.11.2 基金投资的前十名股票，均为基金合同规定备选股票库之内的股票。

5.11.3 其他资产构成

单位：人民币元

序号	名称	金额
1	存出保证金	18,106.59
2	应收证券清算款	–
3	应收股利	–
4	应收利息	9,795.80
5	应收申购款	24,221.85
6	其他应收款	–
7	待摊费用	–
8	其他	–
9	合计	52,124.24

5.11.4 报告期末持有的处于转股期的可转换债券明细

本基金本报告期末未持有处于转股期的可转换债券。

5.11.5 报告期末前十名股票中存在流通受限情况的说明

本基金本报告期末前十名股票中不存在流通受限情况。

5.11.6 投资组合报告附注的其他文字描述部分

由于四舍五入的原因，分项之和与合计项之间可能存在尾差。

§5 投资组合报告

转型前：天弘鑫动力灵活配置混合型证券投资基金

报告期（2017年7月1日-2017年8月8日）

5.1 报告期末基金资产组合情况

金额单位：人民币元

序号	项目	金额	占基金总资产的比例(%)
1	权益投资	996,910.00	3.25
	其中：股票	996,910.00	3.25
2	基金投资	–	–
3	固定收益投资	–	–
	其中：债券	–	–
	资产支持证券	–	–
4	贵金属投资	–	–
5	金融衍生品投资	–	–
6	买入返售金融资产	–	–
	其中：买断式回购的买入返售金融资产	–	–
7	银行存款和结算备付金合计	29,600,400.84	96.58
8	其他资产	50,704.63	0.17
9	合计	30,648,015.47	100.00

5.2 报告期末按行业分类的股票投资组合

代码	行业类别	公允价值（元）	占基金资产净值比例（%）
A	农、林、牧、渔业	–	–
B	采矿业	–	–
C	制造业	–	–
D	电力、热力、燃气及水生产和供应业	–	–
E	建筑业	–	–
F	批发和零售业	996,910.00	3.94
G	交通运输、仓储和邮政业	–	–
H	住宿和餐饮业	–	–
I	信息传输、软件和信息技术服务业	–	–
J	金融业	–	–
K	房地产业	–	–
L	租赁和商务服务业	–	–
M	科学研究和技术服务业	–	–
N	水利、环境和公共设施管理业	–	–
O	居民服务、修理和其他服务业	–	–
P	教育	–	–
Q	卫生和社会工作	–	–
R	文化、体育和娱乐业	–	–
S	综合	–	–
	合计	996,910.00	3.94

5.3 报告期末按公允价值占基金资产净值比例大小排序的前十名股票投资明细

金额单位：人民币元

序号	股票代码	股票名称	数量（股）	公允价值(元)	占基金资产净值比例（%）
1	600153	建发股份	76,100	996,910.00	3.94

5.4 报告期末按债券品种分类的债券投资组合

本基金本报告期末未持有债券。

5.5 报告期末按公允价值占基金资产净值比例大小排名的前五名债券投资明细

本基金本报告期末未持有债券。

5.6 报告期末按公允价值占基金资产净值比例大小排名的前十名资产支持证券投资明细

本基金本报告期末未持有资产支持证券。

5.7 报告期末按公允价值占基金资产净值比例大小排序的前五名贵金属投资明细

本基金本报告期末未持有贵金属。

5.8 报告期末按公允价值占基金资产净值比例大小排名的前五名权证投资明细

本基金本报告期末未持有权证。

5.9 报告期末本基金投资的股指期货交易情况说明

本基金本报告期末未持有股指期货。

5.10 报告期末本基金投资的国债期货交易情况说明

本基金本报告期末未持有国债期货。

5.11 投资组合报告附注

5.11.1 本报告期内未发现基金投资的前十名证券的发行主体被监管部门立案调查，未发现在报告编制日前一年内受到公开谴责、处罚。

5.11.2 基金投资的前十名股票，均为基金合同规定备选股票库之内的股票。

5.11.3 其他资产构成

单位：人民币元

序号	名称	金额
1	存出保证金	23,677.29
2	应收证券清算款	–
3	应收股利	–
4	应收利息	17,035.70
5	应收申购款	9,991.64
6	其他应收款	–
7	待摊费用	–
8	其他	–
9	合计	50,704.63

5.11.4 报告期末持有的处于转股期的可转换债券明细

本基金本报告期末未持有处于转股期的可转换债券。

5.11.5 报告期末前十名股票中存在流通受限情况的说明

本基金本报告期末前十名股票中不存在流通受限情况。

5.10.6 投资组合报告附注的其他文字描述部分

由于四舍五入的原因，分项之和与合计项之间可能存在尾差。

§6 开放式基金份额变动

单位：份

基金转型起始日（2017年8月9日）基金份额总额	22,836,950.48
基金转型起始日起至报告期期末基金总申购份额	23,624,437.03
减：基金转型起始日起至报告期期末基金总赎回份额	1,774,204.40
基金转型起始日起至报告期期末基金拆分变动份额（份额减少以"-"填列）	–
报告期期末基金份额总额	44,687,183.11

§7 基金管理人运用固有资金投资本基金情况

7.1 基金管理人持有本基金份额变动情况(转型后)

本报告期末有基金管理人运用固有资金投资本基金。

7.1 基金管理人持有本基金份额变动情况(转型前)

本报告期末有基金管理人运用固有资金投资本基金。

§8 影响投资者决策的其他重要信息

8.1 报告期内单一投资者持有基金份额比例达到或超过20%的情况

投资者类别	报告期内持有基金份额变化情况					报告期末持有基金情况	
	序号	持有基金份额比例达到或者超过20%的时间区间	期初份额	申购份额	赎回份额	持有份额	份额占比
机构	1	2017/7/1-2017/8/1	24,396,029.97	–	24,396,029.97	–	–
机构	2	2017/8/31-2017/9/30	-	22,601,934.73	-	22,601,934.73	50.58%
个人	1	2017/8/9-2017/8/30	4,560,985.74	-	-	4,560,985.74	10.21%

产品特有风险

基金管理人秉承谨慎勤勉、独立决策、规范运作、充分披露原则，公平对待投资者，保障投资者合法权益。当单一投资者持有基金份额比例达到或超过20%时，由此可能导致的特有风险主要包括：

（1）超出基金管理人允许的单一投资者持有基金份额比例的申购申请不被确认的风险；

（2）极端市场环境下投资者集中赎回，基金管理人可能无法及时变现基金资产以应对赎回申请的风险；

（3）持有基金份额占比较高的投资者大额赎回可能引发基金净值大幅波动的风险；

（4）持有基金份额占比较高的投资者在召开基金份额持有人大会并对重大事项进行投票表决时，可能拥有较大话语权；

（5）极端情况下，持有基金份额占比较高的投资者大量赎回后，可能出现连续六十个工作日基金资产净值低于5000万元而面临的转换基金运作方式、与其他基金合并或者终止基金合同等风险。

8.2 影响投资者决策的其他重要信息

本报告期内，基金管理人根据法律法规及《基金合同》相关规定召开基金份额持有人大会，大会审议通过《关于天弘鑫动力灵活配置混合型证券投资基金转型有关事项的议案》，自2017年8月9日起，本基金转型为天弘文化新兴产业股票型证券投资基金。具体信息请参见基金管理人于2017年8月9日在指定媒介披露的《关于天弘鑫动力灵活配置混合型证券投资基金基金份额持有人大会决议生效的公告》。

§9 备查文件目录

9.1 备查文件目录

1、中国证监会批准天弘文化新兴产业股票型证券投资基金募集的文件

2、天弘文化新兴产业股票型证券投资基金基金合同

3、天弘文化新兴产业股票型证券投资基金托管协议

4、天弘文化新兴产业股票型证券投资基金招募说明书

5、报告期内在指定报刊上披露的各项公告

6、中国证监会规定的其他文件

9.2 存放地点

天津市河西区马场道59号天津国际经济贸易中心A座16层

9.3 查阅方式

投资者可到基金管理人的办公场所及网站或基金托管人的办公场所免费查阅备查文件，在支付工本费后，可在合理时间内取得上述文件的复制件或复印件。

公司网站：www.thfund.com.cn

天弘基金管理有限公司

二〇一七年十月二十六日

天弘新活力灵活配置混合型发起式证券投资基金

2017年第三季度报告

2017年9月30日

基金管理人：天弘基金管理有限公司

基金托管人：中国邮政储蓄银行股份有限公司

报告送出日期：2017年10月26日

§1 重要提示

基金管理人的董事会及董事保证本报告所载资料不存在虚假记载、误导性陈述或重大遗漏，并对其内容的真实性、准确性和完整性承担个别及连带责任。

基金托管人中国邮政储蓄银行股份有限公司根据本基金合同规定，于2017年10月25日复核了本报告中的财务指标、净值表现和投资组合报告等内容，保证复核内容不存在虚假记载、误导性陈述或者重大遗漏。

基金管理人承诺以诚实信用、勤勉尽责的原则管理和运用基金资产，但不保证基金一定盈利。

基金的过往业绩并不代表其未来表现。投资有风险，投资者在作出投资决策前应仔细阅读本基金的招募说明书。

本报告中财务资料未经审计。

本报告期自2017年7月1日起至2017年9月30日止。

§2 基金产品概况

基金简称	天弘新活力混合
基金主代码	001250
基金运作方式	契约型开放式、发起式
基金合同生效日	2015年4月29日
报告期末基金份额总额	871,512,718.00份
投资目标	本基金力求通过资产配置和灵活运用多种投资策略，把握市场机会，在严格控制风险的前提下获取高于业绩比较基准的投资收益。
投资策略	本基金采取灵活资产配置，主动投资管理的投资模式。在投资策略上，本基金从两个层次进行，首先是进行大类资产配置，在一定程度上尽可能地降低证券市场的系统性风险，把握市场波动中产生的投资机会；其次是采取自下而上的分析方法，从定量和定性两个方面，通过深入的基本面研究分析，精选具有良好投资价值的个股和个券，构建股票组合和债券组合。
业绩比较基准	50%×沪深300指数收益率+50%×中证综合债指数收益率
风险收益特征	本基金为混合型基金，属于中等风险、中等收益预期的基金品种，其风险收益预期高于货币市场基金和债券型基金，低于股票型基金。
基金管理人	天弘基金管理有限公司
基金托管人	中国邮政储蓄银行股份有限公司

§3 主要财务指标和基金净值表现

3.1 主要财务指标

单位：人民币元

主要财务指标	报告期（2017年7月1日-2017年9月30日）
1.本期已实现收益	7,916,980.10
2.本期利润	8,903,900.51
3.加权平均基金份额本期利润	0.0099
4.期末基金资产净值	965,650,132.25
5.期末基金份额净值	1.1080

注：1、本期已实现收益指基金本期利息收入、投资收益、其他收入（不含公允价值变动收益）扣除相关费用后的余额，本期利润为本期已实现收益加上本期公允价值变动收益。

2、所述基金业绩指标不包括持有人认购或交易基金的各项费用（例如，开放式基金的申购赎回费等），计入费用后实际收益水平要低于所列数字。

3、本基金合同于2015年4月29日生效。

3.2 基金净值表现

3.2.1 本报告期基金份额净值增长率及其与同期业绩比较基准收益率的比较

阶段	净值增长率①	净值增长率标准差②	业绩比较基准收益率③	业绩比较基准收益率标准差④	①-③	②-④
过去三个月	0.87%	0.05%	2.64%	0.29%	-1.77%	-0.24%

3.2.2 自基金合同生效以来基金累计净值增长率变动及其与同期业绩比较基准收益率变动的比较

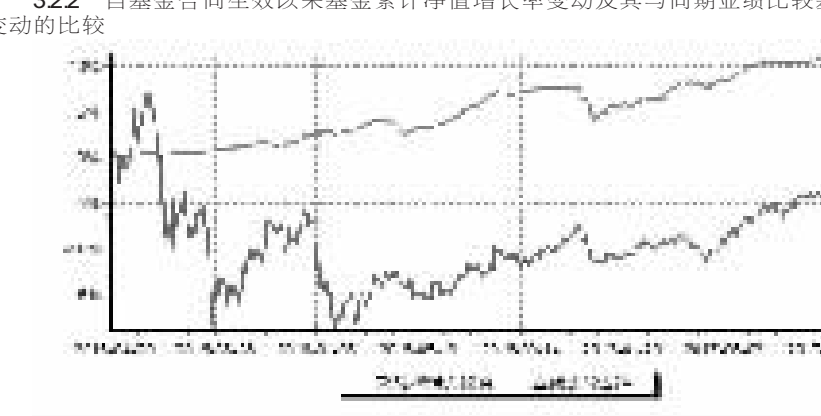

注：1、本基金合同于2015年4月29日生效。

2、本报告期内，本基金的各项投资比例达到基金合同约定的各项比例要求。

§4 管理人报告

4.1 基金经理（或基金经理小组）简介

姓名	职务	任本基金的基金经理期限		证券从业年限	说明
		任职日期	离任日期		
姜晓丽	本基金基金经理。	2015年4月	–	8年	女，经济学硕士。历任本公司债券研究员兼债券交易员；光大永明人寿保险有限公司债券研究员兼交易员；本公司固定收益研究员、基金经理助理等。
钱文成	本基金基金经理。	2015年4月	–	11年	男，理学硕士。2007年5月加盟本公司，历任本公司行业研究员、高级研究员、策略研究员、研究主管助理、研究部副主管、研究副总监、研究总监、股票投资部副总经理、基金经理助理等。

注：1、上述任职日期为基金合同生效日。

2、证券从业的含义遵从行业协会《证券业从业人员资格管理办法》的相关规定。

4.2 管理人对报告期内本基金运作遵规守信情况的说明

本基金按照国家法律法规及基金合同的相关约定进行操作，不存在违法违规及未履行基金合同承诺的情况。

4.3 公平交易专项说明

4.3.1 公平交易制度的执行情况

公平交易的执行情况包括：建立统一的研究平台和公共信息平台，保证各组合得到公平的投资资讯；公平对待不同投资组合，禁止各投资组合之间进行以利益输送为目的的投资交易活动；在保证各投资组合投资决策相对独立性的同时，严格执行授权审批程序；实行集中交易制度和公平交易分配制度；建立不同投资组合投资信息的管理及保密制度，保证不同投资组合经理之间的重大非公开投资信息的相互隔离；加强对投资交易行为的监察稽核力度，建立有效的异常交易行为日常监控和分析评估体系等。

报告期内，公司公平交易程序运作良好，未出现异常情况；场外、网下业务公平交易制度执行情况良好，未出现异常情况。

公司对旗下各投资组合的交易行为进行监控和分析，对各投资组合不同时间窗口（1日、3日、5日）内的同向交易的溢价金额与溢价率进行了T检验，未发现违反公平交易原则的异常交易。

本报告期内，未出现违反公平交易制度的情况，公司旗下各基金不存在因非公平交易等导致的利益输送行为，公平交易制度的整体执行情况良好。

4.3.2 异常交易行为的专项说明

为规范投资行为，公平对待投资组合，制定《异常交易监控和报告办法》对可能显著影响市场价格、可能导致不公平交易、可能涉嫌利益输送等交易行为为异常和交易价格异常的情形进行界定，拟定相应的监控、分析和防控措施。

本报告期内，严格控制同一基金或不同基金组合之间的同日反向交易，严格禁止可能导致不公平交易和利益输送的同日反向交易；针对非公开发行股票申购，以公司名义进行的债券一级市场申购的申购方案和分配过程进行审核和监控，保证分配结果符合公平交易原则。未发现本基金存在异常交易行为。

本基金本报告期内未发生同一基金或不同基金组合之间在同一交易日内进行反向交易及其他可能导致不公平交易和利益输送的异常交易。

4.4 报告期内基金的投资策略和运作分析

2017年3季度，经济增长略有放缓，但市场对经济增长的预期分歧较大。通胀方面，PPI由于基数相对平缓、工业品价格反弹导致同比增速出现反弹，阶段性对通胀预期形成扰动，但CPI整体仍维持低位；政策面方面，第五次金融工作会议召开，重点提出了做好新时期金融工作的四项原则（回归本源，优化结构，强化监管和市场导向），以及对今后一个时期金融改革发展提出三大任务（服务实体经济，防控金融风险和深化金融改革），会议奠定了未来金融工作的基本方针；资金面方面，整体呈现紧平衡态势；债市方面，7月份走出震荡行情，8月份有所下跌，9月份再现季末行情。

本基金在报告期内，总体以债券仓位为主，以稳健风格进行投资，在严控股票仓位的情况下参与了权益市场的机会，并积极参与股票一级市场的机会，为客户创造了较高的稳健收益。

4.5 报告期内基金的业绩表现

截止2017年9月30日，本基金的基金份额净值为1.1080元，本报告期份额净值增长率为0.87%，同期业绩比较基准增长率为2.64%。

4.6 报告期内基金持有人数或基金资产净值预警说明

本报告期内本基金管理人无应说明预警信息。

4.7 管理人对宏观经济、证券市场及行业走势的简要展望

展望2017年4季度，我们认为经济增长将在地产和基建下滑的压力出现一定程度的放缓，但年内仍将维持不差的水平，可能仍不足以触发政策立场的迅速转向。资金面方面，脉冲式收紧仍将出现，资金利率中枢尚不会出现大幅下行，紧平衡态势仍将持续。政策面方面，货币政策中性稳健立场未变，加强监管，维护国家金融安全的立场也不会改变。对应到债市来看，由于基本面后续将有一定下行压力，未来收益率也有一定的下行空间，但是暂难以形成趋势性机会。

投资策略上，本基金将继续以债券仓位为主，维持组合久期的匹配以及适度的杠杆水平，权益方面适当精选个股参与二级市场的机会，并参与一级市场的机会。

§5 投资组合报告

5.1 报告期末基金资产组合情况

金额单位：人民币元

序号	项目	金额(元)	占基金总资产的比例（%）
1	权益投资	66,634,255.03	6.30
	其中：股票	66,634,255.03	6.30
2	基金投资	–	–
3	固定收益投资	967,831,779.90	91.57
	其中：债券	967,831,779.90	91.57
	资产支持证券	–	–
4	贵金属投资	–	–
5	金融衍生品投资	–	–
6	买入返售金融资产	–	–
	其中：买断式回购的买入返售金融资产	–	–
7	银行存款和结算备付金合计	4,932,183.33	0.47
8	其他资产	17,561,602.69	1.66
9	合计	1,056,959,820.95	100.00

5.2 报告期末按行业分类的股票投资组合

金额单位：人民币元

代码	行业类别	公允价值（元）	占基金资产净值比例（%）
A	农、林、牧、渔业	–	–
B	采矿业	–	–
C	制造业	21,500,905.33	2.23
D	电力、热力、燃气及水生产和供应业	–	–
E	建筑业	16,577,898.00	1.72
F	批发和零售业	26,385.45	0.00
G	交通运输、仓储和邮政业	–	–
H	住宿和餐饮业	–	–
I	信息传输、软件和信息技术服务业	–	–
J	金融业	28,497,841.80	2.95
K	房地产业	–	–
L	租赁和商务服务业	–	–
M	科学研究和技术服务业	–	–
N	水利、环境和公共设施管理业	–	–
O	居民服务、修理和其他服务业	–	–
P	教育	–	–
Q	卫生和社会工作	–	–
R	文化、体育和娱乐业	31,224.45	0.00
S	综合	–	–
	合计	66,634,255.03	6.90

5.3 报告期末按公允价值占基金资产净值比例大小排序的前十名股票投资明细

金额单位：人民币元

序号	股票代码	股票名称	数量（股）	公允价值（元）	占基金资产净值比例（%）
1	600660	福耀玻璃	833,591	21,248,234.59	2.20
2	600643	爱建集团	1,224,910	17,124,241.80	1.77
3	600068	葛洲坝	1,597,100	16,577,898.00	1.72
4	601318	中国平安	210,000	11,373,600.00	1.18
5	603055	台华新材	2,658	62,489.58	0.01
6	603367	辰欣药业	3,315	55,658.85	0.01
7	603157	拉夏贝尔	2,150	38,119.50	0.00
8	603378	亚士创能	1,628	33,357.72	0.00
9	603103	横店影视	2,021	31,224.45	0.00
10	603963	大理药业	999	29,140.83	0.00

5.4 报告期末按债券品种分类的债券投资组合

金额单位：人民币元

序号	债券品种	公允价值（元）	占基金资产净值比例（%）
1	国家债券	19,656,279.90	2.04
2	央行票据	–	–
3	金融债券	29,940,000.00	3.10
	其中：政策性金融债	29,940,000.00	3.10
4	企业债券	233,326,000.00	24.16
5	企业短期融资券	210,412,000.00	21.79
6	中期票据	405,069,500.00	41.95
7	可转债（可交换债）	195,000.00	0.02
8	同业存单	69,233,000.00	7.17
9	其他	–	–
10	合计	967,831,779.90	100.23

注：可转债项下包含可交换债195,000.00元。

5.5 报告期末按公允价值占基金资产净值比例大小排序的前五名债券投资明细

金额单位：人民币元

序号	债券代码	债券名称	数量（张）	公允价值（元）	占基金资产净值比例（%）
1	101572005	15太科园MTN001	550,000	54,994,500.00	5.70
2	101754089	17苏交通MTN002	500,000	50,060,000.00	5.18
3	101581006	15巴中国资MTN001	500,000	50,060,000.00	5.18
4	101766007	17大唐集MTN002	500,000	50,050,000.00	5.18
5	143238	17晋天01	500,000	49,795,000.00	5.16

5.6 报告期末按公允价值占基金资产净值比例大小排序的前十名资产支持证券投资明细

本基金本报告期末未持有资产支持证券。

5.7 报告期末按公允价值占基金资产净值比例大小排序的前五名贵金属投资明细

本基金本报告期末未持有贵金属。

5.8 报告期末按公允价值占基金资产净值比例大小排序的前五名权证投资明细

本基金本报告期末未持有权证。

5.9 报告期末本基金投资的股指期货交易情况说明

本基金本报告期末未持有股指期货。

5.10 报告期末本基金投资的国债期货交易情况说明

本基金本报告期末未持有国债期货。

5.11 投资组合报告附注

5.11.1 本报告期内未发现基金投资的前十名证券的发行主体被监管部门立案调查，未发现在报告编制日前一年内受到公开谴责、处罚。

5.11.2 基金投资的前十名股票，均为基金合同规定备选股票库之内的股票。

5.11.3 其他资产构成

单位：人民币元

序号	名称	金额
1	存出保证金	129,300.59
2	应收证券清算款	250,000.00
3	应收股利	–
4	应收利息	17,181,515.88
5	应收申购款	786.22
6	其他应收款	–
7	待摊费用	–
8	其他	–
9	合计	17,561,602.69

5.11.4 报告期末持有的处于转股期的可转换债券明细

本基金本报告期末未持有处于转股期的可转换债券。

5.11.5 报告期末前十名股票中存在流通受限情况的说明

本基金本报告期末前十名股票中不存在流通受限情况。

5.11.6 投资组合报告附注的其他文字描述部分

由于四舍五入的原因，分项之和与合计项之间可能存在尾差。

§6 开放式基金份额变动

单位：份

报告期期初基金份额总额	992,724,229.21
报告期间基金总申购份额	1,126,334.76
减：报告期间基金总赎回份额	122,337,845.97
报告期间基金拆分变动份额（份额减少以"-"填列）	–
报告期期末基金份额总额	871,512,718.00

注：总申购份额含转换转入份额；总赎回份额含转换转出份额。

§7 基金管理人运用固有资金投资本基金情况

7.1 基金管理人持有本基金份额变动情况

单位：份

报告期期初管理人持有的本基金份额	10,000,200.02
报告期期间买入/申购总份额	–
报告期期间卖出/赎回总份额	–
报告期期末管理人持有的本基金份额	10,000,200.02
报告期期末持有的本基金份额占基金总份额比例（%）	1.15

7.2 基金管理人运用固有资金投资本基金交易明细

本报告期末有基金管理人运用固有资金投资本基金。

§8 报告期末发起式基金发起资金持有份额情况

项目	持有份额总数	持有份额占基金总份额比例	发起份额总数	发起份额占基金总份额比例	发起份额承诺持有期限
基金管理人固有资金	10,000,200.02	1.15%	10,000,200.02	1.15%	三年
基金管理人高级管理人员	–	–	–	–	
基金经理等人员	–	–	–	–	
基金管理人股东	–	–	–	–	
其他	–	–	–	–	
合计	10,000,200.02	1.15%	10,000,200.02	1.15%	

§9 影响投资者决策的其他重要信息

9.1 报告期内单一投资者持有基金份额比例达到或超过20%的情况

投资者类别	报告期内持有基金份额变化情况					报告期末持有基金情况	
	序号	持有基金份额比例达到或者超过20%的时间区间	期初份额	申购份额	赎回份额	持有份额	份额占比
机构	1	2017/7/1-2017/9/30	300,009,000.00	–	–	300,009,000.00	34.42%

产品特有风险

基金管理人秉承谨慎勤勉、独立决策、规范运作、充分披露原则，公平对待投资者，保障投资者合法权益。当单一投资者持有基金份额比例达到或超过20%时，由此可能导致的特有风险主要包括：

（1）超出基金管理人允许的单一投资者持有基金份额比例的申购申请不被确认的风险；

（2）极端市场环境下投资者集中赎回，基金管理人可能无法及时变现基金资产以应对赎回申请的风险；

（3）持有基金份额占比较高的投资者大额赎回可能引发基金净值大幅波动的风险；

（4）持有基金份额占比较高的投资者在召开基金份额持有人大会并对重大事项进行投票表决时，可能拥有较大话语权；

（5）极端情况下，持有基金份额占比较高的投资者大量赎回后，可能出现连续六十个工作日基金资产净值低于5000万元而面临的转换基金运作方式、与其他基金合并或者终止基金合同等风险。

9.2 影响投资者决策的其他重要信息

本报告期内，本基金未有影响投资者决策的其他重要信息。

§10 备查文件目录

10.1 备查文件目录

1、中国证监会批准天弘新活力灵活配置混合型发起式证券投资基金募集的文件

2、天弘新活力灵活配置混合型发起式证券投资基金基金合同

3、天弘新活力灵活配置混合型发起式证券投资基金托管协议

4、天弘新活力灵活配置混合型发起式证券投资基金招募说明书

5、报告期内在指定报刊上披露的各项公告

6、中国证监会规定的其他文件

10.2 存放地点

天津市河西区马场道59号天津国际经济贸易中心A座16层

10.3 查阅方式

投资者可到基金管理人的办公场所及网站或基金托管人的办公场所免费查阅备查文件，在支付工本费后，可在合理时间内取得上述文件的复制件或复印件。

公司网站：www.thfund.com.cn

天弘基金管理有限公司

二〇一七年十月二十六日

天弘新价值灵活配置混合型证券投资基金

2017年第三季度报告

2017年9月30日

基金管理人：天弘基金管理有限公司

基金托管人：上海浦东发展银行股份有限公司

报告送出日期：2017年10月26日

§1 重要提示

基金管理人的董事会及董事保证本报告所载资料不存在虚假记载、误导性陈述或重大遗漏，并对其内容的真实性、准确性和完整性承担个别及连带责任。

基金托管人上海浦东发展银行股份有限公司根据本基金合同规定，于2017年10月25日复核了本报告中的财务指标、净值表现和投资组合报告等内容，保证复核内容不存在虚假记载、误导性陈述或者重大遗漏。

基金管理人承诺以诚实信用、勤勉尽责的原则管理和运用基金资产，但不保证基金一定盈利。

基金的过往业绩并不代表其未来表现。投资有风险，投资者在作出投资决策前应仔细阅读本基金的招募说明书。

本报告中财务资料未经审计。

本报告期自2017年7月1日起至2017年9月30日止。

§2 基金产品概况

基金简称	天弘新价值混合
基金主代码	001484
基金运作方式	契约型开放式
基金合同生效日	2015年6月19日
报告期末基金份额总额	60,314,900.02份
投资目标	本基金力求通过资产配置和灵活运用多种投资策略，把握市场机会，在严格控制风险的前提下获取高于业绩比较基准的投资收益。
投资策略	本基金采取灵活资产配置，主动投资管理的投资模式。在投资策略上，本基金从两个层次进行，首先是进行大类资产配置，在一定程度上尽可能地降低证券市场的系统性风险，把握市场波动中产生的投资机会；其次是采取自下而上的分析方法，从定量和定性两个方面，通过深入的基本面研究分析，精选具有良好投资价值的个股和个券，构建股票组合和债券组合。
业绩比较基准	50%×沪深300指数收益率+50%×中证综合债指数收益率
风险收益特征	本基金为混合型基金，属于中等风险、中等收益预期的基金品种，其风险收益预期高于货币市场基金和债券型基金，低于股票型基金。
基金管理人	天弘基金管理有限公司
基金托管人	上海浦东发展银行股份有限公司

§3 主要财务指标和基金净值表现

3.1 主要财务指标

单位：人民币元

主要财务指标	报告期（2017年7月1日-2017年9月30日）
1.本期已实现收益	1,950,399.23
2.本期利润	821,690.79
3.加权平均基金份额本期利润	0.0126
4.期末基金资产净值	68,127,987.00
5.期末基金份额净值	1.1295

注：1、本期已实现收益指基金本期利息收入、投资收益、其他收入（不含公允价值变动收益）扣除相关费用后的余额，本期利润为本期已实现收益加上本期公允价值变动收益。

2、所述基金业绩指标不包括持有人认购或交易基金的各项费用（例如，开放式基金的申购赎回费等），计入费用后实际收益水平要低于所列数字。

3、本基金合同于2015年6月19日生效。

3.2 基金净值表现

3.2.1 本报告期基金份额净值增长率及其与同期业绩比较基准收益率的比较

阶段	净值增长率①	净值增长率标准差②	业绩比较基准收益率③	业绩比较基准收益率标准差④	①-③	②-④
过去三个月	1.41%	0.28%	2.64%	0.29%	-1.23%	-0.01%

3.2.2 自基金合同生效以来基金累计净值增长率变动及其与同期业绩比较基准收益率变动的比较

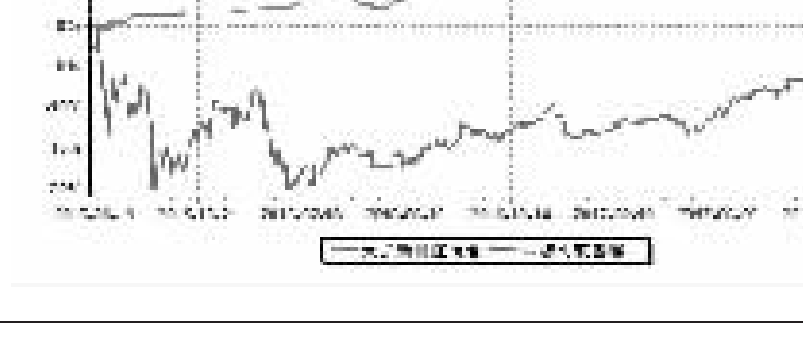

注：1、本基金合同于2015年6月19日生效。

2、本报告期内，本基金的各项投资比例达到基金合同约定的各项比例要求。

§4 管理人报告

4.1 基金经理（或基金经理小组）简介

姓名	职务	任本基金的基金经理期限		证券从业年限	说明
		任职日期	离任日期		
姜晓丽	本基金基金经理。	2015年6月	–	8年	女，经济学硕士。历任本公司债券研究员兼债券交易员；光大永明人寿保险有限公司债券研究员兼交易员；本公司固定收益研究员、基金经理助理等。
钱文成	本基金基金经理。	2015年6月	–	11年	男，理学硕士。2007年5月加盟本公司，历任本公司行业研究员、高级研究员、策略研究员、研究主管助理、研究部副主管、研究副总监、研究总监、股票投资部副总经理、基金经理助理等。
王林	本基金基金经理。	2015年12月	–	16年	男，工商管理硕士。历任长城证券有限责任公司分析师，嘉实基金管理有限公司研究员、中国人寿资产管理公司投资经理、建信基金管理有限公司投资经理等。2014年11月加盟本公司，历任本公司机构投资部副总经理等。

注：1、上述任职日期为基金合同生效日或本基金管理人对外披露的任职日期。

2、证券从业的含义遵从行业协会《证券业从业人员资格管理办法》的相关规定。

4.2 管理人对报告期内本基金运作遵规守信情况的说明

本基金按照国家法律法规及基金合同的相关约定进行操作，不存在违法违规及未履行基金合同承诺的情况。

4.3 公平交易专项说明

4.3.1 公平交易制度的执行情况

公平交易的执行情况包括：建立统一的研究平台和公共信息平台，保证各组合得到公平的投资资讯；公平对待不同投资组合，禁止各投资组合之间进行以利益输送为目的的投资交易活动；在保证各投资组合投资决策相对独立性的同时，严格执行授权审批程序；实行集中交易制度和公平交易分配制度；建立不同投资组合投资信息的管理及保密制度，保证不同投资组合经理之间的重大非公开投资信息的相互隔离；加强对投资交易行为的监察稽核力度，建立有效的异常交易行为日常监控和分析评估体系等。

报告期内，公司公平交易程序运作良好，未出现异常情况；场外、网下业务公平交易制度执行情况良好，未出现异常情况。

公司对旗下各投资组合的交易行为进行监控和分析，对各投资组合不同时间窗口（1日、3日、5日）内的同向交易的溢价金额与溢价率进行了T检验，未发现违反公平交易原则的异常交易。

本报告期内，未出现违反公平交易制度的情况，公司旗下各基金不存在因非公平交易等导致的利益输送行为，公平交易制度的整体执行情况良好。

4.3.2 异常交易行为的专项说明

为规范投资行为，公平对待投资组合，制定《异常交易监控和报告办法》对可能显著影响市场价格、可能导致不公平交易、可能涉嫌利益输送等交易行为为异常和交易价格异常的情形进行界定，拟定相应的监控、分析和防控措施。

本报告期内，严格控制同一基金或不同基金组合之间的同日反向交易，严格禁止可能导致不公平交易和利益输送的同日反向交易；针对非公开发行股票申购，以公司名义进行的债券一级市场申购的申购方案和分配过程进行审核和监控，保证分配结果符合公平交易原则。未发现本基金存在异常交易行为。

本基金本报告期内未发生同一基金或不同基金组合之间在同一交易日内进行反向交易及其他可能导致不公平交易和利益输送的异常交易。

4.4 报告期内基金的投资策略和运作分析

三季度股票市场相对强势，上证综指和创业板指数分别上涨4.9%和2.69%，其中以有色、钢铁、煤炭为主的周期板块以及以新能源汽车产业链为主的成长板块大幅上涨。究其内在原因，在于经济基本面略超预期，总需求维持7-8%的平稳增长，而严厉的环保核查导致供给短期内剧烈收缩，供求短暂失衡，上游价格超预期上涨。周期板块快速上涨之后，创业板与主板的裂口显著拉大，导致创业板八月份补涨，次新股尤其涨幅明显。本基金三季度的操作仍然保持稳中求进的既定风格，重点配置了消费板块和电子板块，包括食品饮料、零售和苹果产业链等；八月份在研究了创业板和主板的裂口现象以及创业板的估值变化规律之后，对创业板和次新股板块进行了阶段性的重点投资。由于对环保核查力度的认识不足，错过了周期板块年内最佳的投资时机。总体来看，作为绝对收益产品，会相对侧重于基本面相对稳定的消费类和制造类行业；但在经济走过下行周期、进入平稳周期之后，对周期类行业的研究和投资需要重新重视起来。

4.5 报告期内基金的业绩表现

截至2017年9月30日，本基金的基金份额净值为1.1295元，本报告期份额净值增长率为1.41%，同期业绩比较基准增长率为2.64%。

4.6 报告期内基金持有人数或基金资产净值预警说明

本报告期内本基金管理人无应说明预警信息。

4.7 管理人对宏观经济、证券市场及行业走势的简要展望

展望四季度，经济总量增速继续超预期的难度较大，房地产销售回落对投资的滞后影响，人民币升值对出口的滞后影响，以及严厉的环保核查对工业的滞后影响都有可能逐步显现出来。不过，经济结构的优化可能持续，在供给侧改革改善了国有经济部门和地产政府部门的资产负债表之后，政策侧重点极有可能向新经济倾斜，使得经济基本面无论从总量上还是从结构上来看都显得更为健康。流动性方面，美联储十二月加息的概率大幅上升，人民币汇率面临的压力相比前几个月会有所加大，国内货币政策看起来既不可能太紧，也不可能太松，由此预期股市流动性仍是一个紧平衡的状态。在这种背景下，如果环保核查力度边际上不再加强，消费、电子、新经济将是主要的投资方向。基于这个判断，四季度管理人将在规避系统性风险的前提下重点投资消费、电子、传媒等新经济领域，以期获取相对稳健的投资收益，努力实现"承担较低风险、获取中高收益"的投资目标。

§5 投资组合报告

5.1 报告期末基金资产组合情况

金额单位：人民币元

序号	项目	金额(元)	占基金总资产的比例（%）
1	权益投资	24,189,783.44	22.43
	其中：股票	24,189,783.44	22.43
2	基金投资	–	–
3	固定收益投资	–	–
	其中：债券	–	–
	资产支持证券	–	–
4	贵金属投资	–	–
5	金融衍生品投资	–	–
6	买入返售金融资产	35,000,000.00	32.46
	其中：买断式回购的买入返售金融资产	–	–
7	银行存款和结算备付金合计	48,314,696.72	44.80
8	其他资产	335,274.77	0.31
9	合计	107,839,754.93	100.00

5.2 报告期末按行业分类的股票投资组合

金额单位：人民币元

代码	行业类别	公允价值（元）	占基金资产净值比例（%）
A	农、林、牧、渔业	–	–
B	采矿业	–	–
C	制造业	13,885,844.94	20.38
D	电力、热力、燃气及水生产和供应业	1,584,940.00	2.33
E	建筑业	–	–
F	批发和零售业	662,478.00	0.97
G	交通运输、仓储和邮政业	–	–
H	住宿和餐饮业	–	–
I	信息传输、软件和信息技术服务业	1,347,655.00	1.98
J	金融业	1,356,894.00	1.99
K	房地产业	1,904,427.00	2.80
L	租赁和商务服务业	–	–
M	科学研究和技术服务业	–	–
N	水利、环境和公共设施管理业	3,447,544.50	5.06
O	居民服务、修理和其他服务业	–	–
P	教育	–	–
Q	卫生和社会工作	–	–
R	文化、体育和娱乐业	–	–
S	综合	–	–
	合计	24,189,783.44	35.51

5.3 报告期末按公允价值占基金资产净值比例大小排序的前十名股票投资明细

金额单位：人民币元

序号	股票代码	股票名称	数量（股）	公允价值（元）	占基金资产净值比例（%）
1	300203	聚光科技	60,588	2,016,368.64	2.96
2	300422	博世科	104,950	1,974,109.50	2.90
3	000568	泸州老窖	34,900	1,957,890.00	2.87
4	603589	口子窖	35,300	1,725,464.00	2.53
5	300575	中旗股份	23,221	1,400,226.30	2.06
6	600872	中炬高新	59,200	1,398,896.00	2.05
7	002583	海能达	83,000	1,376,970.00	2.02
8	601377	兴业证券	160,200	1,356,894.00	1.99
9	002410	广联达	65,900	1,347,655.00	1.98
10	000402	金融街	105,700	1,288,483.00	1.89

5.4 报告期末按债券品种分类的债券投资组合

本基金本报告期末未持有债券。

5.5 报告期末按公允价值占基金资产净值比例大小排序的前五名债券投资明细

本基金本报告期末未持有债券。

5.6 报告期末按公允价值占基金资产净值比例大小排序的前十名资产支持证券投资明细

本基金本报告期末未持有资产支持证券。

5.7 报告期末按公允价值占基金资产净值比例大小排序的前五名贵金属投资明细

本基金本报告期末未持有贵金属。

5.8 报告期末按公允价值占基金资产净值比例大小排序的前五名权证投资明细

本基金本报告期末未持有权证。

5.9 报告期末本基金投资的股指期货交易情况说明

本基金本报告期末未持有股指期货。

5.10 报告期末本基金投资的国债期货交易情况说明

本基金本报告期末未持有国债期货。

5.11 投资组合报告附注

5.11.1 本报告期内未发现基金投资的前十名证券的发行主体被监管部门立案调查，未发现在报告编制日前一年内受到公开谴责、处罚。

5.11.2 基金投资的前十名股票，均为基金合同规定备选股票库之内的股票。

5.11.3 其他资产构成

单位：人民币元

序号	名称	金额
1	存出保证金	294,007.61
2	应收证券清算款	–
3	应收股利	–
4	应收利息	19,125.76
5	应收申购款	22,141.40
6	其他应收款	–
7	待摊费用	–
8	其他	–
9	合计	335,274.77

5.11.4 报告期末持有的处于转股期的可转换债券明细

本基金本报告期末未持有处于转股期的可转换债券。

5.11.5 报告期末前十名股票中存在流通受限情况的说明

本基金本报告期末前十名股票中不存在流通受限情况。

5.11.6 投资组合报告附注的其他文字描述部分

由于四舍五入的原因，分项之和与合计项之间可能存在尾差。

§6 开放式基金份额变动

单位：份

报告期期初基金份额总额	115,814,806.36
报告期期间基金总申购份额	1,251,096.64
减：报告期期间基金总赎回份额	56,751,002.98
报告期期间基金拆分变动份额（份额减少以"-"填列）	–
报告期期末基金份额总额	60,314,900.02

注：总申购份额含转换转入份额；总赎回份额含转换转出份额。

§7 基金管理人运用固有资金投资本基金情况

7.1 基金管理人持有本基金份额变动情况

单位：份

报告期期初管理人持有的本基金份额	49,038,838.76
报告期期间买入/申购总份额	–
报告期期间卖出/赎回总份额	–
报告期期末管理人持有的本基金份额	49,038,838.76
报告期期末持有的本基金份额占基金总份额比例（%）	81.30

7.2 基金管理人运用固有资金投资本基金交易明细

本报告期基金管理人未运用固有资金投资本基金。

§8 影响投资者决策的其他重要信息

8.1 报告期内单一投资者持有基金份额比例达到或超过20%的情况

投资者类别	报告期内持有基金份额变化情况					报告期末持有基金情况	
	序号	持有基金份额比例达到或者超过20%的时间区间	期初份额	申购份额	赎回份额	持有份额	份额占比
机构	1	2017/7/1-2017/7/10	46,265,383.55	–	46,265,383.55	–	–
机构	2	2017/7/1-2017/9/30	49,038,838.76	–	–	49,038,838.76	81.30%

产品特有风险

基金管理人秉承谨慎勤勉、独立决策、规范运作、充分披露原则，公平对待投资者，保障投资者合法权益。当单一投资者持有基金份额比例达到或超过20%时，由此可能导致的特有风险主要包括：

（1）超出基金管理人允许的单一投资者持有基金份额比例的申购申请不被确认的风险；

（2）极端市场环境下投资者集中赎回，基金管理人可能无法及时变现基金资产以应对赎回申请的风险；

（3）持有基金份额占比较高的投资者大额赎回可能引发基金净值大幅波动的风险；

（4）持有基金份额占比较高的投资者在召开基金份额持有人大会并对重大事项进行投票表决时，可能拥有较大话语权；

（5）极端情况下，持有基金份额占比较高的投资者大量赎回后，可能出现连续六十个工作日基金资产净值低于5000万元而面临的转换基金运作方式、与其他基金合并或者终止基金合同等风险。

8.2 影响投资者决策的其他重要信息

本报告期内，本基金未有影响投资者决策的其他重要信息。

§9 备查文件目录

9.1 备查文件目录

1、中国证监会批准天弘新价值灵活配置混合型证券投资基金募集的文件

2、天弘新价值灵活配置混合型证券投资基金基金合同

3、天弘新价值灵活配置混合型证券投资基金托管协议

4、天弘新价值灵活配置混合型证券投资基金招募说明书

5、报告期内在指定报刊上披露的各项公告

6、中国证监会规定的其他文件

9.2 存放地点

天津市河西区马场道59号天津国际经济贸易中心A座16层

9.3 查阅方式

投资者可到基金管理人的办公场所及网站或基金托管人的办公场所免费查阅备查文件，在支付工本费后，可在合理时间内取得上述文件的复制件或复印件。

公司网站：www.thfund.com.cn

天弘基金管理有限公司

二〇一七年十月二十六日