公司代码:600219
债券代码:122479
债券代码:122480
债券代码:143271

公司简称:南山铝业
债券简称:15南铝01
债券简称:15南铝02
债券简称:17南铝债

山东南山铝业股份有限公司

【2017】第三季度报告

一、重要提示

1.1 公司董事会、监事会及董事、监事、高级管理人员保证季度报告内容的真实、准确、完整，不存在虚假记载、误导性陈述或者重大遗漏，并承担个别和连带的法律责任。

1.2 公司全体董事出席董事会审议季度报告。

1.3 公司负责人宋昌明、主管会计工作负责人宋昌明及会计机构负责人（会计主管人员）韩艳红保证季度报告中财务报表的真实、准确、完整。

1.4 本公司第三季度报告未经审计。

二、公司主要财务数据和股东变化

2.1 主要财务数据

单位:元 币种:人民币

	本报告期末	上年度末		本报告期末比上年度末增减(%)
		调整后	调整前	
总资产	46,186,539,159.80	42,685,485,318.75	34,734,214,309.60	8.20%
归属于上市公司股东的净资产	32,464,804,178.92	31,675,030,126.83	23,937,107,873.77	2.49%
	年初至报告期末（1-9月）	上年初至上年报告期末（1-9月）		比上年同期增减(%)
		调整后	调整前	
经营活动产生的现金流量净额	941,192,522.71	880,532,993.41	457,136,009.22	6.89%
	年初至报告期末（1-9月）	上年初至上年报告期末（1-9月）		比上年同期增减（%）
		调整后	调整前	
营业收入	11,979,060,788.68	9,937,194,861.47	9,915,313,881.36	20.55%
归属于上市公司股东的净利润	1,321,348,550.32	995,343,733.51	461,561,082.73	32.75%
归属于上市公司股东的扣除非经常性损益的净利润	1,290,606,129.00	432,950,823.66	430,825,310.47	198.10%
加权平均净资产收益率（%）	4.12%	3.45%	1.93%	0.67%
基本每股收益（元/股）	0.14	0.11	0.07	27.27%
稀释每股收益（元/股）	0.14	0.11	0.07	27.27%

注：上表中调整后数据对2016年12月收购的山东怡力电业有限公司资产包2016年1-9月数据进行追溯调整，其中利润及股本变动情况对主要财务指标影响较大。

1、本期营业收入较上年同期增加20.55%，归属于上市公司股东的净利润较上年同期调整后增加32.75%，增加的主要原因如下：

（1）报告期内公司继续发挥自身完整铝产业链优势，在传统型材、罐料等产品领域积极拓展市场，继续加大产品的研发和新客户的开发力度，产品销量较去年同期取得较大幅度增长；同时公司积极调整产业结构，向高附加值的产品转型，加大高端铝产品的研发和认证进程，报告期内公司在航空、汽车、轨道交通用铝及电池箔等领域实现突破，特别是公司顺利通过波音公司产品认证并实现批量供货，同时汽车板产品产能持续释放，已向国内外多家车企供货，满足了国内外快速发展汽车轻量化的需求。2017年前三季，公司研发多处突破、市场销售多点开花，为公司利润的增长带来积极影响。

（2）2017年1-3季度国内铝锭平均价格14,108元/吨，上年同期铝锭平均价格11,972元/吨，上升幅度17.84%。铝产品整体市场价格处于高位，但行业铝锭平均生产成本也在不断上涨，冲减铝价上涨带来的盈利。2017 年1-3季度与 2016 年1-3季度铝锭价格以及铝锭平均成本对比情况如下图：



（3）主要原材料价格对比情况

2017年1-3季度铝土矿价格较为平稳，以下主要分析氧化铝、液碱价格走势及同期对比情况：

氧化铝：2017年1-3季度氧化铝平均价格2,721元/吨，上年同期氧化铝平均价格1,852元/吨，同比上涨869元/吨，上升幅度为46.92%。2017年1-3季度与2016年1-3季度氧化铝价格走势对比情况如下图：

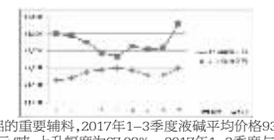

液碱：液碱是生产氧化铝的重要辅料，2017年1-3季度液碱平均价格934元/吨，上年同期液碱平均价格559元/吨，同比上涨375元/吨，上升幅度为67.08%。2017年1-3季度与2016年1-3季度液碱价格走势对比情况如下图：

数据来源：中华商务网



另外，报告期内煤价大幅上涨，持续高位运行，公司原材料端压力增加，原材料价格增长在一定程度上冲抵了铝价上涨带来的利润。

2、本期归属于上市公司股东的扣除非经常性损益的净利润、扣除非经常性损益后的基本每股收益较上年同期增加，主要是由于上年同期扣除的非经常性损益中含同一控制下企业合并的被合并方山东怡力电业有限公司资产包2016年1-9月实现的净利润所致。

非经常性损益项目和金额

√适用 □不适用

单位:元 币种:人民币

项目	本期金额（7-9月）	年初至报告期末金额（1-9月）	说明
非流动资产处置损益	-1,487,645.41	-3,565,058.31	固定资产报废损失
越权审批，或无正式批准文件，或偶发性的税收返还、减免			
计入当期损益的政府补助，但与公司正常经营业务密切相关，符合国家政策规定，按照一定标准定额或定量持续享受的政府补助除外	7,026,803.87	21,170,721.18	各类政府拨款奖励等
计入当期损益的对非金融企业收取的资金占用费			
企业取得子公司、联营企业及合营企业的投资成本小于取得投资时应享有被投资单位可辨认净资产公允价值产生的收益			
非货币性资产交换损益			
委托他人投资或管理资产的损益			
因不可抗力因素，如遭受自然灾害而计提的各项资产减值准备			
债务重组损益			
企业重组费用，如安置职工的支出、整合费用等			
交易价格显失公允的交易产生的超过公允价值部分的损益			
同一控制下企业合并产生的子公司期初至合并日的当期净损益			
与公司正常经营业务无关的或有事项产生的损益			
除同公司正常经营业务相关的有效套期保值业务外，持有交易性金融资产、交易性金融负债产生的公允价值变动损益，以及处置交易性金融资产、交易性金融负债和可供出售金融资产取得的投资收益	18,199,184.92	22,591,684.92	期货合约交易损益
单独进行减值测试的应收款项减值准备转回			
对外委托贷款取得的损益			
采用公允价值模式进行后续计量的投资性房地产公允价值变动产生的损益			
根据税收、会计等法律、法规的要求对当期损益进行一次性调整对当期损益的影响			
受托经营取得的托管费收入			
除上述各项之外的其他营业外收入和支出	5,476,478.63	7,323,458.47	
其他符合非经常性损益定义的损益项目			
少数股东权益影响额（税后）	-3,753,145.67	-5,494,332.06	
所得税影响额	-6,765,782.85	-11,283,062.88	
合计	18,695,893.49	30,743,421.32	

2.2 截止报告期末的股东总数、前十名股东、前十名流通股东（或无限售条件股东）持股情况表

单位:股

股东总数（户）						245,787
前十名股东持股情况						
股东名称（全称）	期末持股数量	比例(%)	持有有限售条件股份数量	质押或冻结情况		股东性质
				股份状态	数量	
山东怡力电业有限公司	2,163,141,993	23.38	2,163,141,993	无	0	境内非国有法人
南山集团有限公司	2,112,923,740	22.84		无	0	境内非国有法人
中国证券金融股份有限公司	228,237,339	2.47		无	0	国有法人
中央汇金资产管理有限责任公司	102,603,500	1.11		无	0	国有法人
香港中央结算有限公司	77,246,026	0.83		无	0	未知
华泰证券股份有限公司	69,999,951	0.76		无	0	未知
鹏华资产－平安银行－鹏华资产南山德本价值资产管理计划	68,939,500	0.75		无	0	境内非国有法人
陈升	36,710,800	0.40		无	0	未知
宋岳进	33,650,100	0.36		无	0	未知
上海方大投资管理有限责任公司	27,670,945	0.30		无	0	未知
前十名无限售条件股东持股情况						
股东名称	持有无限售条件流通股的数量	股份种类及数量				
		种类	数量			
南山集团有限公司	2,112,923,740	人民币普通股	2,112,923,740			
中国证券金融股份有限公司	228,237,339	人民币普通股	228,237,339			
中央汇金资产管理有限责任公司	102,603,500	人民币普通股	102,603,500			
香港中央结算有限公司	77,246,026	人民币普通股	77,246,026			
华泰证券股份有限公司	69,999,951	人民币普通股	69,999,951			
鹏华资产－平安银行－鹏华资产南山德本价值资产管理计划	68,939,500	人民币普通股	68,939,500			
陈升	36,710,800	人民币普通股	36,710,800			
宋岳进	33,650,100	人民币普通股	33,650,100			
上海方大投资管理有限责任公司	27,670,945	人民币普通股	27,670,945			
蒙棣良	24,200,073	人民币普通股	24,200,073			
上述股东关联关系或一致行动的说明	1、前10名股东中，南山集团有限公司与山东怡力电业有限公司、鹏华资产－平安银行－鹏华资产南山德本价值资产管理计划存在关联关系，属《上市公司收购管理办法》规定的一致行动人。2、公司未知其他股东之间是否存在关联关系或属于《上市公司持股变动信息披露管理办法》规定的一致行动人。					
表决权恢复的优先股股东及持股数量的说明	无					

2.3 截止报告期末的优先股股东总数、前十名优先股股东、前十名优先股无限售条件股东持股情况表

□适用 √不适用

三、重要事项

3.1 公司主要会计报表项目、财务指标重大变动的情况及原因

√适用 □不适用

单位:元

项目名称	2017年9月30日	2016年9月30日	变动金额	变动比例(%)	情况说明
货币资金	6,511,578,621.28	4,083,084,324.82	2,428,494,296.46	59.48	注1
应收账款	2,243,659,493.86	1,150,008,608.61	1,093,650,885.25	95.10	注2
预付款项	580,324,316.01	332,655,727.71	247,668,588.30	74.45	注3
其他流动资产	26,754,934.76	74,468,633.99	-47,713,699.23	-64.07	注4
在建工程	1,843,187,202.51	5,389,091,761.94	-3,545,904,559.43	-65.80	注5
工程物资	3,001,080.12	2,232,667.46	768,412.66	34.42	注6
其他非流动资产	244,099,255.54	95,459,187.02	148,640,068.52	155.71	注7
短期借款	2,441,905,127.48	1,349,296,906.45	1,092,608,221.03	80.98	注8
应交税费	292,635,578.53	135,496,458.96	157,139,119.57	115.97	注9
应付利息	10,273,903.46	20,578,246.48	-10,304,343.02	-50.07	注10
一年内到期的非流动负债	260,385,603.94	431,900,592.93	-171,514,988.99	-39.71	注11
应付债券	2,985,287,330.05	1,492,965,034.39	1,492,322,295.66	99.96	注12
长期应付款	920,235.52	1,593,362.03	-673,126.51	-42.25	注13
其他综合收益	50,855,321.67	119,874,675.15	-69,019,353.48	-57.58	注14
财务费用	127,507,538.53	85,881,388.18	41,626,150.35	48.47	注15
资产减值损失	109,606,480.27	76,314,251.33	33,292,228.94	43.63	注16

注1：公司货币资金2017年9月30日较2016年12月31日增加59.48%，主要原因系公司本期收到发行债券资金所致；

注2：公司应收账款2017年9月30日较2016年12月31日增加95.10%，主要原因系公司本期在建项目逐步投产、业务量增加、销售收入增加及信用政策调整所致；

注3：公司预付款项2017年9月30日较2016年12月31日增加74.45%，主要原因系公司本期预付材料款增加所致；

注4：公司其他流动资产2017年9月30日较2016年12月31日减少64.07%，主要原因系公司本期增值税留抵减少所致；

注5：公司在建工程2017年9月30日较2016年12月31日减少65.80%，主要原因系公司本期在建工程项目部分转资所致；

注6：公司工程物资2017年9月30日较2016年12月31日增加34.42%，主要原因系公司本期采购工程物资增加所致；

注7：公司其他非流动资产2017年9月30日较2016年12月31日增加155.71%，主要原因系公司预付的工程及设备款增加所致；

注8：公司短期借款2017年9月30日较2016年12月31日增加80.98%，主要原因系公司本期经营借款增加所致；

注9：公司应交税费2017年9月30日较2016年12月31日增加115.71%，主要原因系公司期末应缴纳所得税和增值税增加所致；

注10：公司应付利息2017年9月30日较2016年12月31日减少50.07%，主要原因系公司本期支付债券利息所致；

注11：公司一年内到期的非流动负债2017年9月30日较2016年12月31日减少39.71%，主要原因系公司本期一年内到期的长期借款减少所致；

注12：公司应付债券2017年9月30日较2016年12月31日增加99.96%，主要原因系公司本期发行债券增加所致；

注13：公司长期应付款2017年9月30日较2016年12月31日减少42.25%，主要原因系公司长期应付设备融资款到期支付所致；

注14：公司其他综合收益2017年9月30日较2016年12月31日减少57.58%，主要原因系公司本期汇率变动较大所致。

注15：公司财务费用2017年1-9月发生额较2016年1-9月增加48.47%，主要原因系公司本期借款增加导致借款利息增加所致。

注16：公司资产减值损失2017年1-9月发生额较2016年1-9月增加43.63%，主要原因系公司本期开拓市场销量增加应收账款相应增加，本期公司计提坏账准备增加所致。

3.2 重要事项进展情况及其影响和解决方案的分析说明

√适用 □不适用

（1）公司债发行情况

经中国证券监督管理委员会证监许可【2015】2128号文核准，公司获准面向合格投资者公开发行不超过30亿元人民币公司债券。

公司本次债券采用分期发行的方式，根据《山东南山铝业股份有限公司2017年面向合格投资者公开发行公司债券发行公告》，公司2017年面向合格投资者公开发行公司债券为本次债券的第二期发行。

公司2017年公司债券发行价格为每张100元，发行工作已于2017年8月29日结束，实际发行规模为15亿元。本期债券为5年期，附第3年末上调票面利率选择权及投资者回售选择权（证券代码：143271，简称：17南铝债），最终票面利率为5.37%。

具体内容详见公司于2017年8月23日刊登在《中国证券报》、《上海证券报》、《证券时报》、《证券日报》及上海证券交易所网站（http://www.sse.com.cn）的《南山铝业2017年面向合格投资者公开发行公司债券发行公告》（公告编号：2017-036）。

（2）配股公开发行证券情况

2017年9月8日经公司第九届董事会第四次会议审议通过公司2017年度配股公开发行证券预案。具体内容详见公司于2017年9月11日刊登在《中国证券报》、《上海证券报》、《证券时报》、《证券日报》及上海证券交易所网站（http://www.sse.com.cn）的临2017-045号公告。

3.3 报告期内超期未履行完毕的承诺事项

□适用 √不适用

3.4 预测年初至下一报告期期末的累计净利润可能为亏损或者与上年同期相比发生重大变动的警示及原因说明

□适用 √不适用

公司名称	山东南山铝业股份有限公司
法定代表人	宋昌明
日期	2017年10月25日

公司代码:603099 公司简称:长白山

长白山旅游股份有限公司

【2017】第三季度报告

一、重要提示

1.1 公司董事会、监事会及董事、监事、高级管理人员保证季度报告内容的真实、准确、完整，不存在虚假记载、误导性陈述或者重大遗漏，并承担个别和连带的法律责任。

1.2 公司全体董事出席董事会审议季度报告。

1.3 公司负责人王昆、主管会计工作负责人王娟及会计机构负责人（会计主管人员）石春庆保证季度报告中财务报表的真实、准确、完整。

1.4 本公司第三季度报告未经审计。

二、公司主要财务数据和股东变化

2.1 主要财务数据

单位:元 币种:人民币

	本报告期末	上年度末	本报告期末比上年度末增减(%)
总资产	1,143,520,079.71	1,115,024,891.41	2.56%
归属于上市公司股东的净资产	953,221,320.28	901,191,537.83	5.77%
	年初至报告期末（1-9月）	上年初至上年报告期末（1-9月）	比上年同期增减(%)
经营活动产生的现金流量净额	113,324,973.55	177,187,633.63	-36.04%
	年初至报告期末（1-9月）	上年初至上年报告期末（1-9月）	比上年同期增减（%）
营业收入	316,803,935.79	270,794,115.77	16.99%
归属于上市公司股东的净利润	72,908,639.49	90,137,345.93	-19.11%
归属于上市公司股东的扣除非经常性损益的净利润	71,956,490.81	88,527,811.19	-18.72%
加权平均净资产收益率（%）	7.76%	9.94%	-2.18%
基本每股收益（元/股）	0.27	0.34	-20.59%
稀释每股收益（元/股）	0.27	0.34	-20.59%

非经常性损益项目和金额

√适用 □不适用

单位:元 币种:人民币

项目	本期金额（7-9月）	年初至报告期末金额（1-9月）	说明
非流动资产处置损益	1,033,563.33	822,428.21	
越权审批，或无正式批准文件，或偶发性的税收返还、减免	-		
计入当期损益的政府补助，但与公司正常经营业务密切相关，符合国家政策规定，按照一定标准定额或定量持续享受的政府补助除外	-	679,934.08	
计入当期损益的对非金融企业收取的资金占用费			
企业取得子公司、联营企业及合营企业的投资成本小于取得投资时应享有被投资单位可辨认净资产公允价值产生的收益			
非货币性资产交换损益	-994,631.76		
委托他人投资或管理资产的损益			
因不可抗力因素，如遭受自然灾害而计提的各项资产减值准备			
债务重组损益			
企业重组费用，如安置职工的支出、整合费用等			
交易价格显失公允的交易产生的超过公允价值部分的损益			
同一控制下企业合并产生的子公司期初至合并日的当期净损益			
与公司正常经营业务无关的或有事项产生的损益			
除同公司正常经营业务相关的有效套期保值业务外，持有交易性金融资产、交易性金融负债产生的公允价值变动损益，以及处置交易性金融资产、交易性金融负债和可供出售金融资产取得的投资收益			
单独进行减值测试的应收款项减值准备转回			
对外委托贷款取得的损益			
采用公允价值模式进行后续计量的投资性房地产公允价值变动产生的损益			
根据税收、会计等法律、法规的要求对当期损益进行一次性调整对当期损益的影响			
受托经营取得的托管费收入			
除上述各项之外的其他营业外收入和支出	1,587.58	-232,830.71	
其他符合非经常性损益定义的损益项目			
少数股东权益影响额（税后）			
所得税影响额	-10,129.79	-317,382.90	
合计	30,389.36	962,148.68	

2.2 截止报告期末的股东总数、前十名股东、前十名流通股东（或无限售条件股东）持股情况表

单位:股

股东总数（户）						21,887
前十名股东持股情况						
股东名称（全称）	期末持股数量	比例(%)	持有有限售条件股份数量	质押或冻结情况		股东性质
				股份状态	数量	
吉林省长白山开发建设（集团）有限责任公司	158,533,060	59.45		无		国有法人
中国吉林森林工业集团有限责任公司	26,414,971	9.91		质押	13,207,485	国有法人
				冻结	13,207,486	
长白山森工集团有限公司	6,947,685	2.61		无		国有法人
全国社会保障基金理事会转持二户	5,466,940	2.05		无		国有法人
沈晓东	1,087,800	0.41		无		境内自然人
中江国际信托股份有限公司资金信托合同（金狮152号）	1,000,307	0.38		无		其他
王婷婷	1,000,000	0.37		无		境内自然人
潘立明	780,193	0.29		无		境内自然人
张颖	714,411	0.27		无		境内自然人
合众人寿保险股份有限公司－分红－个险分红	576,000	0.22		无		其他
前十名无限售条件股东持股情况						
股东名称	持有无限售条件流通股的数量	股份种类及数量				
		种类	数量			
吉林省长白山开发建设（集团）有限责任公司	158,533,060	人民币普通股	158,533,060			
中国吉林森林工业集团有限责任公司	26,414,971	人民币普通股	26,414,971			
长白山森工集团有限公司	6,947,685	人民币普通股	6,947,685			
全国社会保障基金理事会转持二户	5,466,940	人民币普通股	5,466,940			
沈晓东	1,087,800	人民币普通股	1,087,800			
中江国际信托股份有限公司资金信托合同（金狮152号）	1,000,307	人民币普通股	1,000,307			
王婷婷	1,000,000	人民币普通股	1,000,000			
潘立明	780,193	人民币普通股	780,193			
张颖	714,411	人民币普通股	714,411			
合众人寿保险股份有限公司－分红－个险分红	576,000	人民币普通股	576,000			
上述股东关联关系或一致行动的说明						
表决权恢复的优先股股东及持股数量的说明						

2.3 截止报告期末的优先股股东总数、前十名优先股股东、前十名优先股无限售条件股东持股情况表

□适用 √不适用

三、重要事项

3.1 公司主要会计报表项目、财务指标重大变动的情况及原因

√适用 □不适用

资产负债表项目	期末余额	期初余额	变动率	情况说明
应收账款	11,574,335.45	933,014.55	1140.53%	本期咨询公司、旅行社等业务收入挂账所致。
预付款项	12,463,561.65	2,313,233.92	438.79%	本期预付业务相关款项所致。
其他流动资产	4,671,978.92	9,890,306.83	-52.76%	本期将前期进项税抵扣，使得进项税重分类金额减少所致。
在建工程	4,442,898.76	17,782,623.88	-75.02%	本期在建项目转固所致。
长期待摊费用	2,976,707.22	1,140,421.12	161.02%	本期景区内设施改造费用增加所致。
应付账款	85,240,345.00	128,353,580.13	-33.59%	本期支付各类工程款所致。
预收款项	3,250,236.87	443,855.87	632.28%	本期预收租赁费、团款等经营业款项增多所致。
应交税费	29,233,612.02	6,387,799.13	357.65%	本期计提企业所得税所致。
利润表项目	本期金额	上期金额	变动率	
营业成本	173,353,397.27	122,467,798.71	41.55%	本期增加酒店、咨询公司等业务板块使得人工及各类资产折旧增加所致。
税金及附加	6,173,996.65	1,771,647.00	248.49%	本期缴纳房产税及相关税金较上期增加所致。
销售费用	7,012,895.14	5,031,420.64	39.38%	本期增加酒店业务板块、且加大宣传力度所致。
管理费用	34,042,089.91	23,156,443.78	47.01%	本期增加酒店业务板块所致。
财务费用	-1,846,709.10	-506,833.06	264.36%	本期收到利息增加所致。
资产减值损失	301,271.69	91,561.39	229.04%	本期往来款项增多，计提坏账准备增加所致。
营业外支出	676,810.36	23,908.49	2730.84%	本期处理部分资产而上期未处理所致。
现金流量表项目	本期金额	上期金额	变动率	情况说明
收到的税费返还	0.00	3,382,754.22	-100.00%	本期未产生税费返还所致。
购买商品、接受劳务支付的现金	71,897,979.21	43,534,435.77	65.15%	本期增加酒店业务板块，相关支出增加所致。
支付给职工以及为职工支付的现金	107,337,835.80	59,551,728.07	80.24%	本期人员增加所致。
支付的各项税费	12,254,916.05	8,154,019.07	50.29%	本期因上年末酒店房产转固使得房产税增加所致。
支付其他与经营活动有关的现金	30,156,646.53	8,848,815.71	240.80%	本期增加酒店业务板块，相关支出增加所致。
购建固定资产、无形资产和其他长期资产支付的现金	73,619,551.21	236,498,806.02	-68.87%	本期各类工程款项支出较上年同期减少所致。
分配股利、利润或偿付利息支付的现金	21,333,600.00	30,667,050.00	-30.43%	本期股利计算基数较上期减少所致。

3.2 重要事项进展情况及其影响和解决方案的分析说明

□适用 √不适用

3.3 报告期内超期未履行完毕的承诺事项

□适用 √不适用

3.4 预测年初至下一报告期期末的累计净利润可能为亏损或者与上年同期相比发生重大变动的警示及原因说明

□适用 √不适用

公司名称	长白山旅游股份有限公司
法定代表人	王昆
日期	2017年10月25日

证券代码:603099 证券名称:长白山 公告编号:2017-036

长白山旅游股份有限公司第三届董事会第四次会议决议公告

本公司董事会及全体董事保证本公告内容不存在任何虚假记载、误导性陈述或者重大遗漏，并对其内容的真实性、准确性和完整性承担个别及连带责任。

一、董事会会议召开情况

长白山旅游股份有限公司（以下简称“公司”）第三届董事会第四次会议于2017年10月25日以通讯表决的方式召开，会议通知及会议材料于2017年10月20日以专人递送、电子邮件等方式送达全体董事、监事和高级管理人员。本次会议应参与表决董事9人，实际参与表决董事9人，有效表决票为9票，参与表决的董事符合《公司法》和《公司章程》等法律法规的有关规定。本次会议的召开、表决合法有效。

二、董事会会议审议情况

与会董事对本次会议的全部议案进行了充分讨论，会议审议并一致通过了以下议案：

1、关于审议长白山旅游股份有限公司2017年三季度报告的议案

表决结果：9票赞成，0票反对，0票弃权。

2、关于提议成立城区运营部的议案

表决结果：9票赞成，0票反对，0票弃权。

备查文件

公司第三届董事会第四次会议决议

公司第三届监事会第四次会议决议

长白山旅游股份有限公司董事会

2017年10月26日

公司代码:600381 公司简称:青海春天

青海春天药用资源科技股份有限公司

【2017】第三季度报告

一、重要提示

1.1 公司董事会、监事会及董事、监事、高级管理人员保证季度报告内容的真实、准确、完整，不存在虚假记载、误导性陈述或者重大遗漏，并承担个别和连带的法律责任。

1.2 公司全体董事出席董事会审议季度报告。

1.3 公司负责人张雪峰、主管会计工作负责人于鑫及会计机构负责人（会计主管人员）于鑫保证季度报告中财务报表的真实、准确、完整。

1.4 本公司第三季度报告未经审计。

二、公司主要财务数据和股东变化

2.1 主要财务数据

单位:元 币种:人民币

	本报告期末	上年度末	本报告期末比上年度末增减(%)
总资产	2,352,844,601.28	2,210,739,672.93	6.43
归属于上市公司股东的净资产	2,188,790,588.90	1,999,735,465.85	9.45
	年初至报告期末（1-9月）	上年初至上年报告期末（1-9月）	比上年同期增减(%)
经营活动产生的现金流量净额	50,552,068.92	-7,345,051.21	不适用
	年初至报告期末（1-9月）	上年初至上年报告期末（1-9月）	比上年同期增减（%）
营业收入	366,429,250.05	428,361,991.84	-14.46
归属于上市公司股东的净利润	189,055,124.05	88,190,985.29	114.37
归属于上市公司股东的扣除非经常性损益的净利润	184,450,484.32	88,739,296.40	107.86
加权平均净资产收益率（%）	9.03	4.90	增加4.13个百分点
基本每股收益（元/股）	0.2805	0.1281	118.97
稀释每股收益（元/股）	0.2805	0.1281	118.97

非经常性损益项目和金额

√适用 □不适用

单位:元 币种:人民币

项目	本期金额（7-9月）	年初至报告期末金额（1-9月）	说明
非流动资产处置损益	-3,019.46	500,529.83	
计入当期损益的政府补助，但与公司正常经营业务密切相关，符合国家政策规定，按照一定标准定额或定量持续享受的政府补助除外	242,500.02	4,700,064.36	
除上述各项之外的其他营业外收入和支出	-76,599.81	-157,316.17	
少数股东权益影响额（税后）	-284.05	-5,189.43	
所得税影响额	-48,159.83	-433,448.86	
合计	114,436.87	4,604,639.73	

2.2 截止报告期末的股东总数、前十名股东、前十名流通股东（或无限售条件股东）持股情况表

单位:股

股东总数（户）						46,137
前十名股东持股情况						
股东名称（全称）	期末持股数量	比例(%)	持有有限售条件股份数量	质押或冻结情况		股东性质
				股份状态	数量	
西藏荣恩科技有限公司	303,509,571	48.12	303,509,571	质押	168,550,000	境内非国有法人
肖融	63,067,508	10.00	63,067,508	质押	62,076,500	境内自然人
新疆泰达新源股权投资有限公司	42,917,568	6.80	42,917,568	无	0	境内非国有法人
青海省国有资产投资管理有限公司	14,886,200	2.36	0	无	0	国有法人
卢义萍	8,496,204	1.35	2,166,761	质押	7,019,900	境内自然人
上海盛基创业投资有限公司	4,903,514	0.78	4,903,514	冻结	4,903,514	境内非国有法人
新疆益通投资有限合伙企业	3,115,749	0.49	1,617,199	无	0	境内非国有法人
张寿清	3,114,211	0.49	0	无	0	境内自然人
卓光明	2,650,835	0.42	0	无	0	境内自然人
徐开东	1,517,093	0.24	0	无	0	境内自然人
前十名无限售条件股东持股情况						
股东名称	持有无限售条件流通股的数量	股份种类及数量				
		种类	数量			
青海省国有资产投资管理有限公司	14,886,200	人民币普通股	14,886,200			
卢义萍	6,329,443	人民币普通股	6,329,443			
张寿清	3,114,211	人民币普通股	3,114,211			
卓光明	2,650,835	人民币普通股	2,650,835			
徐开东	1,517,093	人民币普通股	1,517,093			
新疆益通投资有限合伙企业	1,498,550	人民币普通股	1,498,550			
谢亚云	1,127,034	人民币普通股	1,127,034			
何美雄	1,065,382	人民币普通股	1,065,382			
云南国际信托有限公司－盛锦30号集合资金信托计划	1,052,301	人民币普通股	1,052,301			
香港中央结算有限公司	1,007,601	人民币普通股	1,007,601			
上述股东关联关系或一致行动的说明	上述股东中，西藏荣恩科技有限公司与肖融为一致行动人，肖融与卢义萍为表姐妹关系。除上述事项外，公司无法获知其余股东之间是否存在关联关系，或属于《上市公司股东持股变动信息披露管理办法》规定的一致行动人。					
表决权恢复的优先股股东及持股数量的说明	无					

2.3 截止报告期末的优先股股东总数、前十名优先股股东、前十名优先股无限售条件股东持股情况表

□适用 √不适用

三、重要事项

3.1 公司主要会计报表项目、财务指标重大变动的情况及原因

√适用 □不适用

1. 资产负责项目变化情况

单位:元

项目	期末	期初	增减%	变动原因
货币资金	358,251,235.67	680,853,787.59	-47.38	支付所致
交易性金融资产	400,000,000.00		100.00	购买基金
应收票据	850,000.00	12,425,093.15	-93.16	到期贴现所致
预付款项	39,942,662.62	4,301,646.97	828.54	预付款项增加所致
其他应收款	35,588,501.66	3,724,401.55	855.55	往来款项增加所致
其他流动资产	372,544,871.62	607,808,667.06	-38.71	理财赎回所致
可供出售金融资产		20,000,000.00	-100.00	转长期股权投资所致
长期股权投资	320,410,213.79	20,000,000.00	1,502.05	增加投资及确认收益所致
应付账款	3,020,268.77	9,117,269.81	-66.87	支付所致
预收款项	3,299,131.16	1,816,877.26	81.58	预收货款增加所致
应付职工薪酬	2,482,654.72	3,901,184.58	-36.36	支付所致
应交税费	10,986,139.39	25,299,382.75	-56.58	支付所致
其他应付款	25,376,617.59	39,179,756.21	-35.23	支付所致
资本公积	190,720,752.68	135,863,284.68	40.38	回购股份转至资本公积所致

2. 利润表项目变化情况 单位:元

项目	2017年1-9	2016年1-9	增减%	变动原因
销售费用	7,162,722.90	31,498,833.17	-77.26	终端门店关闭相关费用减少所致
管理费用	38,515,916.02	72,589,366.19	-46.94	中介费用减少