

B506 信息披露

建信全球资源混合型证券投资基金

2017年第三季度报告

2017年9月30日
基金管理人：建信基金管理有限责任公司
基金托管人：中国银行股份有限公司
报告送出日期：2017年10月25日

§1 重要提示

基金管理人的董事会及董事保证本报告所载资料不存在虚假记载、误导性陈述或重大遗漏，并对其内容的真实性、准确性和完整性承担个别及连带责任。

基金托管人中国银行股份有限公司根据本基金合同规定，于2017年10月20日复核了本报告中的财务指标、净值表现和投资组合报告等内容，保证复核内容不存在虚假记载、误导性陈述或者重大遗漏。

基金管理人承诺以诚实信用、勤勉尽责的原则管理和运用基金资产，但不保证基金一定盈利。

基金的过往业绩并不代表其未来表现，投资有风险，投资者在作出投资决策前应仔细阅读本基金的招募说明书。

本报告财务资料未经审计。

本报告自2017年7月1日起至9月30日止。

§2 基金概况	
基金名称	建信全球资源混合(QDII)
基金代码	590033
交易代码	590033
基金运作方式	契约开放式
基金合同生效日	2012年6月28日
报告期末基金份额总额	30,207,546.26份
投资目标	通过投资于境外能源和组合管理，实现资源类相关行业的股票投资增值，在控制风险的前提下，追求基金资产的长期增值。
投资策略	本基金在投资策略方面，将采取自上而下的资产配置与自下而上的个股精选相结合，重点投资于与资源行业相关、组合构建与风险控制相结合等多元化投资方式实现投资增值，实现投资组合的长期增值。
业绩比较基准	50% MSCI 全球资源指数收益率 + 50% MSCI ACWI Energy Net Total Return Index + 50% MSCI ACWI Material Net Total Return Index
风险收益特征	本基金属于混合等证券投资基金，其预期收益及预期风险水平高于货币型基金，属于证券投资基金中较高风险、属于中高风险、风险特征明显的基金。
基金管理人	建信基金管理有限责任公司
基金托管人	中国银行股份有限公司
境外投资顾问	英文名称：Principal Global Investors, LLC. 中文名称：安实环球投资有限公司
境外资产托管人	英文名称：Deutsche Bank AG, Singapore Branch 中文名称：德意志银行新加坡分行

§3 主要财务指标	
单位：人民币元	
主要财务指标	报告期 2017年7月1日—2017年9月30日
1.期间净收益	104,812.07
2.期间费用	1,630,780.73
3.加权平均基金份额本期利润	0.0044
4.期末基金资产净值	25,655,701.78
5.期末基金净值份额	0.849

注：1.本期已实现收益指基金本期利息收入、投资收益、其他收入（不含公允价值变动损益）扣除相关费用后的余额，本期利润为本期已实现收益加上本期公允价值变动损益。

2.所述基金业绩指标不包括持有人认购或交易基金的各项费用，计入费用后实际收益水平要低于下列列示数据。

§3.2 基金净值表现

3.2.1 本报告期基金份额净值增长率及其与同期业绩比较基准收益率的比较

阶段	净值增长率 率(%)	净值增长率 率(%)	业绩比较基准 收益率(%)	业绩比较基准 收益率(%)	①-③	②-④
过去三个月	6.26%	0.58%	7.24%	0.56%	-0.98%	0.02%

3.2.2 自基金合同生效以来基金累计净值增长率变动及其与同期业绩比较基准收益率变动的比较

2017年9月30日
基金管理人：建信基金管理有限责任公司
基金托管人：中国银行股份有限公司
报告送出日期：2017年10月25日

§1 重要提示

基金管理人的董事会及董事保证本报告所载资料不存在虚假记载、误导性陈述或重大遗漏，并对其内容的真实性、准确性和完整性承担个别及连带责任。

基金托管人中国银行股份有限公司根据本基金合同规定，于2017年10月20日复核了本报告中的财务指标、净值表现和投资组合报告等内容，保证复核内容不存在虚假记载、误导性陈述或者重大遗漏。

基金管理人承诺以诚实信用、勤勉尽责的原则管理和运用基金资产，但不保证基金一定盈利。

基金的过往业绩并不代表其未来表现，投资有风险，投资者在作出投资决策前应仔细阅读本基金的招募说明书。

本报告财务资料未经审计。

本报告自2017年7月1日起至9月30日止。

§2 基金概况	
基金名称	建信瑞丰添利混合
基金代码	003319
交易代码	003319
基金运作方式	契约开放式
基金合同生效日	2016年11月1日
报告期末基金份额总额	177,094,220.39份
投资目标	在严格控制风险和保持资产流动性的基础上，本基金通过投资于境外资源类、公用事业、金融、医药、科技等行业，追求基金资产的长期增值。
投资策略	本基金在投资策略方面，将采取自上而下的资产配置与自下而上的个股精选相结合，重点投资于与资源行业相关、组合构建与风险控制相结合等多元化投资方式实现投资增值，实现投资组合的长期增值。
业绩比较基准	本基金业绩比较基准为：40%×中国综合指数（估值）收益率+60%×人民币理财产品收益率
风险收益特征	本基金为混合型基金，其预期收益及预期风险水平高于货币型基金，属于证券投资基金中较高风险、属于中高风险、风险特征明显的基金。
基金管理人	建信基金管理有限责任公司
基金托管人	中国银行股份有限公司
境外投资顾问	建信瑞丰添利混合 A 建信瑞丰添利混合 C
境外资产托管人	003319 003320
报告期末下阶段基金资产的份额总额	158,683,342.62 18,410,878.57份

§3 主要财务指标	
单位：人民币元	
主要财务指标	报告期 2017年7月1日—2017年9月30日
1.本期已实现收益	6,134,843.49
2.本期利润	3,368,393.04
3.加权平均基金份额本期利润	0.0168
4.期末基金资产净值	167,292,449.66
5.期末基金净值份额	1,053.1

注：1.本期已实现收益指基金本期利息收入、投资收益、其他收入（不含公允价值变动损益）扣除相关费用后的余额，本期利润为本期已实现收益加上本期公允价值变动损益。

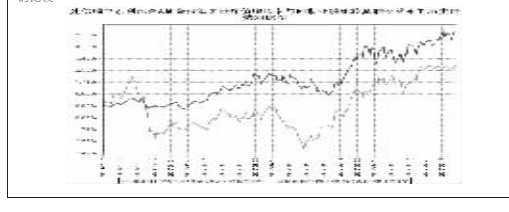
2.所述基金业绩指标不包括持有人认购或交易基金的各项费用，计入费用后实际收益水平要低于下列列示数据。

§3.2 基金净值表现

3.2.1 本报告期基金份额净值增长率及其与同期业绩比较基准收益率的比较

阶段	净值增长率 率(%)	净值增长率 率(%)	业绩比较基准 收益率(%)	业绩比较基准 收益率(%)	①-③	②-④
过去三个月	1.73%	0.30%	1.76%	0.23%	-0.03%	0.07%

3.2.2 自基金合同生效以来基金累计净值增长率变动及其与同期业绩比较基准收益率变动的比较



2017年9月30日
基金管理人：建信基金管理有限责任公司
基金托管人：中国工商银行股份有限公司
报告送出日期：2017年10月25日

§1 重要提示

基金管理人的董事会及董事保证本报告所载资料不存在虚假记载、误导性陈述或重大遗漏，并对其内容的真实性、准确性和完整性承担个别及连带责任。

基金托管人中国工商银行股份有限公司根据本基金合同规定，于2017年10月20日复核了本报告中的财务指标、净值表现和投资组合报告等内容，保证复核内容不存在虚假记载、误导性陈述或者重大遗漏。

基金管理人承诺以诚实信用、勤勉尽责的原则管理和运用基金资产，但不保证基金一定盈利。

基金的过往业绩并不代表其未来表现，投资有风险，投资者在作出投资决策前应仔细阅读本基金的招募说明书。

本报告财务资料未经审计。

本报告自2017年7月1日起至9月30日止。

§2 基金概况	
基金名称	建信全球资源混合(QDII)
基金代码	590033
交易代码	590033
基金运作方式	契约开放式
基金合同生效日	2012年6月28日
报告期末基金份额总额	36,305,964.65份
投资目标	通过投资于境外能源和组合管理，实现资源类相关行业的股票投资增值，在控制风险的前提下，追求基金资产的长期增值。
投资策略	本基金在投资策略方面，将采取自上而下的资产配置与自下而上的个股精选相结合，重点投资于与资源行业相关、组合构建与风险控制相结合等多元化投资方式实现投资增值，实现投资组合的长期增值。
业绩比较基准	标准普尔全球 BMI 市场指数收益率 + S&P Global BMI + 70%×标准普尔 BMI 指数收益率 + S&P Global BMI + 30%
风险收益特征	本基金为混合等证券投资基金，其预期收益及预期风险水平高于货币型基金，属于证券投资基金中较高风险、属于中高风险、风险特征明显的基金。
基金管理人	建信基金管理有限责任公司
基金托管人	中国银行股份有限公司
境外投资顾问	英文名称：Principal Global Investors, LLC. 中文名称：安实环球投资有限公司
境外资产托管人	英文名称：Brown Brothers Harriman & Co. 中文名称：布朗兄弟哈里曼公司

§3 主要财务指标	
单位：人民币元	
主要财务指标	报告期 2017年7月1日—2017年9月30日
1.期间净收益	37,180.98
2.期间费用	3,616,882.36
3.加权平均基金份额本期利润	0.0026
4.期末基金资产净值	50,115,349.40
5.期末基金净值份额	1.320

注：1.本期已实现收益指基金本期利息收入、投资收益、其他收入（不含公允价值变动损益）扣除相关费用后的余额，本期利润为本期已实现收益加上本期公允价值变动损益。

2.所述基金业绩指标不包括持有人认购或交易基金的各项费用，计入费用后实际收益水平要低于下列列示数据。

§3.2 基金净值表现

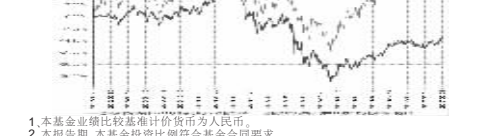
3.2.1 本报告期基金份额净值增长率及其与同期业绩比较基准收益率的比较

阶段	净值增长率 率(%)	净值增长率 率(%)	业绩比较基准 收益率(%)	业绩比较基准 收益率(%)	①-③	②-④
过去三个月	7.86%	0.56%	5.67%	0.53%	2.31%	0.03%

3.2.2 自基金合同生效以来基金累计净值增长率变动及其与同期业绩比较基准收益率变动的比较

1.本基金业绩比较基准以人民币计价。

2.本报告期，本基金的基金投资组合比例符合基金合同的要求。



1.本基金业绩比较基准以人民币计价。

2.本报告期，本基金的基金投资组合比例符合基金合同的要求。

4.1 基金管理人	
姓名	职务
姓名	职务
姓名	职务

4.2 境外投资顾问为基金提供投资建议的主要成员简历	
姓名	在境外投资顾问担任职务
李瑞华	投资组合经理
李瑞华	投资组合经理

4.3 报告期内本基金运作遵守法律法规的情况说明

4.4 公平交易专项说明

4.5 报告期内基金资产净值变动情况说明

建信瑞丰添利混合型证券投资基金

2017年第三季度报告

2017年9月30日
基金管理人：建信基金管理有限责任公司
基金托管人：中国银行股份有限公司
报告送出日期：2017年10月25日

§1 重要提示

基金管理人的董事会及董事保证本报告所载资料不存在虚假记载、误导性陈述或重大遗漏，并对其内容的真实性、准确性和完整性承担个别及连带责任。

基金托管人中国银行股份有限公司根据本基金合同规定，于2017年10月20日复核了本报告中的财务指标、净值表现和投资组合报告等内容，保证复核内容不存在虚假记载、误导性陈述或者重大遗漏。

基金管理人承诺以诚实信用、勤勉尽责的原则管理和运用基金资产，但不保证基金一定盈利。

基金的过往业绩并不代表其未来表现，投资有风险，投资者在作出投资决策前应仔细阅读本基金的招募说明书。

本报告财务资料未经审计。

本报告自2017年7月1日起至9月30日止。

§2 基金概况	
基金名称	建信瑞丰添利混合
基金代码	003319
交易代码	003319
基金运作方式	契约开放式
基金合同生效日	2016年11月1日
报告期末基金份额总额	177,094,220.39份
投资目标	在严格控制风险和保持资产流动性的基础上，本基金通过投资于境外资源类、公用事业、金融、医药、科技等行业，追求基金资产的长期增值。
投资策略	本基金在投资策略方面，将采取自上而下的资产配置与自下而上的个股精选相结合，重点投资于与资源行业相关、组合构建与风险控制相结合等多元化投资方式实现投资增值，实现投资组合的长期增值。
业绩比较基准	本基金业绩比较基准为：40%×中国综合指数（估值）收益率+60%×人民币理财产品收益率
风险收益特征	本基金为混合型基金，其预期收益及预期风险水平高于货币型基金，属于证券投资基金中较高风险、属于中高风险、风险特征明显的基金。
基金管理人	建信基金管理有限责任公司
基金托管人	中国银行股份有限公司
境外投资顾问	建信瑞丰添利混合 A 建信瑞丰添利混合 C
境外资产托管人	003319 003320
报告期末下阶段基金资产的份额总额	158,683,342.62 18,410,878.57份

§3 主要财务指标	
单位：人民币元	
主要财务指标	报告期 2017年7月1日—2017年9月30日
1.本期已实现收益	6,134,843.49
2.本期利润	3,368,393.04
3.加权平均基金份额本期利润	0.0168
4.期末基金资产净值	167,292,449.66
5.期末基金净值份额	1,053.1

注：1.本期已实现收益指基金本期利息收入、投资收益、其他收入（不含公允价值变动损益）扣除相关费用后的余额，本期利润为本期已实现收益加上本期公允价值变动损益。

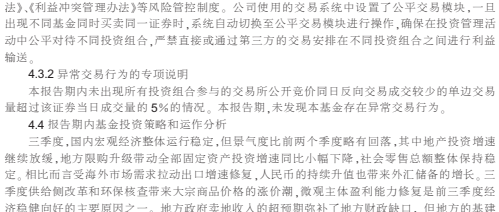
2.所述基金业绩指标不包括持有人认购或交易基金的各项费用，计入费用后实际收益水平要低于下列列示数据。

§3.2 基金净值表现

3.2.1 本报告期基金份额净值增长率及其与同期业绩比较基准收益率的比较

阶段	净值增长率 率(%)	净值增长率 率(%)	业绩比较基准 收益率(%)	业绩比较基准 收益率(%)	①-③	②-④
过去三个月	1.73%	0.30%	1.76%	0.23%	-0.03%	0.07%

3.2.2 自基金合同生效以来基金累计净值增长率变动及其与同期业绩比较基准收益率变动的比较



1.本基金业绩比较基准以人民币计价。

2.本报告期，本基金的基金投资组合比例符合基金合同的要求。

4.1 基金管理人	
姓名	职务
姓名	职务
姓名	职务

4.2 境外投资顾问为基金提供投资建议的主要成员简历	
姓名	在境外投资顾问担任职务
李瑞华	投资组合经理
李瑞华	投资组合经理

4.3 报告期内本基金运作遵守法律法规的情况说明

4.4 公平交易专项说明

4.5 报告期内基金资产净值变动情况说明

4.6 报告期内基金资产净值变动情况说明

4.7 报告期内基金资产净值变动情况说明

4.8 报告期内基金资产净值变动情况说明

4.9 报告期内基金资产净值变动情况说明

4.10 报告期内基金资产净值变动情况说明

4.11 报告期内基金资产净值变动情况说明

4.12 报告期内基金资产净值变动情况说明

4.13 报告期内基金资产净值变动情况说明

4.14 报告期内基金资产净值变动情况说明

4.1 公平交易专项说明

4.2 公平交易专项说明

4.3 公平交易专项说明

4.4 公平交易专项说明

4.5 公平交易专项说明

4.6 公平交易专项说明

4.7 公平交易专项说明

4.8 公平交易专项说明

4.9 公平交易专项说明

4.10 公平交易专项说明

4.11 公平交易专项说明

4.12 公平交易专项说明

4.13 公平交易专项说明

4.14 公平交易专项说明

4.15 公平交易专项说明

4.16 公平交易专项说明

4.17 公平交易专项说明

4.18 公平交易专项说明

4.19 公平交易专项说明

4.20 公平交易专项说明

4.21 公平交易专项说明

4.22 公平交易专项说明

4.23 公平交易专项说明

4.24 公平交易专项说明

4.25 公平交易专项说明

4.26 公平交易专项说明

4.27 公平交易专项说明

4.28 公平交易专项说明

4.29 公平交易专项说明

4.30 公平交易专项说明

4.31 公平交易专项说明

4.32 公平交易专项说明

4.33 公平交易专项说明

4.34 公平交易专项说明

4.35 公平交易专项说明

4.36 公平交易专项说明

4.37 公平交易专项说明

4.38 公平交易专项说明

4.39 公平交易专项说明

4.40 公平交易专项说明

4.41 公平交易专项说明

4.42 公平交易专项说明

4.43 公平交易专项说明

4.44 公平交易专项说明

4.45 公平交易专项说明

4.46 公平交易专项说明

4.47 公平交易专项说明

4.48 公平交易专项说明

4.49 公平交易专项说明

4.50 公平交易专项说明

4.51 公平交易专项说明

行业名称	公允价值(人民币元)	公允价值(人民币元)
能源	10,340,590.35	4034
材料	11,400,562.02	4444
合计	21,750,122.37	8478

序号	股票名称(英文)	股票名称(中文)	证券代码	所在证券交易所	所属国家(地区)	数量(股)	公允价值(人民币元)	公允价值(人民币元)
1	DOWDUPON	道威公司	US067010107	纽约证券交易所	美国	3,233	1,485,474.97	579
2	EXXON MOBIL CORP	埃克森美孚公司	US03023G1022	纽约证券交易所	美国	2,538	1,380,130.19	538
3	BASF	巴斯夫公司	US0556205057	纽约证券交易所	美国	1,456	1,029,144.26	401
4	TOTAL	道达尔公司	US89151E1091	纽约证券交易所	美国	2,319	823,724.77	321
5	ROYAL DUTCH SHELL	壳牌公司	US0228910010	纽约证券交易所	美国	1,791	743,393.46	290
6	YONELL-BASILL LTD-CL A	巴斯夫公司	US0009434992	纽约证券交易所	美国	1,072	704,716.66	275
7	VEDANTA LTD-ADR	Vedanta 有限公司	US02422Y1001	纽约证券交易所	美国	5,015	644,379.28	251
8	ROYAL DUTCH SHELL	壳牌公司	US0228920050	纽约证券交易所	美国	1,584	636,964.83	248
9	CHEVRON	雪佛龙公司	US067641005	纽约证券交易所	美国	795	619,964.22	242
10	PACKAGING CORP OF AMERICA	美国包装公司	US0651561060	纽约证券交易所	美国	783	595,956.72	232

注：以上分类采用全球行业分类标准(GICS)。

5.4 报告期末按公允价值占基金资产净值比例大小排序的前十名股票投资明细

5.5 报告期末按公允价值占基金资产净值比例大小排序的前十名债券投资明细

5.6 报告期末按公允价值占基金资产净值比例大小排序的前十名资产支持证券投资明细

5.7 报告期末按公允价值占基金资产净值比例大小排序的前五名贵金属投资明细

5.8 报告期末按公允价值占基金资产净值比例大小排序的前五名金融衍生品投资明细

5.9 报告期末按公允价值占基金资产净值比例大小排序的前十名基金投资明细

序号	基金名称	基金类型	运作方式	管理人	公允价值(人民币元)	公允价值(人民币元)
1	ISHARES S&P 500 ETF	股票型	交易型开放式	BlackRock Fund Advisors	837,444.04	328
2	ISHARES MSCI CHINA ETF	股票型	交易型开放式	BlackRock Fund Advisors	824,575.09	321
3	ISHARES MSCI EMERGING MARKET ETF	股票型	交易型开放式	BlackRock Fund Advisors	676,764.89	284

5.10 报告期末按公允价值占基金资产净值比例大小排序的前十名股票投资明细

5.11 报告期末按公允价值占基金资产净值比例大小排序的前十名债券投资明细

5.12 报告期末按公允价值占基金资产净值比例大小排序的前十名资产支持证券投资明细

5.13 报告期末按公允价值占基金资产净值比例大小排序的前五名贵金属投资明细

5.14 报告期末按公允价值占基金资产净值比例大小排序的前五名金融衍生品投资明细

5.15 报告期末按公允价值占基金资产净值比例大小排序的前十名基金投资明细

序号	股票代码	股票名称	数量(股)	公允价值(元)	公允价值(元)
1	002444	巨星科技	480,000	7,214,400.00	387
2	000858	五粮液	121,600	6,965,248.00	373
3	000232	洲明科技	458,000	6,929,540.00	371
4	002475	艾派科技	250,000	5,165,000.00	277
5	001598	华工科技	700,000	4,200,000.00	225
6	300315	掌趣科技	510,000	3,869,700.00	204
7	000063	中兴通讯	133,860	3,788,268.00	203
8	300415	伊之密	228,000	3,205,080.00	172
9	603919	中恒电气	84,000	3,098,760.00	166
10	601211	国泰君安	140,000	3,028,200.00	162

序号	债券代码	债券名称	数量(元)	公允价值(元)	公允价值(元)
1	152007	15建信07	200,000	20,044,000.00	1074
2	019107	21国债07	110,000	11,216,700.00	601
3	01175304	17国债04	100,000	10,062,000.00	539
4	01175304	17国债04	100,000	10,059,000.00	539
5	01176202	17国债02	100,000	10,058,000.00	539

5.16 报告期末按公允价值占基金资产净值比例大小排序的前十名资产支持证券投资明细

5.17 报告期末按公允价值占基金