汇添富成长多因子量化策略股票型证券投资基金

2017年第三季度报告

基金管理人:汇添富基金管理股份有限公司
基金托管人:中国工商银行股份有限公司
报告送出日期:2017年10月25日

§1 重要提示

基金管理人的董事会及董事保证本报告所载资料不存在虚假记载、误导性陈述或重大遗漏,并对其内容的真实性、准确性和完整性承担个别及连带责任。

基金托管人中国工商银行股份有限公司根据本基金合同规定,于2017年10月23日复核了本报告中的财务指标、净值表现和投资组合报告等内容,保证复核内容不存在虚假记载、误导性陈述或者重大遗漏。

基金管理人承诺以诚实信用、勤勉尽责的原则管理和运用基金资产,但不保证基金一定盈利。

基金的过往业绩并不代表其未来表现。投资有风险,投资者在作出投资决策前应仔细阅读本基金的招募说明书。

本报告中财务资料未经审计。

本报告期自2017年7月1日起至9月30日止。

§2 基金产品概况

基金简称	汇添富成长多因子量化策略股票
交易代码	001050
基金运作方式	契约型开放式
基金合同生效日	2015年2月16日
报告期末基金份额总额	1,470,106,328.02份
投资目标	本基金通过多因子量化模型方法,精选股票进行投资,在严格控制风险的前提下,力争获取超越比较基准的投资回报。
投资策略	本基金主要投资于成长型行业的股票,采用基金管理人的金融工程团队开发的多因子量化策略进行选股。
业绩比较基准	中证500指数收益率×90%+活期存款利率(税后)×10%
风险收益特征	本基金为股票型基金,其预期风险和预期收益高于货币市场基金、债券型基金、混合型基金,属于证券投资基金中较高预期风险、较高预期收益的基金产品。
基金管理人	汇添富基金管理股份有限公司
基金托管人	中国工商银行股份有限公司

§3 主要财务指标和基金净值表现

3.1 主要财务指标

单位:人民币元

主要财务指标	报告期(2017年7月1日-2017年9月30日)
1.本期已实现收益	75,428,776.14
2.本期利润	118,988,719.68
3.加权平均基金份额本期利润	0.0799
4.期末基金资产净值	1,729,131,350.81
5.期末基金份额净值	1.176

注:1、本期已实现收益指基金本期利息收入、投资收益、其他收入(不含公允价值变动收益)扣除相关费用后的余额,本期利润为本期已实现收益加上本期公允价值变动收益。

2、所述基金业绩指标不包括持有人认购或交易基金的各项费用,计入费用后实际收益水平要低于所列数字。

3.2 基金净值表现

3.2.1 本报告期基金份额净值增长率及其与同期业绩比较基准收益率的比较

阶段	净值增长率①	净值增长率标准差②	业绩比较基准收益率③	业绩比较基准收益率标准差④	①-③	②-④
过去三个月	7.20%	0.83%	6.83%	0.84%	0.37%	-0.01%

3.2.2 自基金合同生效以来基金累计净值增长率变动及其与同期业绩比较基准收益率变动的比较

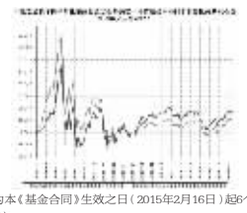

注:本基金建仓期为本《基金合同》生效之日(2015年2月16日)起6个月,建仓结束时各项资产配置比例符合合同规定。

§4 管理人报告

4.1 基金经理(或基金经理小组)简介

姓名	职务	任本基金的基金经理期限 任职日期	离任日期	证券从业年限	说明
吴振翔	汇添富上证综合指数、汇添富沪深300安中指数基金、汇添富成长多因子股票基金、汇添富主要消费ETF联接基金、汇添富中证精准医指数基金、中证上海国企ETF、汇添富中证互联网医疗指数(LOF)、汇添富中证500指数(LOF)的基金经理,指数与量化投资部副总监。	2015年2月16日	-	11年	国籍:中国。学历:中国科学技术大学管理学博士。相关业务资格:证券投资基金从业资格。从业经历:曾任长盛基金管理有限公司金融工程研究员、上投摩根基金管理有限公司产品开发高级经理。2008年3月加入汇添富基金管理股份有限公司,历任产品开发高级经理、数量投资高级分析师、基金经理助理,现任指数与量化投资部副总监。2010年2月5日至今任汇添富上证综合指数基金的基金经理,2011年9月16日至2013年11月7日任汇添富深证300ETF基金的基金经理,2011年9月28日至2013年11月7日任汇添富深证300ETF基金联接基金的基金经理,2013年8月23日至2015年11月2日任中证主要消费ETF基金、中证医药卫生ETF基金、中证能源ETF基金、中证金融地产ETF基金的基金经理,2013年11月6日至今任汇添富沪深300安中指数基金的基金经理,2015年2月16日至今任汇添富成长多因子股票基金的基金经理,2015年3月24日至今任汇添富主要消费ETF联接基金的基金经理,2016年1月21日至今任汇添富中证精准医指数基金的基金经理,2016年7月28日至今任中证上海国企ETF的基金经理,2016年12月22日至今任汇添富中证互联网医疗指数(LOF)的基金经理,2017年8月10日至今任汇添富中证500指数(LOF)的基金经理。
许一尊	汇添富成长多因子股票基金的基金经理。	2015年11月24日	-	7年	国籍:中国。学历:上海财经大学经济学硕士。相关业务资格:证券投资基金从业资格。从业经历:2010年7月加入汇添富基金管理股份有限公司,现任指数与量化投资部高级分析师。2015年11月24日至今任汇添富成长多因子量化策略股票基金的基金经理。

注:1、基金的首任基金经理,其"任职日期"为基金合同生效日,其"离职日期"为根据公司决议确定的解聘日期;

2、非首任基金经理,其"任职日期"和"离任日期"分别指根据公司决议确定的聘任日期和解聘日期;

3、证券从业的含义遵从行业协会《证券业从业人员资格管理办法》的相关规定。

4.2 管理人对报告期内本基金运作遵规守信情况的说明

本基金管理人在本报告期内严格遵守《中华人民共和国证券投资基金法》及其他相关法律法规、证监会规定和本基金合同的约定,本着诚实信用、勤勉尽责的原则管理和运用基金资产,在严格控制风险的基础上,为基金份额持有人谋求最大利益,无损害基金持有人利益的行为。本基金无重大违法、违规行为,本基金投资组合符合有关法规及基金合同的约定。

4.3 公平交易专项说明

4.3.1 公平交易制度的执行情况

本基金管理人高度重视投资者利益保护,根据中国证监会《证券投资基金管理公司公平交易制度指导意见》等法规,借鉴国际经验,建立了健全、有效的公平交易制度体系,形成涵盖开放式基金、特定客户资产管理以及社保与养老委托资产的投资管理,涉及交易所市场、银行间市场等各投资市场,债券、股票、回购等各投资标的,并贯穿分工授权、研究分析、投资决策、交易执行、业绩评估、监督检查各环节的公平交易机制。

本报告期内,基金管理人对公平交易制度和公平交易机制实现了流程优化和进一步系统化,确保全程嵌入式风险控制体系的有效运行,包括投资独立决策、研究公平分享、集中交易公平执行、交易严密监控和报告及时分析等在内的公平交易各环节执行情况良好。

本报告期内,通过投资交易监控、交易数据分析以及专项稽核检查,本基金管理人未发现任何违反公平交易的行为。

4.3.2 异常交易行为的专项说明

本报告期内基金管理人管理的所有投资组合未出现参与的交易所公开竞价同日反向交易成交较少的单边交易量超过该证券当日总成交量5%的情况,经检查和分析未发现异常情况。

4.4 报告期内基金投资策略和运作分析

2017年三季度沪深300指数上涨4.63%。全球股市表现良好,人民币币值升值近2%。6月开始的资产价格反弹一直持续的三季度,金融监管预期下降,流动性预期及风险偏好逐渐修复,叠加环保限产和供给侧收缩带来的"涨价"行情,资产价格不断修复,商品和周期股的反弹显著。大小盘风格差异在三季度逐渐平复,虽然市场依然认可行业龙头的投资逻辑,整体仍大盘价值风格占优,但龙头股行情逐步向二线蓝筹扩散,在此背景下,中证500上涨了7.58%。三季度末期,房地产政策进一步收紧将拖累地产后周期的行业,环保督察覆盖面不断扩大也导致投资增速短期内下行和供需缺口再次出现。因此,预计四季度流动性紧平衡短期内仍然维持,经济数据也难有超预期表现,市场可能继续在高质量、低估值、业绩确定性较高的个股和行业上寻找机会,风格可能整体相对均衡,有利于通过量化选股获得超额收益。

报告期内,本基金遵循量化基金投资原则,保持了较为均衡的成长风格。

4.5 报告期内基金的业绩表现

报告期内成长多因子基准上涨6.83%,本基金在报告期内累计收益率为7.20%,收益率超越业绩比较基准0.37%。

4.6 报告期内基金持有人数或基金资产净值预警说明

无。

§5 投资组合报告

5.1 报告期末基金资产组合情况

序号	项目	金额(元)	占基金总资产的比例(%)
1	权益投资	1,566,779,356.70	89.69
	其中:股票	1,566,779,356.70	89.69
2	基金投资	-	-
3	固定收益投资	-	-
	其中:债券	-	-
	资产支持证券	-	-
4	贵金属投资	-	-
5	金融衍生品投资	-	-
6	买入返售金融资产	-	-
	其中:买断式回购的买入返售金融资产	-	-
7	银行存款和结算备付金合计	106,806,666.26	6.11
8	其他资产	73,279,723.75	4.19
9	合计	1,746,865,746.71	100.00

5.2 报告期末按行业分类的股票投资组合

5.2.1 报告期末按行业分类的境内股票投资组合

代码	行业类别	公允价值(元)	占基金资产净值比例(%)
A	农、林、牧、渔业	5,512,620.00	0.32
B	采矿业	49,388,114.73	2.86
C	制造业	1,066,466,577.28	61.68
D	电力、热力、燃气及水生产和供应业	30,057,981.96	1.74
E	建筑业	47,427,248.60	2.74
F	批发和零售业	92,853,375.92	5.37
G	交通运输、仓储和邮政业	30,663,648.73	1.77
H	住宿和餐饮业	-	-
I	信息传输、软件和信息技术服务业	85,420,353.99	4.94
J	金融业	11,335,688.00	0.66
K	房地产业	66,437,212.00	3.84
L	租赁和商务服务业	20,364,878.00	1.18
M	科学研究和技术服务业	-	-
N	水利、环境和公共设施管理业	2,443,647.00	0.14
O	居民服务、修理和其他服务业	-	-
P	教育	-	-
Q	卫生和社会工作	115,299.99	0.01
R	文化、体育和娱乐业	51,137,442.50	2.96
S	综合	7,155,268.00	0.41
	合计	1,566,779,356.70	90.61

5.2.2 报告期末按行业分类的港股通投资股票投资组合

注:本基金本报告期末未持有港股通投资组合。

5.3 报告期末按公允价值占基金资产净值比例大小排序的前十名股票投资明细

序号	股票代码	股票名称	数量(股)	公允价值(元)	占基金资产净值比例(%)
1	000725	京东方A	7,060,500	31,066,200.00	1.80
2	600651	飞乐音响	2,875,700	26,859,038.00	1.55
3	000528	柳工	2,657,200	23,649,080.00	1.37
4	300159	新研股份	1,921,500	23,173,290.00	1.34
5	002152	广电运通	2,846,550	22,288,486.50	1.29
6	600633	浙数文化	1,231,000	21,530,190.00	1.25
7	600757	长江传媒	2,746,900	21,096,192.00	1.22
8	600114	东睦股份	1,150,600	20,423,150.00	1.18
9	002322	理工环科	889,300	19,982,571.00	1.16
10	603799	华友钴业	211,800	19,373,346.00	1.12

5.4 报告期末按债券品种分类的债券投资组合

注:本基金本报告期末未持有债券。

5.5 报告期末按公允价值占基金资产净值比例大小排序的前五名债券投资明细

注:本基金本报告期末未持有债券。

5.6 报告期末按公允价值占基金资产净值比例大小排序的前十名资产支持证券投资明细

注:本基金本报告期末未持有资产支持证券。

5.7 报告期末按公允价值占基金资产净值比例大小排序的前五名贵金属投资明细

注:本基金本报告期末未持有贵金属投资。

5.8 报告期末按公允价值占基金资产净值比例大小排序的前五名权证投资明细

注:本基金本报告期末未持有权证。

5.9 报告期末本基金投资的股指期货交易情况说明

注:报告期末本基金无股指期货持仓。

5.10 报告期末本基金投资的国债期货交易情况说明

注:本基金本报告期末未持有国债期货。

5.11 投资组合报告附注

5.11.1

报告期内本基金投资的前十名证券的发行主体没有被监管部门立案调查,或在报告编制日前一年内受到公开谴责、处罚的情况。

5.11.2

本基金投资的前十名股票没有超出基金合同规定的备选股票库。

5.11.3 其他资产构成

序号	名称	金额(元)
1	存出保证金	311,010.62
2	应收证券清算款	72,715,754.39
3	应收股利	-
4	应收利息	-98,905.76
5	应收申购款	351,864.50
6	其他应收款	-
7	待摊费用	-
8	其他	-
9	合计	73,279,723.75

5.11.4 报告期末持有的处于转股期的可转换债券明细

注:本基金本报告期末未持有处于转股期的可转换债券。

5.11.5 报告期末前十名股票中存在流通受限情况的说明

注:本基金本报告期末前十名股票中未存在流通受限的情况。

§6 开放式基金份额变动

单位:份

报告期期初基金份额总额	1,461,840,464.70
报告期期间基金总申购份额	212,634,573.64
减:报告期期间基金总赎回份额	204,368,710.32
报告期期间基金拆分变动份额(份额减少以"-"填列)	-
报告期期末基金份额总额	1,470,106,328.02

注:总申购份额含红利再投、转换入份额,总赎回份额含转换出份额。

§7 基金管理人运用固有资金投资本基金情况

注:本报告期内基金管理人未运用固有资金投资本基金。

§8 影响投资者决策的其他重要信息

8.1 报告期内单一投资者持有基金份额比例达到或超过20%的情况

注:无。

§9 备查文件目录

9.1 备查文件目录

1、中国证监会批准汇添富成长多因子量化策略股票型证券投资基金募集的文件;

2、《汇添富成长多因子量化策略股票型证券投资基金合同》;

3、《汇添富成长多因子量化策略股票型证券投资基金托管协议》;

4、基金管理人业务资格批件、营业执照;

5、报告期内汇添富成长多因子量化策略股票型证券投资基金在指定报刊上披露的各项公告;

6、中国证监会要求的其他文件。

9.2 存放地点

上海市富城路 99 号震旦国际大楼21 楼汇添富基金管理股份有限公司

9.3 查阅方式

投资者可于本基金管理人办公时间预约查阅,或登录基金管理人网站www.99fund.com查阅,还可拨打基金管理人客户服务中心电话:400-888-9918 查询相关信息。

汇添富基金管理股份有限公司
2017年10月25日

汇添富成长焦点混合型证券投资基金

2017年第三季度报告

基金管理人:汇添富基金管理股份有限公司
基金托管人:中国工商银行股份有限公司
报告送出日期:2017年10月25日

§1 重要提示

基金管理人的董事会及董事保证本报告所载资料不存在虚假记载、误导性陈述或重大遗漏,并对其内容的真实性、准确性和完整性承担个别及连带责任。

基金托管人中国工商银行股份有限公司根据本基金合同规定,于2017年10月23日复核了本报告中的财务指标、净值表现和投资组合报告等内容,保证复核内容不存在虚假记载、误导性陈述或者重大遗漏。

基金管理人承诺以诚实信用、勤勉尽责的原则管理和运用基金资产,但不保证基金一定盈利。

基金的过往业绩并不代表其未来表现。投资有风险,投资者在作出投资决策前应仔细阅读本基金的招募说明书。

本报告中财务资料未经审计。

本报告期自2017年7月1日起至9月30日止。

§2 基金产品概况

基金简称	汇添富成长焦点混合
交易代码	519068
前端交易代码	519068
后端交易代码	519071
基金运作方式	契约型开放式
基金合同生效日	2007年3月12日
报告期末基金份额总额	3,793,148,091.46份
投资目标	本基金精选成长性较高,且估值有吸引力的股票进行布局,在有效管理风险的前提下,追求中长期较高的投资回报。
投资策略	本基金采用积极的资产配置和股票投资策略。在资产配置中,通过资产战略配置和战术配置来确定每一阶段投资组合中股票、债券和现金类资产等的投资范围和比例;在股票投资中,采用"自下而上"的策略,精选出成长性较高,且估值有吸引力的股票,精心构建股票投资组合,并辅以严格的投资组合风险控制,以获得长期的较高投资收益。本基金投资策略的重点是精选股票策略。
业绩比较基准	沪深300指数收益率×80%+上证国债指数收益率×20%
风险收益特征	本基金是混合型基金,本基金的风险和预期收益比较均衡,在证券投资基金中属于风险适中的基金品种。
基金管理人	汇添富基金管理股份有限公司
基金托管人	中国工商银行股份有限公司

§3 主要财务指标和基金净值表现

3.1 主要财务指标

单位:人民币元

主要财务指标	报告期(2017年7月1日-2017年9月30日)
1.本期已实现收益	260,535,923.98
2.本期利润	369,125,269.72
3.加权平均基金份额本期利润	0.0898
4.期末基金资产净值	6,879,448,254.89
5.期末基金份额净值	1.8137

注:1、本期已实现收益指基金本期利息收入、投资收益、其他收入(不含公允价值变动收益)扣除相关费用后的余额,本期利润为本期已实现收益加上本期公允价值变动收益。

2、所述基金业绩指标不包括持有人认购或交易基金的各项费用,计入费用后实际收益水平要低于所列数字。

3.2 基金净值表现

3.2.1 本报告期基金份额净值增长率及其与同期业绩比较基准收益率的比较

阶段	净值增长率①	净值增长率标准差②	业绩比较基准收益率③	业绩比较基准收益率标准差④	①-③	②-④
过去三个月	5.34%	0.85%	3.74%	0.47%	1.60%	0.38%

3.2.2 自基金合同生效以来基金累计净值增长率变动及其与同期业绩比较基准收益率变动的比较



注:本基金建仓期为本《基金合同》生效之日(2007年3月12日)起6个月,建仓期结束时各项资产配置比例符合合同约定。

§4 管理人报告

4.1 基金经理(或基金经理小组)简介

姓名	职务	任本基金的基金经理期限 任职日期	离任日期	证券从业年限	说明
雷鸣	汇添富成长焦点混合基金、汇添富蓝筹稳健混合的基金经理。	2014年3月27日	-	10年	国籍:中国。学历:华东师范大学金融学博士。相关业务资格:证券投资基金从业资格。从业经历:2007年6月加入汇添富基金管理股份有限公司,历任行业分析师、高级行业分析师,2014年3月27日至今任汇添富成长焦点混合基金的基金经理,2015年1月6日至今任汇添富蓝筹稳健混合股票基金的基金经理,2015年12月2日至今任汇添富新兴消费股票基金的基金经理。

注:1、基金的首任基金经理,其"任职日期"为基金合同生效日,其"离职日期"为根据公司决议确定的解聘日期;

2、非首任基金经理,其"任职日期"和"离任日期"分别指根据公司决议确定的聘任日期和解聘日期;

3、证券从业的含义遵从行业协会《证券业从业人员资格管理办法》的相关规定。

4.2 管理人对报告期内本基金运作遵规守信情况的说明

本基金管理人在本报告期内严格遵守《中华人民共和国证券投资基金法》及其他相关法律法规、证监会规定和本基金合同的约定,本着诚实信用、勤勉尽责的原则管理和运用基金资产,在严格控制风险的基础上,为基金份额持有人谋求最大利益,无损害基金持有人利益的行为。本基金无重大违法、违规行为,本基金投资组合符合有关法规及基金合同的约定。

4.3 公平交易专项说明

4.3.1 公平交易制度的执行情况

本基金管理人高度重视投资者利益保护,根据中国证监会《证券投资基金管理公司公平交易制度指导意见》等法规,借鉴国际经验,建立了健全、有效的公平交易制度体系,形成涵盖开放式基金、特定客户资产管理以及社保与养老委托资产的投资管理,涉及交易所市场、银行间市场等各投资市场,债券、股票、回购等各投资标的,并贯穿分工授权、研究分析、投资决策、交易执行、业绩评估、监督检查各环节的公平交易机制。

本报告期内,基金管理人对公平交易制度和公平交易机制实现了流程优化和进一步系统化,确保全程嵌入式风险控制体系的有效运行,包括投资独立决策、研究公平分享、集中交易公平执行、交易严密监控和报告及时分析等在内的公平交易各环节执行情况良好。

本报告期内,通过投资交易监控、交易数据分析以及专项稽核检查,本基金管理人未发现任何违反公平交易的行为。

4.3.2 异常交易行为的专项说明

本报告期内基金管理人管理的所有投资组合未出现参与的交易所公开竞价同日反向交易成交较少的单边交易量超过该证券当日总成交量5%的情况,经检查和分析未发现异常情况。

4.4 报告期内基金投资策略和运作分析

三季度市场表现继续震荡上行,市场风格有所变化,周期股异军突起,新能源汽车表现抢眼,而上半年涨幅较大的稳定增长类行业出现震荡调整走势。三季度沪深300指数上涨4.63%,上证指数上涨4.90%,创业板综指上涨4.04%。报告期内延续自下而上精选个股策略,着眼长期进行布局,关注长期持续增长动力,兼顾短期估值匹配和业绩增长,下一阶段围绕消费升级和产业转移聚焦优势行业和个股进行布局。

4.5 报告期内基金的业绩表现

本基金2017年三季度实现收益率为5.34%,同期沪深300指数上涨4.63%。

4.6 报告期内基金持有人数或基金资产净值预警说明

无。

§5 投资组合报告

5.1 报告期末基金资产组合情况

序号	项目	金额(元)	占基金总资产的比例(%)
1	权益投资	6,308,817,331.08	91.50
	其中:股票	6,308,817,331.08	91.50
2	基金投资	-	-
3	固定收益投资	-	-
	其中:债券	-	-
	资产支持证券	-	-
4	贵金属投资	-	-
5	金融衍生品投资	-	-
6	买入返售金融资产	-	-
	其中:买断式回购的买入返售金融资产	-	-
7	银行存款和结算备付金合计	581,378,994.43	8.43
8	其他资产	4,470,813.85	0.06
9	合计	6,894,667,139.36	100.00

5.2 报告期末按行业分类的股票投资组合

5.2.1 报告期末按行业分类的境内股票投资组合

代码	行业类别	公允价值(元)	占基金资产净值比例(%)
A	农、林、牧、渔业	-	-
B	采矿业	39,793.60	0.00
C	制造业	4,211,868,261.65	61.22
D	电力、热力、燃气及水生产和供应业	31,093.44	0.00
E	建筑业	27,840,835.20	0.40
F	批发和零售业	30,007,070.45	0.44
G	交通运输、仓储和邮政业	192,550,774.91	2.80
H	住宿和餐饮业	-	-
I	信息传输、软件和信息技术服务业	17,468.03	0.00
J	金融业	1,289,135,000.00	18.74
K	房地产业	-	-
L	租赁和商务服务业	479,938,316.31	6.98
M	科学研究和技术服务业	-	-
N	水利、环境和公共设施管理业	-	-
O	居民服务、修理和其他服务业	-	-
P	教育	-	-
Q	卫生和社会工作	994,716.99	0.01
R	文化、体育和娱乐业	76,394,000.50	1.11
S	综合	-	-
	合计	6,308,817,331.08	91.71

5.2.2 报告期末按行业分类的港股通投资股票投资组合

注:本基金本报告期末未持有沪港通股票投资。

5.3 报告期末按公允价值占基金资产净值比例大小排序的前十名股票投资明细

序号	股票代码	股票名称	数量(股)	公允价值(元)	占基金资产净值比例(%)
1	601318	中国平安	12,500,000	677,000,000.00	9.84
2	000333	美的集团	15,200,000	671,688,000.00	9.76
3	000651	格力电器	17,000,000	644,300,000.00	9.37
4	002508	老板电器	14,363,270	606,848,157.50	8.82
5	002035	华帝股份	21,500,065	579,426,751.75	8.42
6	601601	中国太保	14,500,000	535,485,000.00	7.78
7	002572	索菲亚	13,472,000	509,241,600.00	7.40
8	002127	南极电商	30,549,861	479,938,316.31	6.98
9	000418	小天鹅A	8,091,762	368,013,335.76	5.35
10	600779	水井坊	6,000,017	250,920,710.94	3.65

5.4 报告期末按债券品种分类的债券投资组合

注:本基金本报告期末未持有债券。

5.5 报告期末按公允价值占基金资产净值比例大小排序的前五名债券投资明细

注:本基金本报告期末未持有债券。

5.6 报告期末按公允价值占基金资产净值比例大小排序的前十名资产支持证券投资明细

注:本基金本报告期末未持有资产支持证券。

5.7 报告期末按公允价值占基金资产净值比例大小排序的前五名贵金属投资明细

注:本基金本报告期末未持有贵金属投资。

5.8 报告期末按公允价值占基金资产净值比例大小排序的前五名权证投资明细

注:本基金本报告期末未持有权证。

5.9 报告期末本基金投资的股指期货交易情况说明

5.9.1 报告期末本基金投资的股指期货持仓和损益明细

注:本报告期末本基金无股指期货持仓。

5.9.2 本基金投资股指期货的投资政策

注:本报告期末本基金无股指期货持仓。

5.10 报告期末本基金投资的国债期货交易情况说明

5.10.1 本期国债期货投资政策

注:本基金本报告期内未投资国债期货。

5.10.2 报告期末本基金投资的国债期货持仓和损益明细

注:报告期末本基金无国债期货持仓。

5.10.3 本期国债期货投资评价

注:本基金本报告期内未投资国债期货。

5.11 投资组合报告附注

5.11.1

报告期内本基金投资的前十名证券的发行主体没有被监管部门立案调查,或在报告编制日前一年内受到公开谴责、处罚的情况。

5.11.2

本基金投资的前十名股票没有超出基金合同规定的备选股票库。

5.11.3 其他资产构成

序号	名称	金额(元)
1	存出保证金	1,460,856.17
2	应收证券清算款	-
3	应收股利	-
4	应收利息	123,995.07
5	应收申购款	2,885,962.61
6	其他应收款	-
7	待摊费用	-
8	其他	-
9	合计	4,470,813.85

5.11.4 报告期末持有的处于转股期的可转换债券明细

注:本基金本报告期末未持有处于转股期的可转换债券。

5.11.5 报告期末前十名股票中存在流通受限情况的说明

注:本基金本报告期末前十名股票中未存在流通受限的情况。

§6 开放式基金份额变动

单位:份

报告期期初基金份额总额	4,345,335,173.49
报告期期间基金总申购份额	182,280,308.58
减:报告期期间基金总赎回份额	734,467,390.61
报告期期间基金拆分变动份额(份额减少以"-"填列)	-
报告期期末基金份额总额	3,793,148,091.46

注:总申购份额含红利再投、转换入份额,总赎回份额含转换出份额。

§7 基金管理人运用固有资金投资本基金情况

注:本报告期内基金管理人未运用固有资金投资本基金。

§8 影响投资者决策的其他重要信息

8.1 报告期内单一投资者持有基金份额比例达到或超过20%的情况

注:无。

§9 备查文件目录

9.1 备查文件目录

1、中国证监会批准汇添富成长焦点混合型证券投资基金募集的文件;

2、《汇添富成长焦点混合型证券投资基金合同》;

3、《汇添富成长焦点混合型证券投资基金托管协议》;

4、基金管理人业务资格批件、营业执照;

5、报告期内汇添富成长焦点混合型证券投资基金在指定报刊上披露的各项公告;

6、中国证监会要求的其他文件。

9.2 存放地点

上海市富城路 99 号震旦国际大楼21 楼 汇添富基金管理股份有限公司

9.3 查阅方式

投资者可于本基金管理人办公时间预约查阅,或登录基金管理人网站www.99fund.com查阅,还可拨打基金管理人客户服务中心电话:400-888-9918 查询相关信息。

汇添富基金管理股份有限公司
2017年10月25日

汇添富纯债债券型证券投资基金(LOF)

2017年第三季度报告

基金管理人:汇添富基金管理股份有限公司
基金托管人:中国工商银行股份有限公司
报告送出日期:2017年10月25日

§1 重要提示

基金管理人的董事会及董事保证本报告所载资料不存在虚假记载、误导性陈述或重大遗漏,并对其内容的真实性、准确性和完整性承担个别及连带责任。

基金托管人中国工商银行股份有限公司根据本基金合同规定,于2017年10月23日复核了本报告中的财务指标、净值表现和投资组合报告等内容,保证复核内容不存在虚假记载、误导性陈述或者重大遗漏。

基金管理人承诺以诚实信用、勤勉尽责的原则管理和运用基金资产,但不保证基金一定盈利。

基金的过往业绩并不代表其未来表现。投资有风险,投资者在作出投资决策前应仔细阅读本基金的招募说明书。

本报告中财务资料未经审计。

本报告期自2017年7月1日起至9月30日止。

§2 基金产品概况

基金简称	汇添富纯债债券
场内简称	添富纯债
交易代码	164703
基金运作方式	契约型开放式
基金合同生效日	2013年11月6日
报告期末基金份额总额	3,788,809,675.01份
投资目标	在严格控制风险的基础上,本基金通过深入分析固定收益类金融工具的投资价值并进行主动管理,力争实现资产的长期稳健增值。
投资策略	本基金将密切关注债券市场的运行状况与风险收益特征,分析宏观经济运行状况和金融市场运行趋势,自上而下决定类属资产配置及组合久期,并依据内部信用评级系统,深入挖掘价值被低估的标的券种。本基金采取的投资策略主要包括类属资产配置策略、利率策略、信用策略、可转债投资策略等。在谨慎投资的基础上,力争实现组合的稳健增值。
业绩比较基准	中债综合指数。
风险收益特征	本基金为债券型基金,属于具有中低风险收益特征的基金品种,其长期平均风险和预期收益率低于股票基金,混合基金,高于货币市场基金。
基金管理人	汇添富基金管理股份有限公司
基金托管人	中国工商银行股份有限公司

注:根据《基金合同》的规定,汇添富互利分级债券型证券投资基金的3年分级运作期届满后,本基金无需召开基金份额持有人大会,自动转换为上市开放式基金(LOF),基金名称变更为"汇添富纯债债券型证券投资基金(LOF)"。

§3 主要财务指标和基金净值表现

3.1 主要财务指标

单位:人民币元

主要财务指标	报告期(2017年7月1日-2017年9月30日)
1.本期已实现收益	4,644,810.90
2.本期利润	2,519,020.70
3.加权平均基金份额本期利润	0.0036
4.期末基金资产净值	3,124,092,430.66
5.期末基金份额净值	0.825

注:1、本期已实现收益指基金本期利息收入、投资收益、其他收入(不含公允价值变动收益)扣除相关费用后的余额,本期利润为本期已实现收益加上本期公允价值变动收益。

2、所述基金业绩指标不包括持有人认购或交易基金的各项费用,计入费用后实际收益水平要低于所列数字。

3.2 基金净值表现

3.2.1 本报告期基金份额净值增长率及其与同期业绩比较基准收益率的比较

阶段	净值增长率①	净值增长率标准差②	业绩比较基准收益率③	业绩比较基准收益率标准差④	①-③	②-④
过去三个月	1.51%	0.16%	-0.15%	0.03%	1.66%	0.13%

3.2.2 自基金合同生效以来基金累计净值增长率变动及其与同期业绩比较基准收益率变动的比较



注:本基金建仓期为本《基金合同》生效之日(2013年11月06日)起6 个月,建仓期结束时各项资产配置比例符合合同规定。

§4 管理人报告

4.1 基金经理(或基金经理小组)简介

姓名	职务	任本基金的基金经理期限 任职日期	离任日期	证券从业年限	说明
陆文磊	汇添富增强收益债券基金、汇添富季季红定期开放债券基金、汇添富纯债(LOF)基金、汇添富欣益快线货币基金、汇添富鑫瑞债券基金、汇添富年春定开混合基金的基金经理。固定收益投资总监。	2013年11月6日	-	15年	国籍:中国,学历:华东师范大学金融学博士。相关业务资格:证券投资基金从业资格。从业经历:曾任上海申银万国证券研究所有限公司高级分析师。2007年8月加入汇添富基金管理股份有限公司,现任总经理助理,固定收益投资总监。2008年3月6日至今任汇添富增强收益债券基金的基金经理。2009年1月21日至2011年6月21日任汇添富货币基金的基金经理。2011年1月26日至2013年2月7日任汇添富保本混合基金的基金经理。2012年7月26日至今任汇添富季季红定期开放债券基金的基金经理。2013年11月6日至今任汇添富纯债(LOF)基金(原汇添富互利分级债券基金)的基金经理。2013年12月13日至2015年3月31日任汇添富金鑫宝货币基金的基金经理。2014年1月21日至2015年3月31日任汇添富欣益快线货币基金的基金经理。2014年12月23日至今任汇添富欣益快线货币基金的基金经理。2016年12月26日至今任汇添富鑫瑞债券基金的基金经理。2017年4月14日至今任添富年年春定开混合基金的基金经理。
李怀宏	汇添富季季红定期开放债券基金、汇添富纯债(LOF)基金、汇添富达欣混合基金、汇添富鑫瑞保本混合基金、汇添富稳健添利定期开放债券基金、汇添富长添利定期开放债券基金、汇添富睿智精选混合基金、汇添富鑫瑞债券基金、添富年年春定开混合基金、汇添富睿丰混合基金的基金经理。	2015年11月18日	-	10年	国籍:中国,学历:复旦大学经济学博士。相关业务资格:基金从业资格。从业经历:曾任光大证券股份有限公司研究所债券分析师、国信证券股份有限公司经济研究所固定收益高级分析师。2012年5月加入汇添富基金管理股份有限公司任固定收益高级分析师。2015年5月26日至今任汇添富增强收益债券基金的基金经理助理。2015年11月18日至今任汇添富季季红定期开放债券基金、汇添富纯债(LOF)基金(原汇添富互利分级债券基金)的基金经理。2015年12月2日至今