汇丰晋信货币市场基金

2017年第三季度报告

2017年9月30日

基金管理人：汇丰晋信基金管理有限公司

基金托管人：交通银行股份有限公司

报告送出日期：2017年10月25日

§1重要提示

基金管理人的董事会及董事保证本报告所载资料不存在虚假记载、误导性陈述或重大遗漏，并对其内容的真实性、准确性和完整性承担个别及连带责任。

基金托管人交通银行股份有限公司根据本基金合同规定，于2017年10月24日复核了本报告中的财务指标、净值表现和投资组合报告等内容，保证复核内容不存在虚假记载、误导性陈述或者重大遗漏。

基金管理人承诺以诚实信用、勤勉尽责的原则管理和运用基金资产，但不保证基金一定盈利。

基金的过往业绩并不代表其未来表现。投资有风险，投资者在作出投资决策前应仔细阅读本基金的招募说明书。

本报告中财务资料未经审计。

本报告期自2017年7月1日起至9月30日止。

§2基金产品概况

基金简称	汇丰晋信货币
交易代码	540011
基金运作方式	契约型开放式
基金合同生效日	2011年11月2日
报告期末基金份额总额	5,691,208,463.23份
投资目标	在保持资产的低风险和高流动性的前提下，争取获得超过基金业绩比较基准的收益率。
投资策略	1.整体资产配置策略 整体资产配置策略主要包括两个方面：1）根据宏观经济形势、央行货币政策、短期资金市场状况等因素对短期利率走势进行综合判断；2）根据前述判断形成的利率预期动态调整基金投资组合的平均剩余期限。 2.类属配置策略 基金组合在国债、央行票据、债券回购、金融债、短期融资券及现金等投资品种之间的配置比例。 3.个券选择策略 在个券选择层面，将首先考虑安全性因素，优先选择央票、短期国债等高信用等级的债券品种以规避违约风险。 4.回购策略 1）息差放大策略：该策略是指利用回购利率低于债券收益率的机会通过循环回购以放大债券投资收益的投资策略。 2）逆回购策略：基金管理人将密切关注由于新股申购等原因导致短期资金需求激增的机会，通过逆回购的方式融出资金以分享短期资金利率提升的投资机会。 5.流动性管理策略 由于货币市场基金要保持高流动性的特性，本基金会紧密关注申购/赎回现金流情况、季节性资金流动、日历效应等，建立组合流动性预警指标，实现对基金资产的结构化管理，并结合持续性投资的方法，将回购/债券到期日进行均衡等量配置，以确保基金资产的整体变现能力。
业绩比较基准	同期七天通知存款利率（税后）
风险收益特征	本基金为货币市场基金，为证券投资基金中的低风险品种。本基金长期的风险和预期收益低于股票型基金、混合型基金、债券型基金。
基金管理人	汇丰晋信基金管理有限公司
基金托管人	交通银行股份有限公司

下属分级基金的基金简称	汇丰晋信货币A	汇丰晋信货币B
下属分级基金的交易代码	540011	541011
报告期末下属分级基金的份额总额	14,778,988.56份	5,676,429,474.67份

§3主要财务指标和基金净值表现

3.1主要财务指标

单位：人民币元

主要财务指标	报告期（2017年7月1日－2017年9月30日）	
	汇丰晋信货币A	汇丰晋信货币B
1.本期已实现收益	138,460.90	44,053,268.46
2.本期利润	138,460.90	44,053,268.46
3.期末基金资产净值	14,778,988.56	5,676,429,474.67

注：1.本期已实现收益指基金本期利息收入、投资收益、其他收入（不含公允价值变动收益）扣除相关费用后的余额，本期利润为本期已实现收益加上本期公允价值变动收益，由于货币市场基金采用摊余成本法核算，因此，公允价值变动收益为零，本期已实现收益和本期利润的金额相等。

2.本表金无持有人认购/申购或交易基金的各项费用。

3.本基金收益分配为"每日分配、按月支付"。

3.2基金净值表现

3.2.1本报告期基金份额净值收益率及其与同期业绩比较基准收益率的比较

汇丰晋信货币A

阶段	净值收益率①	净值收益率标准差②	业绩比较基准收益率③	业绩比较基准收益率标准差④	①－③	②－④
过去三个月	0.8567%	0.0015%	0.3403%	0.0000%	0.5164%	0.0015%

汇丰晋信货币B

阶段	净值收益率①	净值收益率标准差②	业绩比较基准收益率③	业绩比较基准收益率标准差④	①－③	②－④
过去三个月	0.9177%	0.0015%	0.3403%	0.0000%	0.5774%	0.0015%

3.2.2自基金合同生效以来基金累计净值收益率变动及其与同期业绩比较基准收益率变动的比较

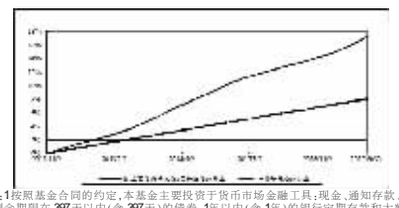

注：1.按照基金合同的约定，本基金主要投资于货币市场金融工具；现金、通知存款、短期融资券、剩余期限在397天以内（含397天）的债券、1年以内（含1年）的银行定期存款和大额存单、期限在1年以内（含1年）的债券回购、剩余期限在397天以内（含397天）的资产支持证券、期限在1年以内（含1年）的中央银行票据以及中国证监会、中国人民银行认可的其他具有良好流动性的货币市场工具。本基金自基金合同生效日起不超过六个月内完成建仓。截止2012年5月2日，本基金的各项投资比例已达到基金合同约定的比例。

2.报告期内本基金的业绩比较基准为：同期七天通知存款利率（税后）。

2.汇丰晋信货币B

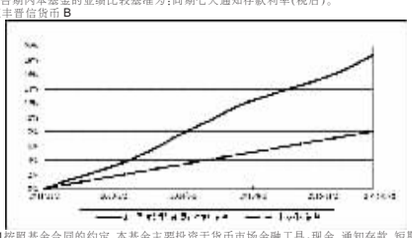

注：1.按照基金合同的约定，本基金主要投资于货币市场金融工具；现金、通知存款、短期融资券、剩余期限在397天以内（含397天）的债券、1年以内（含1年）的银行定期存款和大额存单、期限在1年以内（含1年）的债券回购、剩余期限在397天以内（含397天）的资产支持证券、期限在1年以内（含1年）的中央银行票据以及中国证监会、中国人民银行认可的其他具有良好流动性的货币市场工具。本基金自基金合同生效日起不超过六个月内完成建仓。截止2012年5月2日，本基金的各项投资比例已达到基金合同约定的比例。

2.报告期内本基金的业绩比较基准为：同期七天通知存款利率（税后）。

§4管理人报告

4.1基金经理（或基金经理小组）简介

姓名	职务	任本基金的基金经理期限		证券从业年限	说明
		任职日期	离任日期		
李媛媛	投资部固定收益副总监，本基金、汇丰晋信平稳增利债券型证券投资基金基金经理	2011年11月12日	-	12	李媛媛女士，曾任广东发展银行上海分行国际部交易员、法国巴黎银行（中国）有限公司资金部交易员，比利时富通银行上海分行环球市场部交易员和汇丰晋信基金管理有限公司投资经理。现任汇丰晋信平稳增利债券型证券投资基金和汇丰晋信货币市场基金基金经理、投资部固定收益副总监。

注：1.任职日期为本基金管理人公告李媛媛女士担任本基金基金经理的日期；

2.证券从业年限为证券投资相关的工作经历年限。

4.2管理人对报告期内本基金运作遵规守信情况的说明

本报告期内，本基金管理人严格遵守《证券投资基金法》及其他相关法规、中国证监会的规定和基金合同的约定，本着诚实信用、勤勉尽责的原则管理和运用基金资产，在严格控制风险的前提下，为基金份额持有人谋求最大利益。报告期内未有损害基金份额持有人利益的行为。

4.3公平交易专项说明

4.3.1公平交易制度的执行情况

为了保护公司所管理的不同投资组合得到公平对待，充分保护基金份额持有人的合法权益，汇丰晋信基金管理有限公司根据《中华人民共和国证券投资基金法》、《证券投资基金管理公司管理办法》、《证券投资基金管理公司公平交易制度指导意见》等法律法规，制定了《汇丰晋信基金管理有限公司公平交易制度》。

《汇丰晋信基金管理有限公司公平交易制度》规定：在投资管理活动中应公平对待不同投资组合，严禁直接或者通过与第三方的交易安排在不同投资组合之间进行利益输送。《公平交易制度》适用于投资的全过程，用以规范基金投资相关工作，包括授权、研究分析、投资决策、交易执行、以及投资管理过程中涉及的行为监控和业绩评估等投资管理活动相关的各个环节。

报告期内，公司各相关部门均按照公平交易制度的规定进行投资管理活动、研究分析活动以及交易活动。同时，我公司切实履行了各项公平交易行为监控、分析评估及报告义务，并建立了相关记录。

报告期内，未发现本基金管理人存在不公平对待不同投资组合，或直接或者通过与第三方的交易安排在不同投资组合之间进行利益输送的行为。

4.3.2异常交易行为的专项说明

公司制定了《汇丰晋信基金管理有限公司异常交易监控与报告制度》，加强防范不同投资组合之间可能发生的利益输送，密切监控可能会损害基金份额持有人利益的异常交易行为。

报告期内，公司按照《证券投资基金管理公司公平交易制度指导意见》、《汇丰晋信基金管理有限公司异常交易监控与报告制度》的规定，对同一投资组合以及不同投资组合中的交易行为进行了监控分析，未发现异常交易行为。

报告期内未发生各投资组合参与的交易所公开竞价同日反向交易成交较少的单边交易量超过该证券当日成交量的5%的情形。

4.3.2异常交易行为的专项说明

公司制定了《汇丰晋信基金管理有限公司异常交易监控与报告制度》，加强防范不同投资组合之间可能发生的利益输送，密切监控可能会损害基金份额持有人利益的异常交易行为。

报告期内，公司按照《证券投资基金管理公司公平交易制度指导意见》、《汇丰晋信基金管理有限公司异常交易监控与报告制度》的规定，对同一投资组合以及不同投资组合中的交易行为进行了监控分析，未发现异常交易行为。

4.4投资组合报告

4.4.1报告期末基金投资组合情况

序号	项目	金额（元）	占基金总资产的比例（%）
1	固定收益投资	1,169,463,553.87	19.85
	其中：债券	1,169,463,553.87	19.85
	资产支持证券	-	-
2	买入返售金融资产	3,256,000,414.00	55.27
	其中：买断式回购的买入返售金融资产	-	-
3	银行存款和结算备付金合计	1,442,553,351.15	24.49
4	其他资产	23,239,614.17	0.39
5	合计	5,891,256,933.19	100.00

4.5报告期末债券回购融资情况

本报告期内及本报告期末不存在债券回购融资情况。

注：报告期内债券回购融资余额占基金资产净值的比例为报告期内每个交易日融资余额占基金资产净值比例的简单平均值。

债券正回购的资金余额超过基金资产净值的20%的说明

本报告期内本基金不存在债券正回购的资金余额超过基金资产净值的20%的情况。

4.6基金投资组合平均剩余期限

4.6.1投资组合平均剩余期限基本情况

项目	天数
报告期末投资组合平均剩余期限	38
报告期内投资组合平均剩余期限最高值	56
报告期内投资组合平均剩余期限最低值	33

报告期内投资组合平均剩余期限超过120天情况说明

本报告期内本基金不存在投资组合平均剩余存续期限超过120天的情况。

4.6.2报告期末投资组合平均剩余期限分布比例

序号	平均剩余期限	各期限资产占基金资产净值的比例（%）	各期限负债占基金资产净值的比例（%）
1	30天以内	70.34	3.47
	其中：剩余存续期超过397天的浮动利率债	-	-
2	30天（含）-60天	8.51	-
	其中：剩余存续期超过397天的浮动利率债	-	-
3	60天（含）-90天	10.89	-
	其中：剩余存续期超过397天的浮动利率债	-	-
4	90天（含）-120天	7.56	-
	其中：剩余存续期超过397天的浮动利率债	-	-
5	120天（含）-397天（含）	5.80	-
	其中：剩余存续期超过397天的浮动利率债	-	-
合计		103.11	3.47

4.6报告期内投资组合平均剩余存续期超过240天情况说明

本报告期内本基金不存在投资组合平均剩余存续期超过240天的情况。

4.7报告期末按债券品种分类的债券投资组合

序号	债券品种	摊余成本（元）	占基金资产净值比例（%）
1	国家债券	-	-
2	央行票据	-	-
3	金融债券	610,219,397.53	10.72
	其中：政策性金融债	610,219,397.53	10.72
4	企业债券	-	-
5	企业短期融资券	389,910,591.64	6.85
6	中期票据	-	-
7	同业存单	169,333,564.70	2.98
8	其他	-	-
9	合计	1,169,463,553.87	20.55
10	剩余存续期超过397天的浮动利率债券	-	-

4.8报告期末按摊余成本占基金资产净值比例大小排序的前十名债券投资明细

序号	债券代码	债券名称	债券数量（张）	摊余成本（元）	占基金资产净值比例（%）
1	041652025	16三峡CP001	1,000,000	99,964,387.91	1.76
2	150201	15国开01	900,000	90,116,187.02	1.58
3	170204	17国开04	800,000	79,795,405.26	1.40
4	150207	15国开07	600,000	60,198,403.18	1.06
5	150406	15农发06	600,000	60,093,958.95	1.06
6	170203	17国开03	600,000	59,979,502.75	1.05
7	011766016	17中电投SCP009	500,000	50,000,778.28	0.88
8	111703066	17农业银行CD066	500,000	49,842,377.19	0.88
9	111703071	17农业银行CD071	500,000	49,772,034.39	0.87
10	111706028	17交通银行CD028	500,000	49,770,989.31	0.87

4.7"影子定价"与"摊余成本法"确定的基金资产净值的偏离

项目	偏离情况
报告期内偏离度的绝对值在0.25%（含）-0.5%间的次数	0
报告期内偏离度的最高值	0.0399%
报告期内偏离度的最低值	0.0004%
报告期内每个工作日偏离度的绝对值的简单平均值	0.0203%

注：以上数据按交易日统计。

报告期内负偏离度的绝对值达到0.25%情况说明

本基金本报告期内不存在负偏离度的绝对值达到0.25%的情况。

报告期内正偏离度的绝对值达到0.5%情况说明

本基金本报告期内不存在正偏离度的绝对值达到0.5%的情况。

4.8报告期末按公允价值占基金资产净值比例大小排序的前十名资产支持证券投资明细

本基金本报告期末未持有资产支持证券。

4.9投资组合报告附注

4.9.1

本基金采用固定份额净值，基金份额账面净值始终保持为人民币100元。

本基金估值采用摊余成本法，即估值对象以买入成本列示，按实际利率并考虑其买入时的溢价与折价，在其剩余期限内平均摊销，每日计提收益或损失。

4.9.2

报告期内本基金投资的前十名证券的发行主体本期没有出现被监管部门立案调查，或在报告编制日前一年内受到公开谴责、处罚的情形。

4.9.3其他资产构成

序号	名称	金额（元）
1	存出保证金	-
2	应收证券清算款	-
3	应收利息	23,229,213.68
4	应收申购款	10,400.49
5	其他应收款	-
6	待摊费用	-
7	其他	-
8	合计	23,239,614.17

4.9.4投资组合报告附注的其他文字描述部分

因四舍五入原因，投资组合报告中市值占净值比例的分项之和与合计可能存在尾差。

§6开放式基金份额变动

单位：份

项目	汇丰晋信货币A	汇丰晋信货币B
报告期初基金份额总额	12,507,201.28	4,953,992,951.04
报告期间基金总申购份额	35,426,064.24	3,414,484,203.33
报告期间基金总赎回份额	33,154,276.96	2,692,047,679.70
报告期末基金份额总额	14,778,988.56	5,676,429,474.67

注：红利再投资和基金转换转入作为本期申购资金的来源，统一计入本期总申购份额，基金转换转出作为本期赎回资金的来源，统一计入本期总赎回份额。

§7基金管理人运用固有资金投资本基金交易明细

本报告期内，基金管理人未运用固有资金投资本基金。

§8影响投资者决策的其他重要信息

8.1报告期内单一投资者持有基金份额比例达到或超过20%的情况

无。

8.2影响投资者决策的其他重要信息

无。

§9备查文件目录

9.1备查文件目录

1)中国证监会批准汇丰晋信货币市场基金设立的文件

2)汇丰晋信货币市场基金基金合同

3)汇丰晋信货币市场基金招募说明书

4)汇丰晋信货币市场基金托管协议

5)汇丰晋信基金管理有限公司开放式基金业务规则

6)基金管理人业务资格批件和营业执照

7)基金托管人业务资格批件和营业执照

8)报告期内汇丰晋信货币市场基金在指定媒体上披露的各项公告

9)中国证监会要求的其他文件

9.2存放地点

上海市浦东新区世纪大道8号上海国金中心汇丰银行大楼17楼本基金管理人办公地址。

9.3查阅方式

投资者可于本基金管理人办公时间预约查阅。

投资者对本报告书如有疑问，可咨询本基金管理人。

客户服务中心电话：021-20376888

公司网址：http://www.hsbcjt.cn

汇丰晋信基金管理有限公司

2017年10月25日

汇丰晋信科技先锋股票型证券投资基金

2017年第三季度报告

2017年9月30日

基金管理人：汇丰晋信基金管理有限公司

基金托管人：中国建设银行股份有限公司

报告送出日期：2017年10月25日

§1重要提示

基金管理人的董事会及董事保证本报告所载资料不存在虚假记载、误导性陈述或重大遗漏，并对其内容的真实性、准确性和完整性承担个别及连带责任。

基金托管人中国建设银行股份有限公司根据本基金合同规定，于2017年10月24日复核了本报告中的财务指标、净值表现和投资组合报告等内容，保证复核内容不存在虚假记载、误导性陈述或者重大遗漏。

基金管理人承诺以诚实信用、勤勉尽责的原则管理和运用基金资产，但不保证基金一定盈利。

基金的过往业绩并不代表其未来表现。投资有风险，投资者在作出投资决策前应仔细阅读本基金的招募说明书。

本报告中财务资料未经审计。

本报告期自2017年7月1日起至9月30日止。

§2基金产品概况

基金简称	汇丰晋信科技先锋股票
交易代码	540010
基金运作方式	契约型开放式
基金合同生效日	2011年7月27日
报告期末基金份额总额	231,773,019.25份
投资目标	本基金主要投资于科技主题的优质上市公司，在控制风险、确保基金资产流动性的前提下，力争实现基金净值增长持续地超越业绩比较基准。
投资策略	1.大类资产配置策略 本基金将通过对宏观经济、国家政策等可能影响证券市场的重要因素的研究和预测，根据精选的各类证券的风险收益特征的相对变化，适度调整基金资产在股票、债券及现金等类别资产间的分配比例。 2.股票投资策略 本基金在股票投资的比例中必须有不少于80%的比例需投资于科技主题的股票。 本基金所指的科技主题，主要分为两类：1）处于信息化升级领域的上市公司；2）科技创新类上市公司。 本基金主要投资处于科技主题中具有持续成长潜力的上市公司，这些上市公司会包含很多一般意义的行业。在子行业的配置上，本基金将综合考虑多方面的因素，具体而言，可分为三个步骤：首先，行业研究员通过对各子行业面临的国家财政税收等政策、竞争格局、估值水平进行研判，结合各行业的发展现状及发展前景，动态调整各自所属行业的投资评级和配置建议；其次，行业比较分析师综合内、外部研究资源，比较各子行业的相对投资价值，提出重点行业配置比重的建议；最后，基金经理将根据行业研究员、行业比较分析师的建议结合市场投资环境的预期与判断确定子行业的配置比重，对子行业基本面因素已出现积极变化但股票市场反应滞后的子行业进行重点配置。 科技主题的上市公司会包含很多一般意义的行业，其发展阶段也有所不同。在个股的精选上，本基金将着重选择那些产品已经过前期的技术和产业准备、下游需求在政策刺激下将大幅增长、具有良好业绩成长性的上市公司。因此，本基金将从上市公司的成长性、科技研发能力、估值水平等方面对科技主题的上市公司进行综合评价
业绩比较基准	中证TMT指数*90%+同业存款利率（税后）*10%
风险收益特征	本基金是一只股票型基金，属于证券投资基金中预期风险和预期收益较高的基金产品，其预期风险和预期收益高于混合型基金、债券型基金和货币市场基金。
基金管理人	汇丰晋信基金管理有限公司
基金托管人	中国建设银行股份有限公司

§3主要财务指标和基金净值表现

3.1主要财务指标

单位：人民币元

主要财务指标	报告期（2017年7月1日－2017年9月30日）
1.本期已实现收益	-22,884,003.68
2.本期利润	18,147,901.77
3.加权平均基金份额本期利润	0.0726
4.期末基金资产净值	473,128,573.92
5.期末基金份额净值	2.0413

注：本期已实现收益指基金本期利息收入、投资收益、其他收入（不含公允价值变动收益）扣除相关费用后的余额，本期利润为本期已实现收益加上本期公允价值变动收益。上述基金业绩指标不包括持有人认购或交易基金的各项费用（例如，开放式基金的申购赎回费、红利再投资费、基金转换费等），计入费用后实际收益水平要低于所列数字。

3.2基金净值表现

3.2.1本报告期基金份额净值增长率及其与同期业绩比较基准收益率的比较

阶段	净值增长率①	净值增长率标准差②	业绩比较基准收益率③	业绩比较基准收益率标准差④	①－③	②－④
过去三个月	3.72%	1.13%	4.14%	1.02%	-0.42%	0.11%

3.2.2自基金合同生效以来基金累计净值增长率变动及其与同期业绩比较基准收益率变动的比较

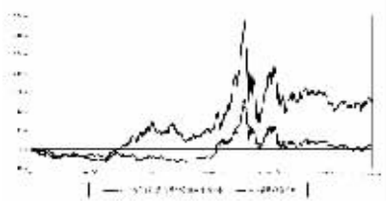

注：

1.按照基金合同的约定，本基金的投资组合比例为：股票投资比例范围为基金资产的85%-95%，权证投资比例范围为基金资产净值的0%-3%，现金或到期日在一年以内的政府债券的投资比例不低于基金资产净值的5%，本基金80%以上的股票资产投资于科技主题的上市公司。本基金自基金合同生效日起不超过六个月内完成建仓。截止2012年1月20日，本基金的各项投资比例已达到基金合同约定的比例。

2.基金合同生效日（2011年7月27日）起至2015年3月31日，本基金的业绩比较基准为"沪深300指数*90%+同业存款利率*10%"，自2015年4月1日起，本基金的业绩比较基准调整为"中证TMT指数*90%+同业存款利率（税后）*10%"。

3.上述基金净值增长率的计算已包含本基金所投资股票在报告期产生的股票红利收益。同期业绩比较基准收益率的计算未包含沪深300指数和中证TMT指数成份股在报告期产生的股票红利收益。

§4管理人报告

4.1基金经理（或基金经理小组）简介

姓名	职务	任本基金的基金经理期限		证券从业年限	说明
		任职日期	离任日期		
陈平	本基金、汇丰晋信新动力混合型证券投资基金基金经理	2015年7月25日	-	5	陈平先生，南京大学金融学硕士，曾任南京证券研究所研究员、国金证券研究所研究员、汇丰晋信基金管理有限公司研究员。现任本基金、汇丰晋信新动力混合型证券投资基金基金经理。

注：1.任职日期为本基金管理人公告陈平先生担任本基金基金经理的日期；

2.证券从业年限为证券投资相关的工作经历年限。

4.2管理人对报告期内本基金运作遵规守信情况的说明

本报告期内，本基金管理人严格遵守《证券投资基金法》及其他相关法规、中国证监会的规定和基金合同的约定，本着诚实信用、勤勉尽责的原则管理和运用基金资产，在严格控制风险的前提下，为基金份额持有人谋求最大利益。报告期内未有损害基金份额持有人利益的行为。

4.3公平交易专项说明

4.3.1公平交易制度的执行情况

为了保护公司所管理的不同投资组合得到公平对待，充分保护基金份额持有人的合法权益，汇丰晋信基金管理有限公司根据《中华人民共和国证券投资基金法》、《证券投资基金管理公司管理办法》、《证券投资基金管理公司公平交易制度指导意见》等法律法规，制定了《汇丰晋信基金管理有限公司公平交易制度》。

《汇丰晋信基金管理有限公司公平交易制度》规定：在投资管理活动中应公平对待不同投资组合，严禁直接或者通过与第三方的交易安排在不同投资组合之间进行利益输送。《公平交易制度》适用于投资的全过程，用以规范基金投资相关工作，包括授权、研究分析、投资决策、交易执行、以及投资管理过程中涉及的行为监控和业绩评估等投资管理活动相关的各个环节。

报告期内，公司各相关部门均按照公平交易制度的规定进行投资管理活动、研究分析活动以及交易活动。同时，我公司切实履行了各项公平交易行为监控、分析评估及报告义务，并建立了相关记录。

报告期内，未发现本基金管理人存在不公平对待不同投资组合，或直接或者通过与第三方的交易安排在不同投资组合之间进行利益输送的行为。

4.3.2异常交易行为的专项说明

公司制定了《汇丰晋信基金管理有限公司异常交易监控与报告制度》，加强防范不同投资组合之间可能发生的利益输送，密切监控可能会损害基金份额持有人利益的异常交易行为。

报告期内，公司按照《证券投资基金管理公司公平交易制度指导意见》、《汇丰晋信基金管理有限公司异常交易监控与报告制度》的规定，对同一投资组合以及不同投资组合中的交易行为进行了监控分析，未发现异常交易行为。

报告期内未发生各投资组合参与的交易所公开竞价同日反向交易成交较少的单边交易量超过该证券当日成交量的5%的情形。

4.4投资策略和运作分析

2017年3季度，A股市场整体延续了6月以来的震荡盘升态势。市场行情先是随着上市公司中报业绩展开，周期、消费、金融等行业受益于上半年宏观经济好于预期以及良好的中报指引，率先上涨。新兴行业股票以及中小市值股票也随着大盘的企稳，在新能源车产业链、苹果产业链等主题催化下走出明显的反弹行情。虽然市场整体的成交量在3季度并没有明显放大，但市场两融余额持续稳步上升，显示投资者心态有明显回暖。

就龙腾基金本季度的组合管理而言，我们仍继续保持了相对较高的股票持仓，并继续维持了对交运、石化、医药等板块以及国企改革主题的重点配置。同时，我们也对煤炭、有色等周期性板块的配置有所降低，并增加了银行、汽车、家电等行业的配置。本季度龙腾基金净值随市场震荡上升，并跑赢业绩比较基准。

4.5报告期内基金的业绩表现

本基金报告期内净值表现为3.72%，同期业绩比较基准表现为4.14%。

4.6报告期内基金持有人数或基金资产净值预警说明

本报告期内未发生连续二十个工作日出现基金份额持有人数量不满二百人或者基金资产净值低于五千万元的情形。

§5投资组合报告

5.1报告期末基金资产组合情况

代码	行业类别	公允价值（元）	占基金资产净值比例(%)
A	农、林、牧、渔业	-	-
B	采矿业	-	-
C	制造业	268,304,608.97	56.71
D	电力、热力、燃气及水生产和供应业	-	-
E	建筑业	-	-
F	批发和零售业	-	-
G	交通运输、仓储和邮政业	-	-
H	住宿和餐饮业	-	-
I	信息传输、软件和信息技术服务业	145,403,959.72	30.73
J	金融业	11,120,738.17	2.35
K	房地产业	-	-
L	租赁和商务服务业	2,191,551.00	0.46
M	科学研究和技术服务业	-	-
N	水利、环境和公共设施管理业	-	-
O	居民服务、修理和其他服务业	-	-
P	教育	-	-
Q	卫生和社会工作	-	-
R	文化、体育和娱乐业	21,500,924.22	4.54
S	综合	-	-
	合计	448,521,782.08	94.80

5.3报告期末按公允价值占基金资产净值比例大小排序的前十名股票投资明细

序号	股票代码	股票名称	数量（股）	公允价值（元）	占基金资产净值比例（%）
1	300136	信维通信	1,079,493	45,338,706.00	9.58
2	002475	立讯精密	1,728,075	35,702,029.50	7.55
3	300065	海兰信	1,461,000	32,127,390.00	6.79
4	002624	完美世界	706,565	23,147,069.40	4.89
5	002456	欧菲光	930,150	19,709,878.50	4.17
6	002236	大华股份	794,733	19,129,223.31	4.04
7	300271	华宇软件	1,215,683	19,049,752.61	4.03
8	002555	三七互娱	769,797	17,166,473.10	3.63
9	002460	赣锋锂业	173,500	15,146,550.00	3.20
10	300418	昆仑万维	554,100	14,644,863.00	3.10

5.4报告期末按债券品种分类的债券投资组合

序号	债券品种	公允价值（元）	占基金资产净值比例（%）
1	国家债券	1,996,200.00	0.42
2	央行票据	-	-
3	金融债券	19,966,000.00	4.22
	其中：政策性金融债	19,966,000.00	4.22
4	企业债券	-	-
5	企业短期融资券	-	-
6	中期票据	-	-
7	可转债（可交换债）	-	-
8	同业存单	-	-
9	其他	-	-
10	合计	21,962,200.00	4.64

5.5报告期末按公允价值占基金资产净值比例大小排序的前五名债券投资明细

序号	债券代码	债券名称	数量（张）	公允价值（元）	占基金资产净值比例（%）
1	170401	17农发01	100,000	9,986,000.00	2.11
2	170204	17国开04	100,000	9,980,000.00	2.11
3	019557	17国债03	20,000	1,996,200.00	0.42

5.6报告期末按公允价值占基金资产净值比例大小排序的前十名资产支持证券投资明细

本基金本报告期末未持有资产支持证券。

5.7报告期末按公允价值占基金资产净值比例大小排序的前五名贵金属投资明细

本基金本报告期末未持有贵金属。

5.8报告期末按公允价值占基金资产净值比例大小排序的前五名权证投资明细

本基金本报告期末未持有权证。

5.9报告期末本基金投资的股指期货交易情况说明

5.9.1报告期末本基金投资的股指期货持仓和损益明细

本基金本报告期末未持有股指期货。

5.9.2本基金投资股指期货的投资政策

本基金本报告期末未持有股指期货。

5.10报告期末本基金投资的国债期货交易情况说明

5.10.1本期国债期货投资政策

本基金本报告期末未持有国债期货。

5.10.2报告期末本基金投资的国债期货持仓和损益明细

本基金本报告期末未持有国债期货。

5.10.3本期国债期货投资评价

本基金本报告期末未持有国债期货。

5.11投资组合报告附注

5.11.1

报告期内本基金投资的前十名证券的发行主体本期没有出现被监管部门立案调查，或在报告编制日前一年内受到公开谴责、处罚的情形。

5.11.2

本基金投资的前十名股票中，没有投资于超出基金合同规定备选股票库之外的股票。

5.11.3其他资产构成

序号	名称	金额（元）
1	存出保证金	57,256.69
2	应收证券清算款	1,414,600.85
3	应收股利	-
4	应收利息	448,395.23
5	应收申购款	288,423.42
6	其他应收款	-
7	待摊费用	-
8	其他	-
9	合计	2,208,676.19

5.11.4报告期末持有的处于转股期的可转换债券明细

本基金本报告期末未持有处于转股期的可转换债券。

5.11.5报告期末前十名股票中存在流通受限情况的说明

本基金本报告期末前十名股票中不存在流通受限情况。

5.11.6投资组合报告附注的其他文字描述部分

由于四舍五入原因，投资组合报告中，市值占净值比例的分项之和与合计可能存在尾差。

§6开放式基金份额变动

单位：份

项目	
报告期初基金份额总额	260,713,557.11
报告期间基金总申购份额	40,808,884.27
减：报告期间基金总赎回份额	69,749,422.13
报告期间基金拆分变动份额（份额减少以"-"填列）	-
报告期末基金份额总额	231,773,019.25

§7基金管理人运用固有资金投资本基金情况

7.1基金管理人持有本基金份额变动情况

本报告期内，本基金管理人未持有本基金。

7.2基金管理人运用固有资金投资本基金交易明细

本报告期内，基金管理人未运用固有资金投资本基金。

§8影响投资者决策的其他重要信息

8.1报告期内单一投资者持有基金份额比例达到或超过20%的情况

无。

8.2影响投资者决策的其他重要信息

无。

§9备查文件目录

9.1备查文件目录

1)中国证监会批准汇丰晋信科技先锋股票型证券投资基金设立的文件

2)汇丰晋信科技先锋股票型证券投资基金基金合同

3)汇丰晋信科技先锋股票型证券投资基金招募说明书

4)汇丰晋信科技先锋股票型证券投资基金托管协议

5)汇丰晋信基金管理有限公司开放式基金业务规则

6)基金管理人业务资格批件和营业执照

7)基金托管人业务资格批件和营业执照

8)报告期内汇丰晋信科技先锋股票型证券投资基金在指定媒体上披露的各项公告

9)中国证监会要求的其他文件

9.2存放地点

上海市浦东新区世纪大道8号上海国金中心汇丰银行大楼17楼本基金管理人办公地址。

9.3查阅方式

投资者可于本基金管理人办公时间预约查阅。

投资者对本报告书如有疑问，可咨询本基金管理人。

客户服务中心电话：021-20376888

公司网址：http://www.hsbcjt.cn

汇丰晋信基金管理有限公司

2017年10月25日

汇丰晋信龙腾混合型证券投资基金

2017年第三季度报告

2017年9月30日

基金管理人：汇丰晋信基金管理有限公司

基金托管人：交通银行股份有限公司

报告送出日期：2017年10月25日

§1重要提示

基金管理人的董事会及董事保证本报告所载资料不存在虚假记载、误导性陈述或重大遗漏，并对其内容的真实性、准确性和完整性承担个别及连带责任。

基金托管人交通银行股份有限公司根据本基金合同规定，于2017年10月24日复核了本报告中的财务指标、净值表现和投资组合报告等内容，保证复核内容不存在虚假记载、误导性陈述或者重大遗漏。

基金管理人承诺以诚实信用、勤勉尽责的原则管理和运用基金资产，但不保证基金一定盈利。

基金的过往业绩并不代表其未来表现。投资有风险，投资者在作出投资决策前应仔细阅读本基金的招募说明书。

本报告中财务资料未经审计。

本报告期自2017年7月1日起至9月30日止。

§2基金产品概况

基金简称	汇丰晋信龙腾混合
交易代码	540002
基金运作方式	契约型开放式
基金合同生效日	2006年9月27日
报告期末基金份额总额	932,457,734.61份
投资目标	本基金通过精选受益于中国经济持续高速增长而呈现出可持续竞争优势、未来良好成长性以及持续盈利增长潜力的上市公司，追求超越基准的投资回报和中长期稳定的资产增值。
投资策略	1.适度调整的资产配置策略 本基金奉行"注