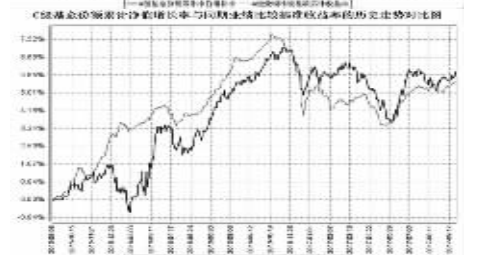
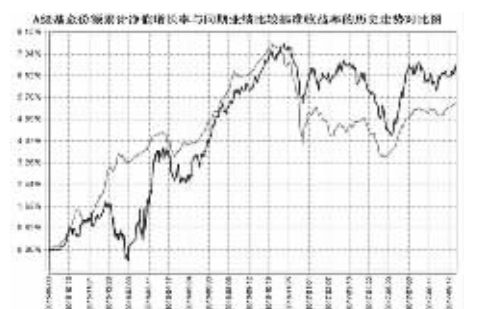


信息披露

华商信用增强债券型证券投资基金

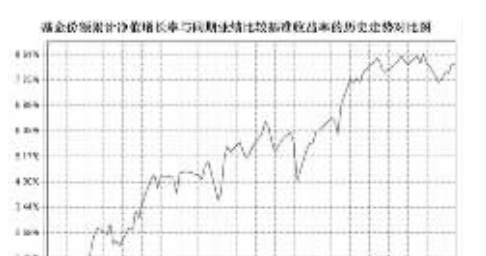
2017年第三季度报告



注：①本基金合同生效日为2015年9月8日。
②根据《华商信用增强债券型证券投资基金基金合同》的规定，本基金的投资范围主要为国内依法发行和上市交易的股票（包括创业板、中小板和其他中国证监会核准上市的股票）、国债、金融债、公司债、企业债、短期融资券、资产支持证券、可转换债券、中期票据、中小企业私募债、回购和银行存款等金融工具，国内依法发行上市的股票（含中小板、创业板及其他中国证监会核准上市的交易品种）、国债、金融债、公司债、企业债、短期融资券、资产支持证券的其他固定收益类金融品种（但须符合中国证监会的相关规定）。本基金的投资组合比例为：股票（包含中小板、创业板及其他中国证监会核准上市的交易品种）资产支持证券及其他固定收益类金融品种占基金资产净值的80%，其中投资于信用债的资产支持证券占基金资产净值的比例不低于80%；股票资产的投资比例合计不超过基金资产的20%；现金或到期日在一年以内的政府债券的比例合计不低于基金资产净值的5%。根据基金合同的约定，自基金合同生效之日起6个月内各项资产配置比例符合基金合同约定的要求，本基金在合同生效后，各项资产配置比例符合基金合同约定要求。

姓名	职务	任职日期	离任日期	是否从本报告期内开始任职
基金经理	基金投资部	2015年9月8日	2017年9月25日	14
基金经理	基金投资部	2017年7月31日	7	9


注：①本基金合同生效日为2015年9月8日。
②根据《华商信用增强债券型证券投资基金基金合同》的规定，本基金的投资范围主要为国内依法发行和上市交易的股票（包括创业板、中小板和其他中国证监会核准上市的交易品种）、国债、金融债、公司债、企业债、短期融资券、资产支持证券、可转换债券、中期票据、中小企业私募债、回购和银行存款等金融工具，国内依法发行上市的股票（含中小板、创业板及其他中国证监会核准上市的交易品种）、国债、金融债、公司债、企业债、短期融资券、资产支持证券的其他固定收益类金融品种（但须符合中国证监会的相关规定）。本基金的投资组合比例为：股票（包含中小板、创业板及其他中国证监会核准上市的交易品种）资产支持证券及其他固定收益类金融品种占基金资产净值的80%，其中投资于信用债的资产支持证券占基金资产净值的比例不低于80%；股票资产的投资比例合计不超过基金资产的20%；现金或到期日在一年以内的政府债券的比例合计不低于基金资产净值的5%。根据基金合同的约定，自基金合同生效之日起6个月内各项资产配置比例符合基金合同约定的要求，本基金在合同生效后，各项资产配置比例符合基金合同约定要求。



注：①本基金合同生效日为2017年5月24日，至本报告期末，本基金合同生效未满一年。
②根据《华商研究精选灵活配置混合型证券投资基金基金合同》的规定，本基金的投资范围包括依法发行上市交易的股票（包括创业板、中小板和其他中国证监会核准上市的交易品种）、国债、金融债、公司债、央行票据、中期票据、短期融资券、次级债、可转换债券、可交换债券、中小企业私募债等。债券回购、银行存款、权证、股指期货、资产支持证券及法律法规和中国证监会允许基金投资的其他金融工具。本基金的投资组合比例为：股票资产占基金资产的60%-95%，每个交易日日终在扣除股指期货合约需缴纳的保证金后，现金或到期日在一年以内的政府债券不低于基金资产净值的5%，权证、股指期货及其他金融工具的投资比例依照法律法规或监管机构的相关规定执行。根据基金合同的规定，自基金合同生效之日起6个月内各项资产配置比例符合基金合同约定要求，截至本报告期末，本基金处于建仓期。

姓名	职务	任职日期	离任日期	是否从本报告期内开始任职
基金经理	基金投资部	2017年5月24日	9	9

注：①本基金合同生效日为2017年5月24日，至本报告期末，本基金合同生效未满一年。
②根据《华商研究精选灵活配置混合型证券投资基金基金合同》的规定，本基金的投资范围包括依法发行上市交易的股票（包括创业板、中小板和其他中国证监会核准上市的交易品种）、国债、金融债、公司债、央行票据、中期票据、短期融资券、次级债、可转换债券、可交换债券、中小企业私募债等。债券回购、银行存款、权证、股指期货、资产支持证券及法律法规和中国证监会允许基金投资的其他金融工具。本基金的投资组合比例为：股票资产占基金资产的60%-95%，每个交易日日终在扣除股指期货合约需缴纳的保证金后，现金或到期日在一年以内的政府债券不低于基金资产净值的5%，权证、股指期货及其他金融工具的投资比例依照法律法规或监管机构的相关规定执行。根据基金合同的规定，自基金合同生效之日起6个月内各项资产配置比例符合基金合同约定要求，截至本报告期末，本基金处于建仓期。



注：①本基金合同生效日为2017年5月24日，至本报告期末，本基金合同生效未满一年。
②根据《华商研究精选灵活配置混合型证券投资基金基金合同》的规定，本基金的投资范围包括依法发行上市交易的股票（包括创业板、中小板和其他中国证监会核准上市的交易品种）、国债、金融债、公司债、央行票据、中期票据、短期融资券、次级债、可转换债券、可交换债券、中小企业私募债等。债券回购、银行存款、权证、股指期货、资产支持证券及法律法规和中国证监会允许基金投资的其他金融工具。本基金的投资组合比例为：股票资产占基金资产的60%-95%，每个交易日日终在扣除股指期货合约需缴纳的保证金后，现金或到期日在一年以内的政府债券不低于基金资产净值的5%，权证、股指期货及其他金融工具的投资比例依照法律法规或监管机构的相关规定执行。根据基金合同的规定，自基金合同生效之日起6个月内各项资产配置比例符合基金合同约定要求，截至本报告期末，本基金处于建仓期。

姓名	职务	任职日期	离任日期	是否从本报告期内开始任职
基金经理	基金投资部	2017年5月24日	9	9

注：①本基金合同生效日为2017年5月24日，至本报告期末，本基金合同生效未满一年。
②根据《华商研究精选灵活配置混合型证券投资基金基金合同》的规定，本基金的投资范围包括依法发行上市交易的股票（包括创业板、中小板和其他中国证监会核准上市的交易品种）、国债、金融债、公司债、央行票据、中期票据、短期融资券、次级债、可转换债券、可交换债券、中小企业私募债等。债券回购、银行存款、权证、股指期货、资产支持证券及法律法规和中国证监会允许基金投资的其他金融工具。本基金的投资组合比例为：股票资产占基金资产的60%-95%，每个交易日日终在扣除股指期货合约需缴纳的保证金后，现金或到期日在一年以内的政府债券不低于基金资产净值的5%，权证、股指期货及其他金融工具的投资比例依照法律法规或监管机构的相关规定执行。根据基金合同的规定，自基金合同生效之日起6个月内各项资产配置比例符合基金合同约定要求，截至本报告期末，本基金处于建仓期。

姓名	职务	任职日期	离任日期	是否从本报告期内开始任职
基金经理	基金投资部	2017年5月24日	9	9

注：①本基金合同生效日为2013年12月11日。
②根据《华商优势行业灵活配置混合型证券投资基金基金合同》的规定，本基金主要投资于国内依法发行上市交易的股票（含中小板、创业板及其他中国证监会核准上市的交易品种）、债券、货币市场工具、权证、资产支持证券、股指期货、中小企业私募债以及法律法规和中国证监会允许基金投资的其他金融工具（但须符合中国证监会相关规定）。本基金的投资组合比例为：股票（包含中小板、创业板及其他中国证监会核准上市的交易品种）资产支持证券及其他固定收益类金融品种占基金资产净值的90%，债券、权证、货币市场工具和资产支持证券及法律法规和中国证监会允许基金投资的其他金融工具占基金资产的5%-100%，其中投资于基金资产净值的5%-30%，每个交易日日终在扣除股指期货合约需缴纳的保证金后，保持现金或到期日在一年以内的政府债券的比例合计不低于基金资产净值的5%。股指期货的投资比例依照法律法规或监管机构的相关规定执行。根据基金合同的规定，自基金合同生效之日起6个月内各项资产配置比例符合基金合同约定要求。本基金在建仓期结束时，各项资产配置比例符合基金合同约定要求。

注：①本基金合同生效日为2013年12月11日。
②根据《华商优势行业灵活配置混合型证券投资基金基金合同》的规定，本基金主要投资于国内依法发行上市交易的股票（含中小板、创业板及其他中国证监会核准上市的交易品种）、债券、货币市场工具、权证、资产支持证券、股指期货、中小企业私募债以及法律法规和中国证监会允许基金投资的其他金融工具（但须符合中国证监会相关规定）。本基金的投资组合比例为：股票（包含中小板、创业板及其他中国证监会核准上市的交易品种）资产支持证券及其他固定收益类金融品种占基金资产净值的90%，债券、权证、货币市场工具和资产支持证券及法律法规和中国证监会允许基金投资的其他金融工具占基金资产的5%-100%，其中投资于基金资产净值的5%-30%，每个交易日日终在扣除股指期货合约需缴纳的保证金后，保持现金或到期日在一年以内的政府债券的比例合计不低于基金资产净值的5%。股指期货的投资比例依照法律法规或监管机构的相关规定执行。根据基金合同的规定，自基金合同生效之日起6个月内各项资产配置比例符合基金合同约定要求。本基金在建仓期结束时，各项资产配置比例符合基金合同约定要求。

华商信用增强债券型证券投资基金

4.2 管理人对于报告期内本基金运作遵守信情况的说明
在本报告期内，基金管理人不存在损害基金份额持有人利益的行为，基金管理人勤勉尽责地为基金份额持有人谋求利益，严格遵守了《基金法》及其他有关法律法规，基金合同的规定，公平交易制度的执行情况。
4.3 公平交易专项说明
4.3.1 公平交易制度的执行情况
报告期内，本基金管理人严格执行了《证券投资基金管理公司公平交易制度指导意见》和公司内部公平交易制度，在研究分析、投资决策、交易执行等各个环节，公平对待旗下所有投资组合。
公司建立投研管理平台并定期举行投研联席会、投研联席会等，建立健全投资授权制度，确保投资组合公平获得研究资源，享有公平的投资决策机会。
针对公司旗下所有投资组合的交易公开竞价交易、通过交易系统集中的公平交易程序，对于不同投资组合同日同向买卖同一证券的指令自动进行比例分配，报告期内，系统的公平交易程序运作良好，未出现异常情况，针对场外网下交易业务，公司依照《证券投资基金管理公司公平交易制度指导意见》和公司内部场外、网下交易业务的相关规定，确保各投资组合享有公平的交易执行机会，对于以公司名义进行的交易严格按照执行分配的原则或价格优先、比例分配的原则在各投资组合间进行分配，本报告期内，场内、网下业务公平交易管理制度执行情况良好，未出现异常情况。
公司对旗下各投资组合的交易行为进行监控和分析，对各投资组合不同时间窗口（1日、3日、5日）内的同向交易的溢价金额与溢价率进行了T检验，统计了溢价率占比比例。本报告期内，未出现违反公平交易制度的情况，公司旗下各基金不存在利益输送的行为。

4.3.2 异常交易行为的专项说明
为规范投资行为，公平对待投资组合，公司制定了《异常交易管理办法》，对包括可能显著影响市场价格、可能导致不公平交易、可能涉嫌利益输送等异常交易行为做出了界定及相应的防范、控制措施。
报告期内严格执行公司相关制度，未发现本基金存在异常交易行为，公司严格控制旗下非指数投资组合参与交易所公开竞价同日反向交易，按照有关指数的构成比例进行投资导致出现的同日反向交易中，成交较少的单边交易均未超过该证券当日成交量5%。

4.4 报告期内基金投资策略和运作分析
2017年第三季度债市呈窄幅震荡态势，尚未出现趋势性行情，曲线整体小幅宽展，全国金融工作会议确定服务实体经济、防控金融风险、深化金融改革三项任务，市场对未来金融发展的预期进一步增强。二季度经济数据反映出中国经济具有较强韧性，经济基本面具有韧性，尤其是前期价格涨幅较大，市场对于三季度经济会显著放缓的预期有所调整，基本面对央行维持中性偏紧的货币政策、以及监管层在中期借贷便利到期前收紧、债市出现下跌，随9月市场资金面出现改善，债市收益率也有小幅回落。
债市上投下，债市缺乏支持而好的基础，市场短期内仍以震荡特征为主，债券投资应以稳健为主，本基金适当减持部分高等级债券，以提升组合流动性和信用水平。股票投资上，本基金主要以蓝筹蓝筹股为主，增加了金融蓝筹股的配置。

4.5 报告期内基金的投资业绩
截至2017年9月30日，华商信用增强债券型证券投资基金A类份额净值为1.069元，份额累计净值为1.069元，基金份额净值增长率为2.26%，同期基金业绩比较基准的收益率为0.56%，本基金基金份额净值增长率低于业绩比较基准的收益率为0.28个百分点，华商信用增强债券型证券投资基金C类份额净值为1.060元，份额累计净值为1.060元，基金份额净值增长率为0.19%，同期基金业绩比较基准的收益率为0.56%，本基金基金份额净值增长率低于业绩比较基准的收益率为0.37个百分点。
4.6 报告期内基金持有人人数或基金资产净值预警说明
本报告期内，本基金未出现连续二十个工作日基金份额持有人数量不满二百人或者基金资产净值低于五千万元的情况。

序号	项目	金额（元）	占基金资产净值比例（%）
1	股票投资	11,116,989.20	12.30
2	债券投资	11,116,989.20	12.30
3	固定收益类资产	72,776,944.00	80.53
4	资产支持证券	72,776,944.00	80.53
5	现金类资产	-	-
6	买入返售金融资产	-	-
7	其他金融资产	-	-
8	其他资产	3,686,103.89	4.07
9	负债	7,786,761.51	8.59
10	净资产	90,371,547.70	100.00

5.2 报告期末按行业分类的股票投资组合
本基金本报告期末持有股票支持证券。
5.3 报告期末按公允价值占基金资产净值比例大小排序的前十名股票投资明细
本基金本报告期末未持有股票投资。

5.4 报告期末按品种分类的债券投资组合
本基金本报告期末持有债券支持证券。
5.5 报告期末按公允价值占基金资产净值比例大小排序的前十名债券投资明细
本基金本报告期末未持有债券投资。
5.6 报告期末按公允价值占基金资产净值比例大小排序的前十名资产支持证券投资明细
本基金本报告期末未持有资产支持证券。
5.7 报告期末按公允价值占基金资产净值比例大小排序的前五名贵金属投资明细
本基金本报告期末未持有贵金属投资。

5.8 报告期末按公允价值占基金资产净值比例大小排序的前五名权证投资明细
本基金本报告期末未持有权证投资。
5.9 报告期末本基金投资的股指期货交易情况说明
5.10 报告期末本基金投资的国债期货交易情况说明
5.10.1 本期国债期货投资策略
本基金投资的基金合同约定，本基金的投资范围不包括国债期货。
5.10.2 报告期末本基金投资的股指期货持仓和损益明细
5.10.3 本期国债期货投资评价
本基金本报告期末未投资国债期货。

5.1 报告期末按行业分类的股票投资组合
本基金本报告期末持有股票支持证券。
5.2 报告期末按公允价值占基金资产净值比例大小排序的前十名股票投资明细
本基金本报告期末未持有股票投资。
5.3 报告期末按公允价值占基金资产净值比例大小排序的前五名权证投资明细
本基金本报告期末未持有权证投资。
5.4 报告期末按公允价值占基金资产净值比例大小排序的前五名贵金属投资明细
本基金本报告期末未持有贵金属投资。
5.5 报告期末按公允价值占基金资产净值比例大小排序的前十名资产支持证券投资明细
本基金本报告期末未持有资产支持证券。
5.6 报告期末按公允价值占基金资产净值比例大小排序的前五名基金投资明细
本基金本报告期末未持有基金投资。
5.7 报告期末按公允价值占基金资产净值比例大小排序的前五名基金投资明细
本基金本报告期末未持有基金投资。
5.8 报告期末按公允价值占基金资产净值比例大小排序的前五名基金投资明细
本基金本报告期末未持有基金投资。
5.9 报告期末按公允价值占基金资产净值比例大小排序的前五名基金投资明细
本基金本报告期末未持有基金投资。
5.10 报告期末按公允价值占基金资产净值比例大小排序的前五名基金投资明细
本基金本报告期末未持有基金投资。
5.11 报告期末按公允价值占基金资产净值比例大小排序的前五名基金投资明细
本基金本报告期末未持有基金投资。
5.12 报告期末按公允价值占基金资产净值比例大小排序的前五名基金投资明细
本基金本报告期末未持有基金投资。
5.13 报告期末按公允价值占基金资产净值比例大小排序的前五名基金投资明细
本基金本报告期末未持有基金投资。

5.1 报告期末按行业分类的股票投资组合
本基金本报告期末持有股票支持证券。
5.2 报告期末按公允价值占基金资产净值比例大小排序的前十名股票投资明细
本基金本报告期末未持有股票投资。
5.3 报告期末按公允价值占基金资产净值比例大小排序的前五名权证投资明细
本基金本报告期末未持有权证投资。
5.4 报告期末按公允价值占基金资产净值比例大小排序的前五名贵金属投资明细
本基金本报告期末未持有贵金属投资。
5.5 报告期末按公允价值占基金资产净值比例大小排序的前十名资产支持证券投资明细
本基金本报告期末未持有资产支持证券。
5.6 报告期末按公允价值占基金资产净值比例大小排序的前五名基金投资明细
本基金本报告期末未持有基金投资。
5.7 报告期末按公允价值占基金资产净值比例大小排序的前五名基金投资明细
本基金本报告期末未持有基金投资。
5.8 报告期末按公允价值占基金资产净值比例大小排序的前五名基金投资明细
本基金本报告期末未持有基金投资。
5.9 报告期末按公允价值占基金资产净值比例大小排序的前五名基金投资明细
本基金本报告期末未持有基金投资。
5.10 报告期末按公允价值占基金资产净值比例大小排序的前五名基金投资明细
本基金本报告期末未持有基金投资。
5.11 报告期末按公允价值占基金资产净值比例大小排序的前五名基金投资明细
本基金本报告期末未持有基金投资。
5.12 报告期末按公允价值占基金资产净值比例大小排序的前五名基金投资明细
本基金本报告期末未持有基金投资。
5.13 报告期末按公允价值占基金资产净值比例大小排序的前五名基金投资明细
本基金本报告期末未持有基金投资。

5.1 报告期末按行业分类的股票投资组合
本基金本报告期末持有股票支持证券。
5.2 报告期末按公允价值占基金资产净值比例大小排序的前十名股票投资明细
本基金本报告期末未持有股票投资。
5.3 报告期末按公允价值占基金资产净值比例大小排序的前五名权证投资明细
本基金本报告期末未持有权证投资。
5.4 报告期末按公允价值占基金资产净值比例大小排序的前五名贵金属投资明细
本基金本报告期末未持有贵金属投资。
5.5 报告期末按公允价值占基金资产净值比例大小排序的前十名资产支持证券投资明细
本基金本报告期末未持有资产支持证券。
5.6 报告期末按公允价值占基金资产净值比例大小排序的前五名基金投资明细
本基金本报告期末未持有基金投资。
5.7 报告期末按公允价值占基金资产净值比例大小排序的前五名基金投资明细
本基金本报告期末未持有基金投资。
5.8 报告期末按公允价值占基金资产净值比例大小排序的前五名基金投资明细
本基金本报告期末未持有基金投资。
5.9 报告期末按公允价值占基金资产净值比例大小排序的前五名基金投资明细
本基金本报告期末未持有基金投资。
5.10 报告期末按公允价值占基金资产净值比例大小排序的前五名基金投资明细
本基金本报告期末未持有基金投资。
5.11 报告期末按公允价值占基金资产净值比例大小排序的前五名基金投资明细
本基金本报告期末未持有基金投资。
5.12 报告期末按公允价值占基金资产净值比例大小排序的前五名基金投资明细
本基金本报告期末未持有基金投资。
5.13 报告期末按公允价值占基金资产净值比例大小排序的前五名基金投资明细
本基金本报告期末未持有基金投资。

5.1 报告期末按行业分类的股票投资组合
本基金本报告期末持有股票支持证券。
5.2 报告期末按公允价值占基金资产净值比例大小排序的前十名股票投资明细
本基金本报告期末未持有股票投资。
5.3 报告期末按公允价值占基金资产净值比例大小排序的前五名权证投资明细
本基金本报告期末未持有权证投资。
5.4 报告期末按公允价值占基金资产净值比例大小排序的前五名贵金属投资明细
本基金本报告期末未持有贵金属投资。
5.5 报告期末按公允价值占基金资产净值比例大小排序的前十名资产支持证券投资明细
本基金本报告期末未持有资产支持证券。
5.6 报告期末按公允价值占基金资产净值比例大小排序的前五名基金投资明细
本基金本报告期末未持有基金投资。
5.7 报告期末按公允价值占基金资产净值比例大小排序的前五名基金投资明细
本基金本报告期末未持有基金投资。
5.8 报告期末按公允价值占基金资产净值比例大小排序的前五名基金投资明细
本基金本报告期末未持有基金投资。
5.9 报告期末按公允价值占基金资产净值比例大小排序的前五名基金投资明细
本基金本报告期末未持有基金投资。
5.10 报告期末按公允价值占基金资产净值比例大小排序的前五名基金投资明细
本基金本报告期末未持有基金投资。
5.11 报告期末按公允价值占基金资产净值比例大小排序的前五名基金投资明细
本基金本报告期末未持有基金投资。
5.12 报告期末按公允价值占基金资产净值比例大小排序的前五名基金投资明细
本基金本报告期末未持有基金投资。
5.13 报告期末按公允价值占基金资产净值比例大小排序的前五名基金投资明细
本基金本报告期末未持有基金投资。

5.1 报告期末按行业分类的股票投资组合
本基金本报告期末持有股票支持证券。
5.2 报告期末按公允价值占基金资产净值比例大小排序的前十名股票投资明细
本基金本报告期末未持有股票投资。
5.3 报告期末按公允价值占基金资产净值比例大小排序的前五名权证投资明细
本基金本报告期末未持有权证投资。
5.4 报告期末按公允价值占基金资产净值比例大小排序的前五名贵金属投资明细
本基金本报告期末未持有贵金属投资。
5.5 报告期末按公允价值占基金资产净值比例大小排序的前十名资产支持证券投资明细
本基金本报告期末未持有资产支持证券。
5.6 报告期末按公允价值占基金资产净值比例大小排序的前五名基金投资明细
本基金本报告期末未持有基金投资。
5.7 报告期末按公允价值占基金资产净值比例大小排序的前五名基金投资明细
本基金本报告期末未持有基金投资。
5.8 报告期末按公允价值占基金资产净值比例大小排序的前五名基金投资明细
本基金本报告期末未持有基金投资。
5.9 报告期末按公允价值占基金资产净值比例大小排序的前五名基金投资明细
本基金本报告期末未持有基金投资。
5.10 报告期末按公允价值占基金资产净值比例大小排序的前五名基金投资明细
本基金本报告期末未持有基金投资。
5.11 报告期末按公允价值占基金资产净值比例大小排序的前五名基金投资明细
本基金本报告期末未持有基金投资。
5.12 报告期末按公允价值占基金资产净值比例大小排序的前五名基金投资明细
本基金本报告期末未持有基金投资。
5.13 报告期末按公允价值占基金资产净值比例大小排序的前五名基金投资明细
本基金本报告期末未持有基金投资。

5.1 报告期末按行业分类的股票投资组合
本基金本报告期末持有股票支持证券。
5.2 报告期末按公允价值占基金资产净值比例大小排序的前十名股票投资明细
本基金本报告期末未持有股票投资。
5.3 报告期末按公允价值占基金资产净值比例大小排序的前五名权证投资明细
本基金本报告期末未持有权证投资。
5.4 报告期末按公允价值占基金资产净值比例大小排序的前五名贵金属投资明细
本基金本报告期末未持有贵金属投资。
5.5 报告期末按公允价值占基金资产净值比例大小排序的前十名资产支持证券投资明细
本基金本报告期末未持有资产支持证券。
5.6 报告期末按公允价值占基金资产净值比例大小排序的前五名基金投资明细
本基金本报告期末未持有基金投资。
5.7 报告期末按公允价值占基金资产净值比例大小排序的前五名基金投资明细
本基金本报告期末未持有基金投资。
5.8 报告期末按公允价值占基金资产净值比例大小排序的前五名基金投资明细
本基金本报告期末未持有基金投资。
5.9 报告期末按公允价值占基金资产净值比例大小排序的前五名基金投资明细
本基金本报告期末未持有基金投资。
5.10 报告期末按公允价值占基金资产净值比例大小排序的前五名基金投资明细
本基金本报告期末未持有基金投资。
5.11 报告期末按公允价值占基金资产净值比例大小排序的前五名基金投资明细
本基金本报告期末未持有基金投资。
5.12 报告期末按公允价值占基金资产净值比例大小排序的前五名基金投资明细
本基金本报告期末未持有基金投资。
5.13 报告期末按公允价值占基金资产净值比例大小排序的前五名基金投资明细
本基金本报告期末未持有基金投资。

5.1 报告期末按行业分类的股票投资组合
本基金本报告期末持有股票支持证券。
5.2 报告期末按公允价值占基金资产净值比例大小排序的前十名股票投资明细
本基金本报告期末未持有股票投资。
5.3 报告期末按公允价值占基金资产净值比例大小排序的前五名权证投资明细
本基金本报告期末未持有权证投资。
5.4 报告期末按公允价值占基金资产净值比例大小排序的前五名贵金属投资明细
本基金本报告期末未持有贵金属投资。
5.5 报告期末按公允价值占基金资产净值比例大小排序的前十名资产支持证券投资明细
本基金本报告期末未持有资产支持证券。
5.6 报告期末按公允价值占基金资产净值比例大小排序的前五名基金投资明细
本基金本报告期末未持有基金投资。
5.7 报告期末按公允价值占基金资产净值比例大小排序的前五名基金投资明细
本基金本报告期末未持有基金投资。
5.8 报告期末按公允价值占基金资产净值比例大小排序的前五名基金投资明细
本基金本报告期末未持有基金投资。
5.9 报告期末按公允价值占基金资产净值比例大小排序的前五名基金投资明细
本基金本报告期末未持有基金投资。
5.10 报告期末按公允价值占基金资产净值比例大小排序的前五名基金投资明细
本基金本报告期末未持有基金投资。
5.11 报告期末按公允价值占基金资产净值比例大小排序的前五名基金投资明细
本基金本报告期末未持有基金投资。
5.12 报告期末按公允价值占基金资产净值比例大小排序的前五名基金投资明细
本基金本报告期末未持有基金投资。
5.13 报告期末按公允价值占基金资产净值比例大小排序的前五名基金投资明细
本基金本报告期末未持有基金投资。

5.1 报告期末按行业分类的股票投资组合
本基金本报告期末持有股票支持证券。
5.2 报告期末按公允价值占基金资产净值比例大小排序的前十名股票投资明细
本基金本报告期末未持有股票投资。
5.3 报告期末按公允价值占基金资产净值比例大小排序的前五名权证投资明细
本基金本报告期末未持有权证投资。
5.4 报告期末按公允价值占基金资产净值比例大小排序的前五名贵金属投资明细
本基金本报告期末未持有贵金属投资。
5.5 报告期末按公允价值占基金资产净值比例大小排序的前十名资产支持证券投资明细
本基金本报告期末未持有资产支持证券。
5.6 报告期末按公允价值占基金资产净值比例大小排序的前五名基金投资明细
本基金本报告期末未持有基金投资。
5.7 报告期末按公允价值占基金资产净值比例大小排序的前五名基金投资明细
本基金本报告期末未持有基金投资。
5.8 报告期末按公允价值占基金资产净值比例大小排序的前五名基金投资明细
本基金本报告期末未持有基金投资。
5.9 报告期末按公允价值占基金资产净值比例大小排序的前五名基金投资明细
本基金本报告期末未持有基金投资。
5.10 报告期末按公允价值占基金资产净值比例大小排序的前五名基金投资明细
本基金本报告期末未持有基金投资。
5.11 报告期末按公允价值占基金资产净值比例大小排序的前五名基金投资明细
本基金本报告期末未持有基金投资。
5.12 报告期末按公允价值占基金资产净值比例大小排序的前五名基金投资明细
本基金本报告期末未持有基金投资。
5.13 报告期末按公允价值占基金资产净值比例大小排序的前五名基金投资明细
本基金本报告期末未持有基金投资。

代码	行业名称	公允价值（元）	占基金资产净值比例（%）
A 农林、牧、渔	-	-	-
B 采矿业	-	-	-
C 制造业	-	5,187,494.40	424
D 电力、热力、燃气及水生产和供应业	-	-	-
E 建筑业	-	1,958,303.00	260
F 批发和零售业	-	-	-
G 交通运输、仓储和邮政业	-	-	-
H 住宿和餐饮业	-	-	-
I 信息传输、软件和信息技术服务业	-	4,901,654.00	539
J 金融业	-	984,375.00	137
K 房地产业	-	-	-
L 租赁和商务服务业	-	-	-
M 科学研究和技术服务业	-	-	-
N 水利、环境和公共设施管理业	-	-	-
O 居民服务、修理和其他服务业	-	-	-
P 教育	-	-	-
Q 卫生和社会工作	-	-	-
R 文化、体育和娱乐业	-	917,272.20	122
S 综合	-	11,116,989.20	1475

序号	股票名称	股票代码	数量（股）	公允价值（元）	占基金资产净值比例（%）
1	000063	招商局	45,300	1,140,400.00	1.51
2	002008	大族激光	24,700	1,048,400.00	1.38
3	001688	华泰证券	45,300	1,033,740.00	1.37
4	000099	招商局	48,000	1,028,720.00	1.36
5	002532	澳柯玛	45,300	1,005,600.00	1.34
6	001368	上海银行	186,000	1,000,000.00	1.34
7	002370	京新药业	47,300	953,770.00	1.32
8	001288	农业银行	590,200	903,200.00	1.32
9	000002	万科A	37,500	964,375.00	1.31
10	001810	中国黄金	63,000	964,330.00	1.28

序号	债券名称	债券代码	数量（元）	公允价值（元）	占基金资产净值比例（%）
1	国债逆回购	-	-	-	-
2	央行票据	-	-	-	-
3	中期票据	-	-	-	-
4	资产支持证券	-	-	-	-
5	企业债	-	-	-	-
6	可转债	-	-	-	-
7	可转债（可分离）	-	-	-	-
8	可转债	-	-	-	-
9	可转债	-	-	-	-
10	可转债	-	-	-	-

序号	股票名称	股票代码	数量（股）	公允价值（元）	占基金资产净值比例（%）
1	130609	15年国开11	75,000	7,488,500.00	834
2	130644	16年国开11	75,000	7,265,750.00	868
3	130615	15年国开11	75,000	7,263,200.00	862
4	130627	16年国开11	75,000	7,188,300.00	842
5	130616	15年国开11	75,000	7,180,000.00	840

序号	股票名称	股票代码	数量（股）	公允价值（元）	占基金资产净值比例（%）
1	130609	15年国开11	75,000	7,488,500.00	834
2	130644	16年国开11	75,000	7,265,750.00	868
3	130615	15年国开11	75,000	7,263,200.00	862
4	130627	16年国开11	75,000	7,188,300.00	842
5	130616	15年国开11	75,000	7,180,000.00	840

Y	医药生物服务行业	-	-
L	医药和医疗服务行业	-	-
M	科学技术和科技服务行业	-	-
N	其他科技和科技服务行业	-	-
O	其他行业	-	-
P	医疗保健和医疗服务	-	-
Q	医疗保健和医疗服务	-	-
R	其他医疗保健行业	286,211.00	650
S	其他	-	-
合计		14,590,369.20	2657

5.2.2 报告期末按行业分类的港股通投资股票投资组合
 本基金本报告期末没有港股通股票

5.2.3 报告期末按公允价值占基金资产净值比例大小排序的前十名股票投资明细

序号	股票代码	股票名称	数量(股)	公允价值(元)	占基金资产净值比例(%)
----	------	------	-------	---------	--------------