

# B238信息披露disclosure

基金管理人: 华安基金管理有限公司  
基金托管人: 中国建设银行股份有限公司  
报告送出日期: 二〇一七年十月二十五日

**1 重要提示**

基金管理人的董事会及董事保证本报告所载资料不存在虚假记载、误导性陈述或重大遗漏,并对其内容的真实性、准确性和完整性承担个别及连带责任。

基金托管人中国建设银行股份有限公司根据本基金合同规定,于2017年10月23日复核了本报告中的财务指标、净值表现和投资组合报告等内容,保证复核内容不存在虚假记载、误导性陈述或者重大遗漏。

基金管理人承诺以诚实信用、勤勉尽责的原则管理和运用基金资产,但不保证基金一定盈利。

基金的过往业绩并不代表其未来表现。投资有风险,投资者在作出投资决策前应仔细阅读本基金的招募说明书。

本报告中财务资料未经审计。

本报告期自2017年7月1日起至9月30日止。

**2 基金产品概况**

基金名称	华安创业板50交易型开放式指数证券投资基金
基金简称	创业板50
基金代码	159009
交易代码	159009
基金运作方式	交易型开放式(ETF)
基金合同生效日期	2015年03月09日
基金募集总额(亿元)	108.795,133,000

注:1.所述基金业绩指标不包括持有人认购或交易基金的各项费用(例如:封闭基金的交易佣金、开放式基金的申购赎回费、红利再投资费、基金转换费等),计入费用后实际收益水平要低于所列数据。

2.本期已实现收益指基金本期利息收入、投资收益、其他收入(不含公允价值变动收益)扣除相关费用后的余额,本期利润为本期已实现收益加上本期公允价值变动收益。

项目	报告期(2017年7月1日-2017年9月30日)
1.本期已实现收益	-3,822,472.03
2.本期公允价值变动收益	7,966,423.61
3.本期利润	4,143,951.58
4.本期基金份额净值增长率	2.77,320.00%
5.本期基金份额净值增长率变动幅度	0.7628%

**3.1 主要财务指标**

项目	报告期(2017年7月1日-2017年9月30日)
1.本期已实现收益	-3,822,472.03
2.本期公允价值变动收益	7,966,423.61
3.本期利润	4,143,951.58
4.本期基金份额净值增长率	2.77,320.00%
5.本期基金份额净值增长率变动幅度	0.7628%


**3.2 基金净值表现**

3.2.1 本报告期基金基金份额净值增长率及其与同期业绩比较基准收益率的比较

阶段	净值增长率	业绩比较基准	净值增长率与业绩比较基准收益率的差额
1-3	-	-	-
2-3	-	-	-

3.2.2 自基金合同生效以来基金基金份额净值增长率变动及其与同期业绩比较基准收益率变动的比较

华安创业板50交易型开放式指数证券投资基金  
累计净值增长率与业绩比较基准收益率历史走势对比图  
(2016年6月30日至2017年9月30日)



**4 基金管理人**

**4.1 基金经理(或基金经理小组)简介**

基金管理人: 华安基金管理有限公司  
基金托管人: 招商银行股份有限公司  
报告送出日期: 二〇一七年十月二十五日

**1 重要提示**

基金管理人的董事会及董事保证本报告所载资料不存在虚假记载、误导性陈述或重大遗漏,并对其内容的真实性、准确性和完整性承担个别及连带责任。

基金托管人招商银行股份有限公司根据本基金合同规定,于2017年10月20日复核了本报告中的财务指标、净值表现和投资组合报告等内容,保证复核内容不存在虚假记载、误导性陈述或者重大遗漏。

基金管理人承诺以诚实信用、勤勉尽责的原则管理和运用基金资产,但不保证基金一定盈利。

基金的过往业绩并不代表其未来表现。投资有风险,投资者在作出投资决策前应仔细阅读本基金的招募说明书。

本报告中财务资料未经审计。

本报告期自2017年7月1日起至9月30日止。

**2 基金产品概况**

基金名称	华安国际龙头(DAX)交易型开放式指数证券投资基金
基金简称	国际龙头
基金代码	159009
交易代码	159009
基金运作方式	交易型开放式(ETF)
基金合同生效日期	2015年03月09日
基金募集总额(亿元)	108.795,133,000

注:1.所述基金业绩指标不包括持有人认购或交易基金的各项费用(例如:封闭基金的交易佣金、开放式基金的申购赎回费、红利再投资费、基金转换费等),计入费用后实际收益水平要低于所列数据。

2.本期已实现收益指基金本期利息收入、投资收益、其他收入(不含公允价值变动收益)扣除相关费用后的余额,本期利润为本期已实现收益加上本期公允价值变动收益。

**3.1 主要财务指标**

项目	报告期(2017年7月1日-2017年9月30日)
1.本期已实现收益	5,439,000.00
2.本期公允价值变动收益	1,000.00
3.本期利润	6,439,000.00
4.本期基金份额净值增长率	5.01,320.00%
5.本期基金份额净值增长率变动幅度	1.140%

注:1.所述基金业绩指标不包括持有人认购或交易基金的各项费用(例如:封闭基金的交易佣金、开放式基金的申购赎回费、红利再投资费、基金转换费等),计入费用后实际收益水平要低于所列数据。

2.本期已实现收益指基金本期利息收入、投资收益、其他收入(不含公允价值变动收益)扣除相关费用后的余额,本期利润为本期已实现收益加上本期公允价值变动收益。

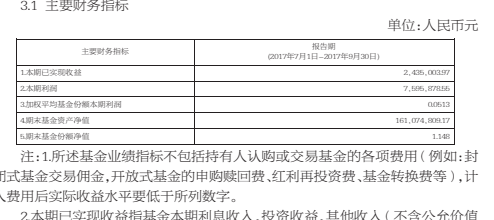
**3.2 基金净值表现**

3.2.1 本报告期基金基金份额净值增长率及其与同期业绩比较基准收益率的比较

阶段	净值增长率	业绩比较基准	净值增长率与业绩比较基准收益率的差额
1-3	-	-	-
2-3	-	-	-

3.2.2 自基金合同生效以来基金基金份额净值增长率变动及其与同期业绩比较基准收益率变动的比较

华安国际龙头(DAX)交易型开放式指数证券投资基金  
累计净值增长率与业绩比较基准收益率历史走势对比图  
(2016年8月8日至2017年9月30日)



**4 基金管理人**

**4.1 基金经理(或基金经理小组)简介**

基金管理人: 华安基金管理有限公司  
基金托管人: 中国建设银行股份有限公司  
报告送出日期: 二〇一七年十月二十五日

**1 重要提示**

基金管理人的董事会及董事保证本报告所载资料不存在虚假记载、误导性陈述或重大遗漏,并对其内容的真实性、准确性和完整性承担个别及连带责任。

基金托管人中国建设银行股份有限公司根据本基金合同规定,于2017年10月23日复核了本报告中的财务指标、净值表现和投资组合报告等内容,保证复核内容不存在虚假记载、误导性陈述或者重大遗漏。

基金管理人承诺以诚实信用、勤勉尽责的原则管理和运用基金资产,但不保证基金一定盈利。

基金的过往业绩并不代表其未来表现。投资有风险,投资者在作出投资决策前应仔细阅读本基金的招募说明书。

本报告中财务资料未经审计。

本报告期自2017年7月1日起至9月30日止。

**2 基金产品概况**

基金名称	华安创业板50交易型开放式指数证券投资基金
基金简称	创业板50
基金代码	159009
交易代码	159009
基金运作方式	交易型开放式(ETF)
基金合同生效日期	2015年03月09日
基金募集总额(亿元)	108.795,133,000

注:1.所述基金业绩指标不包括持有人认购或交易基金的各项费用(例如:封闭基金的交易佣金、开放式基金的申购赎回费、红利再投资费、基金转换费等),计入费用后实际收益水平要低于所列数据。

2.本期已实现收益指基金本期利息收入、投资收益、其他收入(不含公允价值变动收益)扣除相关费用后的余额,本期利润为本期已实现收益加上本期公允价值变动收益。

**3.1 主要财务指标**

项目	报告期(2017年7月1日-2017年9月30日)
1.本期已实现收益	5,439,000.00
2.本期公允价值变动收益	1,000.00
3.本期利润	6,439,000.00
4.本期基金份额净值增长率	5.01,320.00%
5.本期基金份额净值增长率变动幅度	1.140%

注:1.所述基金业绩指标不包括持有人认购或交易基金的各项费用(例如:封闭基金的交易佣金、开放式基金的申购赎回费、红利再投资费、基金转换费等),计入费用后实际收益水平要低于所列数据。

2.本期已实现收益指基金本期利息收入、投资收益、其他收入(不含公允价值变动收益)扣除相关费用后的余额,本期利润为本期已实现收益加上本期公允价值变动收益。

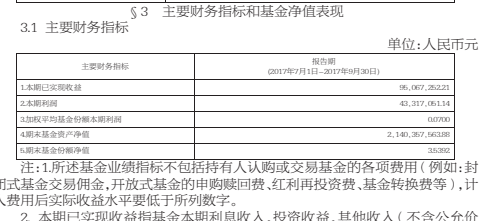
**3.2 基金净值表现**

3.2.1 本报告期基金基金份额净值增长率及其与同期业绩比较基准收益率的比较

阶段	净值增长率	业绩比较基准	净值增长率与业绩比较基准收益率的差额
1-3	-	-	-
2-3	-	-	-

3.2.2 自基金合同生效以来基金基金份额净值增长率变动及其与同期业绩比较基准收益率变动的比较

华安创业板50交易型开放式指数证券投资基金  
累计净值增长率与业绩比较基准收益率历史走势对比图  
(2016年6月30日至2017年9月30日)



**4 基金管理人**

**4.1 基金经理(或基金经理小组)简介**

基金管理人: 华安基金管理有限公司  
基金托管人: 招商银行股份有限公司  
报告送出日期: 二〇一七年十月二十五日

**1 重要提示**

基金管理人的董事会及董事保证本报告所载资料不存在虚假记载、误导性陈述或重大遗漏,并对其内容的真实性、准确性和完整性承担个别及连带责任。

基金托管人招商银行股份有限公司根据本基金合同规定,于2017年10月20日复核了本报告中的财务指标、净值表现和投资组合报告等内容,保证复核内容不存在虚假记载、误导性陈述或者重大遗漏。

基金管理人承诺以诚实信用、勤勉尽责的原则管理和运用基金资产,但不保证基金一定盈利。

基金的过往业绩并不代表其未来表现。投资有风险,投资者在作出投资决策前应仔细阅读本基金的招募说明书。

本报告中财务资料未经审计。

本报告期自2017年7月1日起至9月30日止。

**2 基金产品概况**

基金名称	华安国际龙头(DAX)交易型开放式指数证券投资基金
基金简称	国际龙头
基金代码	159009
交易代码	159009
基金运作方式	交易型开放式(ETF)
基金合同生效日期	2015年03月09日
基金募集总额(亿元)	108.795,133,000

注:1.所述基金业绩指标不包括持有人认购或交易基金的各项费用(例如:封闭基金的交易佣金、开放式基金的申购赎回费、红利再投资费、基金转换费等),计入费用后实际收益水平要低于所列数据。

2.本期已实现收益指基金本期利息收入、投资收益、其他收入(不含公允价值变动收益)扣除相关费用后的余额,本期利润为本期已实现收益加上本期公允价值变动收益。

**3.1 主要财务指标**

项目	报告期(2017年7月1日-2017年9月30日)
1.本期已实现收益	5,439,000.00
2.本期公允价值变动收益	1,000.00
3.本期利润	6,439,000.00
4.本期基金份额净值增长率	5.01,320.00%
5.本期基金份额净值增长率变动幅度	1.140%

# 华安创业板50交易型开放式指数证券投资基金

## 2017年第三季度报告

交易价格公允性进行分析,对不存在投资组合临近交易日的反向交易的交易时机和交易价格公允性进行分析。 本报告期内,公司公平交易制度总体执行情况良好。

**4.3.2 异常交易行为的专项说明**

根据中国证监会《证券投资基金管理人公平交易制度指导意见》,公司合规监察稽核部门会同基金投资、交易部门制定了公募基金、专户针对股票、债券、回购等投资品种在交易所及银行间市场的同日反向交易控制机制,并在投资系统中进行了设置,实现了完全的系统控制。同时加强了对基金、专户间的同日反向交易的监控与隔日反向交易的检查。风险管理部开发了反向交易分析系统,对相关反向交易指标进行持续监控,并定期对投资组合的同期交易行为进行了重点分析。本报告期内,除指数基金以外的所有投资组合参与的交易公开竞价交易中,未出现同日反向交易成交较少的单边交易超过该证券当日成交量的5%的次数为1次,未出现异常交易。

**4.4 报告期内基金的投资策略和业绩表现说明**

2017年三季度,国内经济总体平稳,9月官方制造业PMI大幅回升至52.4,60年来新高,从构成来看,新订单指数表现最为强劲,此外,生产和原材料指数也均较上月有所上升,表明制造业生产继续扩张。同时,工业利润也在稳步回升,8月规模以上工业企业利润总额同比增长24.0%,较7月的16.5%大幅回升,并创下6个月新高。另一方面,受调控影响,地产销量继续下降,房地产投资增速亦有所放缓下行。货币市场,年内经济下行将维持保持平稳。

投资管理上,基金采取完全复制的管理方法跟踪指数,并利用量化工具进行精细化管理,从而跟踪目标指数紧密,以及净值表现与业绩基准的偏差幅度。

**4.4.2 报告期内基金业绩说明**

截止2017年9月30日,本基金份额净值为0.7628元,本报告期份额净值增长率为3.81%,同期业绩比较基准增长率为4.63%。

**4.5 管理人关于宏观政策、证券市场及行业走势的简要展望**

三季度A股市场整体上涨,上证指数涨幅4.9%。结构上,行情从大盘蓝筹扩散至中小盘蓝筹。代表大盘蓝筹的沪深300指数三季度上涨4.3%,代表中盘蓝筹的中证500指数涨幅3.8%。创业板指数涨幅3.5%。

我们将继续重点关注风险偏好的变化以及创业板3季度的盈利增速情况。如果盈利增速超出市场预期,创业板将有望在盈利驱动下走稳。

作为基金管理人,我们将继续秉承公募基金投资的基本原则,降低跟踪误差和跟踪误差,勤勉尽责,为投资者获得长期稳定的回报。

**4.6 报告期内基金持有人数或基金资产净值预警说明**

本基金报告期内不存在基金持有人数低于200人或基金资产净值低于5000万元的情形。

**5.1 报告期末基金资产组合情况**

序号	投资组合	金额(元)	占基金资产净值比例(%)
1	股票投资	258,498,760.33	90.77
2	债券投资	258,498,760.33	90.77
3	货币市场基金	-	-
4	其他资产	-	-
5	其他资产	-	-
6	银行存款和结算备付金合计	2,698,533.23	1.00
7	其他资产	7,959.23	0.00
8	其他资产	258,498,760.33	90.77

**5.2 报告期末按行业分类的股票投资组合**

**5.2.1 报告期末按行业分类的股票投资组合**

代码	行业名称	公允价值(元)	占基金资产净值比例(%)
A	农、林、牧、渔业	-	-
B	制造业	16,081,760.00	7.38
C	电力、热力、燃气及水生产和供应业	-	-
D	建筑业	6,051,136.00	1.00
E	金融业	-	-
F	信息技术业	1,089,233.17	0.07
G	房地产业	-	-
H	批发和零售业	-	-

**5.3 报告期末按公允价值占基金资产净值比例大小排序的前十名股票投资明细**

序号	股票代码	股票名称	数量(股)	公允价值(元)	占基金资产净值比例(%)
1	300008	三联商社	260,260	8,422,700.00	4.07
2	300031	恒顺醋业	164,000	4,721,960.00	2.17
3	300036	华力创通	36,100	4,091,160.00	1.00
4	300012	华邦制药	89,870	2,688,770.00	1.00
5	300075	宁德时代	520,247	6,279,381.20	2.89
6	300016	华邦制药	520,247	6,279,381.20	2.89

**5.4 报告期末按公允价值占基金资产净值比例大小排序的前十名债券投资明细**

序号	股票代码	股票名称	数量(股)	公允价值(元)	占基金资产净值比例(%)
1	300008	三联商社	260,260	8,422,700.00	4.07
2	300031	恒顺醋业	164,000	4,721,960.00	2.17
3	300036	华力创通	36,100	4,091,160.00	1.00
4	300012	华邦制药	89,870	2,688,770.00	1.00
5	300075	宁德时代	520,247	6,279,381.20	2.89
6	300016	华邦制药	520,247	6,279,381.20	2.89

**5.5 报告期末按公允价值占基金资产净值比例大小排序的前五名股指期货投资明细**

序号	股票代码	股票名称	数量(股)	公允价值(元)	占基金资产净值比例(%)
1	300008	三联商社	260,260	8,422,700.00	4.07
2	300031	恒顺醋业	164,000	4,721,960.00	2.17
3	300036	华力创通	36,100	4,091,160.00	1.00
4	300012	华邦制药	89,870	2,688,770.00	1.00
5	300075	宁德时代	520,247	6,279,381.20	2.89
6	300016	华邦制药	520,247	6,279,381.20	2.89

**5.6 报告期末按公允价值占基金资产净值比例大小排序的前五名贵金属投资明细**

序号	股票代码	股票名称	数量(股)	公允价值(元)	占基金资产净值比例(%)
1	300008	三联商社	260,260	8,422,700.00	4.07
2	300031	恒顺醋业	164,000	4,721,960.00	2.17
3	300036	华力创通	36,100	4,091,160.00	1.00
4	300012	华邦制药	89,870	2,688,770.00	1.00
5	300075	宁德时代	520,247	6,279,381.20	2.89
6	300016	华邦制药	520,247	6,279,381.20	2.89

**5.7 报告期末按公允价值占基金资产净值比例大小排序的前五名金融衍生品投资明细**

序号	股票代码	股票名称	数量(股)	公允价值(元)	占基金资产净值比例(%)
1	300008	三联商社	260,260	8,422,700.00	4.07
2	300031	恒顺醋业	164,000	4,721,960.00	2.17
3	300036	华力创通	36,100	4,091,160.00	1.00
4	300012	华邦制药	89,870	2,688,770.00	1.00
5	300075	宁德时代	520,247	6,279,381.20	2.89
6	300016	华邦制药	520,247	6,279,381.20	2.89

**5.8 报告期末按公允价值占基金资产净值比例大小排序的前五名权证投资明细**

序号	股票代码	股票名称	数量(股)	公允价值(元)	占基金资产净值比例(%)
1	300008	三联商社	260,260	8,422,700.00	4.07
2	300031	恒顺醋业	164,000	4,721,960.00	2.17
3	300036	华力创通	36,100	4,091,160.00	1.00
4	300012	华邦制药	89,870	2,688,770.00	1.00
5	300075	宁德时代	520,247	6,279,381.20	2.89
6	300016	华邦制药	520,247	6,279,381.20	2.89

**5.9 报告期末按公允价值占基金资产净值比例大小排序的前五名股指期货投资明细**

序号	股票代码	股票名称	数量(股)	公允价值(元)	占基金资产净值比例(%)
1	300008	三联商社	260,260	8,422,700.00	4.07
2	300031	恒顺醋业	164,000	4,721,960.00	2.17
3	300036	华力创通	36,100	4,091,160.00	1.00
4	300012	华邦制药	89,870	2,688,770.00	1.00
5	300075	宁德时代	520,247	6,279,381.20	2.89
6	300016	华邦制药	520,247	6,279,381.20	2.89

**5.10 报告期末按公允价值占基金资产净值比例大小排序的前五名权证投资明细**

序号	股票代码	股票名称	数量(股)	公允价值(元)	占基金资产净值比例(%)
1	300008	三联商社	260,260	8,422,700.00	4.07
2	300031	恒顺醋业	164,000	4,721,960.00	2.17
3	300036	华力创通	36,100	4,091,160.00	1.00
4	300012	华邦制药	89,870	2,688,770.00	1.00
5	300075	宁德时代	520,247	6,279,381.20	2.89
6					