# 鹏华弘锐灵活配置混合型证券投资基金

## 2017年第三季度报告

2017年 9 月 30 日
基金管理人:鹏华基金管理有限公司
基金托管人:交通银行股份有限公司
报告送出日期:2017 年 10 月 25 日

§ 1 重要提示

基金管理人的董事会及董事保证本报告所载资料不存在虚假记载、误导性陈述或重大遗漏,并对其内容的真实性、准确性和完整性承担个别及连带责任。

基金托管人交通银行股份有限公司根据本基金合同规定,于 2017 年 10 月 20 日复核了本报告中的财务指标、净值表现和投资组合报告等内容,保证复核内容不存在虚假记载、误导性陈述或者重大遗漏。

基金管理人承诺以诚实信用、勤勉尽责的原则管理和运用基金资产,但不保证基金一定盈利。

基金的过往业绩并不代表其未来表现。投资有风险,投资者在作出投资决策前应仔细阅读本基金的招募说明书。

本报告中财务资料未经审计。

本报告期自 2017 年 7 月 1 日起至 9 月 30 日止。

§ 2 基金产品概况

| | |
|---|---|
| 基金简称 | 鹏华弘锐混合 |
| 场内简称 | - |
| 基金主代码 | 001492 |
| 交易代码 | 001492 |
| 基金运作方式 | 契约型开放式 |
| 基金合同生效日 | 2015年 6 月 24 日 |
| 报告期末基金份额总额 | 103,918,777.23 份 |
| 投资目标 | 本基金在科学严谨的资产配置框架下,精选股票、债券等投资标的,力争实现绝对收益的目标。 |
| 投资策略 | 1.资产配置策略<br>本基金将通过跟踪考量通常的宏观经济变量(包括GDP增长率、CPI 走势、M2 的绝对水平和增长率、利率水平与走势等)以及各项国家政策(包括财政、税收、货币、汇率政策等),并结合美林时钟等科学严谨的资产配置模型,动态评估不同资产大类在不同时期的投资价值及其风险收益特征,追求股票、债券和货币等大类资产的灵活配置和稳健的绝对收益目标。<br>2.股票投资策略<br>本基金通过自上而下及自下而上相结合的方法挖掘优质的上市公司,严选其中安全边际较高的个股,为本基金资产的保值增值。<br>3.债券投资策略<br>本基金将根据对宏观经济、财政政策、货币政策、信用环境、利率水平、资金面等因素的分析,对债券资产的久期、类属配置、个券选择等进行积极管理,在控制组合风险的前提下,追求债券资产的稳定收益。<br>4.股指期货、权证等投资策略<br>本基金可投资股指期货、权证和其他经中国证监会允许的金融衍生产品。<br>本基金投资股指期货将根据风险管理的原则,以套期保值为目的,主要选择流动性好、交易活跃的股指期货合约。本基金力争利用股指期货的杠杆作用,降低申购赎回时现金资产对投资组合的影响及投资组合仓位调整的交易成本,达到稳定投资组合资产净值的目的。<br>基金管理人将建立股指期货交易决策部门或小组,授权特定的管理人员负责股指期货的投资审批事项,同时针对股指期货交易制定投资决策流程和风险控制等制度并报董事会备案。<br>本基金通过对权证标的证券基本面的研究,并结合权证定价模型及价值挖掘策略、价差策略、双向权证策略等寻求权证的合理估值水平,追求稳定的当期收益。 |
| 业绩比较基准 | 一年期银行定期存款利率(税后)+3% |
| 风险收益特征 | 本基金属于混合型基金,其预期的风险和收益高于货币市场基金、债券基金,低于股票型基金,属于证券投资基金中中高风险、中高预期收益的品种。 |
| 基金管理人 | 鹏华基金管理有限公司 | |
| 基金托管人 | 交通银行股份有限公司 | |
| 基金保证人 | - | |
| 下属分级基金的基金简称 | 鹏华弘锐混合 A | 鹏华弘锐混合 C |
| 下属分级基金的交易代码 | 001492 | 001493 |
| 报告期末下属分级基金的份额总额 | 12,939,798.97 份 | 90,978,978.26 份 |
| 下属分级基金的风险收益特征 | 风险收益特征同上。 | 风险收益特征同上。 |

§ 3 主要财务指标和基金净值表现

3.1 主要财务指标

单位:人民币元

| 主要财务指标 | 报告期(2017 年 7 月 1 日 - 2017 年 9 月 30 日) | |
|---|---|---|
| | 鹏华弘锐混合 A | 鹏华弘锐混合 C |
| 1. 本期已实现收益 | 361,975.70 | 5,152,638.53 |
| 2. 本期利润 | 45,445.43 | 7,240,313.76 |
| 3. 加权平均基金份额本期利润 | 0.0012 | 0.0420 |
| 4. 期末基金资产净值 | 13,661,009.40 | 170,193,404.79 |
| 5. 期末基金份额净值 | 1.0557 | 1.8707 |

注:1.本期已实现收益指基金本期利息收入、投资收益、其他收入(不含公允价值变动收益)扣除相关费用后的余额,本期利润为本期已实现收益加上本期公允价值变动收益。

2.所述基金业绩指标不包括持有人认购或交易基金的各项费用(例如,开放式基金的申购赎回费、基金转换费等),计入费用后实际收益水平要低于所列数字。

3.2 基金净值表现

3.2.1 本报告期基金份额净值增长率及其与同期业绩比较基准收益率的比较

鹏华弘锐混合 A

| 阶段 | 净值增长率① | 净值增长率标准差② | 业绩比较基准收益率③ | 业绩比较基准收益率标准差④ | ①-③ | ②-④ |
|---|---|---|---|---|---|---|
| 过去三个月 | 2.41% | 0.18% | 1.13% | 0.01% | 1.28% | 0.17% |

鹏华弘锐混合 C

| 阶段 | 净值增长率① | 净值增长率标准差② | 业绩比较基准收益率③ | 业绩比较基准收益率标准差④ | ①-③ | ②-④ |
|---|---|---|---|---|---|---|
| 过去三个月 | 2.32% | 0.18% | 1.13% | 0.01% | 1.19% | 0.17% |

注:业绩比较基准 = 一年期银行定期存款利率(税后)+3%

3.2.2 自基金合同生效以来基金累计净值增长率变动及其与同期业绩比较基准收益率变动的比较

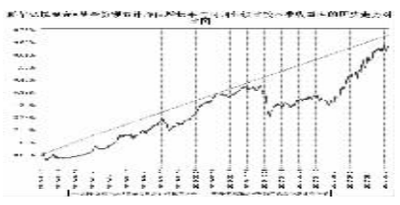

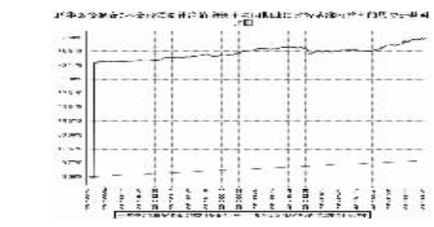

注:1.本基金基金合同于 2015 年 6 月 24 日生效。

2.截至建仓期结束,本基金的各项投资比例已达到基金合同中规定的各项比例。

3.3 其他指标

注:无。

§ 4 管理人报告

4.1 基金经理(或基金经理小组)简介

| 姓名 | 职务 | 任本基金的基金经理期限 | | 证券从业年限 | 说明 |
|---|---|---|---|---|---|
| | | 任职日期 | 离任日期 | | |
| 袁航 | 本基金基金经理 | 2015年 6 月 24 日 | 2017年 9 月 6 日 | 8 | 袁航先生,国籍中国,经济学硕士,8 年证券从业经验。2009 年 6 月加盟鹏华基金管理有限公司,从事行业研究及投资助理相关工作,担任研究部资深研究员、投资经理助理。2014 年 11 月起担任鹏华处方制造股票基金基金经理,2015 年 2 月至 2017 年 1 月兼任鹏华弘盛混合基金基金经理,2015 年 4 月至 2017 年 1 月兼任鹏华弘泽混合基金基金经理,2015 年 5 月至 2017 年 1 月兼任鹏华弘实混合基金基金经理,2015 年 5 月至 2017 年 2 月兼任鹏华弘信混合基金基金经理,2015 年 6 月至 2017 年 2 月兼任鹏华弘锐混合基金基金经理,2015 年 8 月起兼任鹏华策略优选混合基金基金经理。袁航先生具备基金从业资格。本报告期内本基金基金经理发生变动,增聘李君为本基金基金经理,袁航不再担任本基金基金经理。 |
| 刘方正 | 本基金基金经理 | 2016年 3 月 10 日 | - | 7 | 刘方正先生,国籍中国,理学硕士,7 年证券从业经验。2010 年 6 月加盟鹏华基金管理有限公司,从事债券研究工作,担任固定收益部高级研究员、基金经理助理。2015 年 3 月至 2017 年 1 月担任鹏华弘利混合基金基金经理,2015 年 3 月至 2015 年 8 月兼任鹏华行业成长基金(2015 年 8 月已转型为鹏华弘泰混合基金)基金经理,2015 年 4 月至 2017 年 1 月兼任鹏华弘润混合基金基金经理,2015 年 5 月至 2017 年 1 月兼任鹏华弘益混合基金基金经理,2015 年 6 月至 2017 年 1 月兼任鹏华弘鑫混合基金基金经理,2015 年 8 月至 2017 年 1 月兼任鹏华弘泰混合基金基金经理,2016 年 3 月至 2017 年 5 月兼任鹏华弘实混合基金基金经理,2015 年 5 月起兼任鹏华弘和混合、鹏华弘华混合基金基金经理,2015 年 8 月起兼任鹏华弘达混合、鹏华弘嘉混合基金基金经理,2016 年 9 月起兼任鹏华弘惠混合基金基金经理,2016 年 11 月起兼任鹏华兴裕定期开放混合、鹏华兴泰定期开放混合基金基金经理,2016 年 12 月起兼任鹏华兴悦定期开放混合基金基金经理,2017 年 9 月起兼任鹏华兴益定期开放混合基金基金经理。刘方正先生具备基金从业资格。本报告期内本基金基金经理发生变动,增聘李君为本基金基金经理,袁航不再担任本基金基金经理。 |
| 李君 | 本基金基金经理 | 2017年 9 月 6 日 | - | 8 | 李君女士,国籍中国,经济学硕士,8 年金融证券从业经验。历任平安银行资金交易部银行账户管理岗,从事银行间市场资金交易工作,2010 年 8 月加盟鹏华基金管理有限公司,担任集中交易室债券交易员,从事债券研究、交易工作;2013 年 1 月至 2014 年 5 月担任鹏华货币基金基金经理,2014 年 5 月担任鹏华增值宝货币基金基金经理,2014 年 5 月至 2015 年 5 月担任鹏华增益宝货币基金基金经理,2015 年 5 月担任鹏华弘利混合基金基金经理,2015 年 5 月起担任鹏华弘泰混合基金基金经理,2015 年 11 月起兼任鹏华弘安混合基金基金经理,2015 年 5 月至 2017 年 2 月兼任鹏华弘盛混合基金基金经理,2016 年 5 月起兼任鹏华兴利定期开放混合基金基金经理,2016 年 6 月起兼任鹏华兴瑞定期开放混合基金基金经理,2016 年 7 月起兼任鹏华兴和定期开放混合基金基金经理,2016 年 8 月起兼任鹏华兴益定期开放混合基金基金经理,2016 年 9 月起兼任鹏华兴裕定期开放混合基金基金经理,2017 年 2 月起兼任鹏华兴康定期开放混合基金基金经理,2017 年 5 月起兼任鹏华兴泰定期开放混合基金基金经理,2017 年 9 月起兼任鹏华兴悦定期开放混合基金基金经理。李君女士具备基金从业资格。本报告期内本基金基金经理发生变动,增聘李君于为本基金基金经理,袁航不再担任本基金基金经理。 |

注:1.任职日期和离任日期均指公司作出决定后正式对外公告之日;担任新成立基金基金经理的,任职日期为基金合同生效日。

2.证券从业的含义遵从行业协会关于从业人员资格管理办法的相关规定。

4.2 管理人对报告期内本基金运作遵规守信情况的说明

报告期内,本基金管理人严格遵守《证券投资基金法》等法律法规、中国证监会的有关规定以及基金合同的约定,本着诚实守信、勤勉尽责的原则管理和运作基金资产,在严格控制风险的基础上,为基金份额持有人谋求最大利益。本报告期内,本基金运作合规,不存在违反基金合同和损害基金份额持有利益的行为。

4.3 公平交易专项说明

4.3.1 公平交易制度的执行情况

报告期内,本基金管理人严格执行公平交易制度,确保不同投资组合在研究、交易、分配等各环节得到公平对待。

4.3.2 异常交易行为的专项说明

报告期内,本基金未发生违法违规且对基金财产造成损失的异常交易行为。本报告期内未发生基金管理人管理的所有投资组合参与的交易所公开竞价同日反向交易成交较少的单边交易量超过该证券当日成交量的 5%的情况。

4.4 报告期内基金投资策略和运作分析

2017 年三季度,宏观经济延续前期微幅回落走势,工业数据略低于预期,投资方面也有所回落,地产销售和投资有一定趋缓迹象,消费维持相对稳定,整体下行速率较慢。工业产品价格方面仍有一定波动,处于高位震荡阶段,可持续性存在不确定性,"供给侧"改革影响供给端产格受限的行业产品价格仍有继续维持高位的可能,环保压力也逐步显现,未来进一步冲高可能性较低,但整体工业品价格回落速度预计相对慢缓。金融数据方面,M2 仍然延续回落趋势,"去杠杆"政策成效显现,考虑政府融资和其他口径的实际融资后,广义社会融资和广义信用的同比增速也呈缓慢回落走势,但绝对水平仍明显高于 M2 增速,以此来判断表外信贷和融资对经济仍有一定程度的支撑作用。需求来看,房地产和基建仍是主要构成部分,其中基建的作用逐步加强,房地产随着销量的放缓未来有一定走弱可能,实体经济的其他部门处于有限扩张阶段,并未有大规模投资增长趋势出现,年初以来的出口走强是今年增量贡献的主力部分,海外需求回暖对国内经济支撑作用仍在增强。

三季度资本市场表现稳定,权益市场方面,随着工业品价格波动周期行业股价大起大落,贡献了较大的波动率,上证 50 及沪深 300 指数表现稳健上行,金融及采电等大盘股上行过程中有所震荡,食品饮料等行业稳定上行,中小盘延续前期的反弹走势。债券市场波澜不惊,宏观经济短周期反弹高点已现,月度数据已有疲弱迹象,基本面向有利的方向发展,但央行相对偏紧的货币政策以及银行较低水平的超储率使资金面处于大幅波动阶段,银行间体系内流动资金不足,市场新增配置需求缓慢,整体收益率曲线处于高位震荡阶段,大幅上行的概率较低,但下行窗口尚未开启。

本基金以追求稳定收益为主要投资策略,控制基金净值回撤幅度。在操作上,保持稳健的中短久期债券资产配置,以固定收益类资产为主要方向,在严格控制整体仓位的前提下,适时参与股票二级市场投资,同时,积极参与新股、可转债、可交换债的网下申购获取增强收益。

4.5 报告期内基金的业绩表现

报告期内,A、C 类产品分别上涨 2.41%、2.32%,同期业绩比较基准为 1.13%。

4.6 报告期内基金持有人数或基金资产净值预警说明

注:无。

§ 5 投资组合报告

5.1 报告期末基金资产组合情况

| 序号 | 项目 | 金额(元) | 占基金资产的比例(%) |
|---|---|---|---|
| 1 | 权益投资 | 47,181,519.77 | 25.48 |
| | 其中:股票 | 47,181,519.77 | 25.48 |
| 2 | 基金投资 | - | - |
| 3 | 固定收益投资 | 45,592,781.60 | 24.62 |
| | 其中:债券 | 45,592,781.60 | 24.62 |
| | 资产支持证券 | - | - |
| 4 | 贵金属投资 | - | - |
| 5 | 金融衍生品投资 | - | - |
| 6 | 买入返售金融资产 | 54,982,164.97 | 29.69 |
| | 其中:买断式回购的买入返售金融资产 | - | - |
| 7 | 银行存款和结算备付金合计 | 36,110,495.10 | 19.50 |
| 8 | 其他资产 | 1,332,838.12 | 0.72 |
| 9 | 合计 | 185,199,799.56 | 100.00 |

5.2 报告期末按行业分类的股票投资组合

5.2.1 报告期末按行业分类的境内股票投资组合

| 代码 | 行业类别 | 公允价值(元) | 占基金资产净值比例(%) |
|---|---|---|---|
| A | 农、林、牧、渔业 | - | - |
| B | 采矿业 | 496,777.60 | 0.27 |
| C | 制造业 | 22,125,375.96 | 12.03 |
| D | 电力、热力、燃气及水生产和供应业 | 3,738,064.00 | 2.03 |
| E | 建筑业 | 1,592,880.00 | 0.87 |
| F | 批发和零售业 | - | - |
| G | 交通运输、仓储和邮政业 | 25,571.91 | 0.01 |
| H | 住宿和餐饮业 | - | - |
| I | 信息传输、软件和信息技术服务业 | - | - |
| J | 金融业 | 9,124,701.80 | 4.96 |
| K | 房地产业 | 4,936,893.50 | 2.69 |
| L | 租赁和商务服务业 | - | - |
| M | 科学研究和技术服务业 | - | - |
| N | 水利、环境和公共设施管理业 | 3,886,155.00 | 2.11 |
| O | 居民服务、修理和其他服务业 | - | - |
| P | 教育 | - | - |
| Q | 卫生和社会工作 | - | - |
| R | 文化、体育和娱乐业 | 1,255,100.00 | 0.68 |
| S | 综合 | - | - |
| | 合计 | 47,181,519.77 | 25.66 |

5.2.2 报告期末按行业分类的港股通投资股票投资组合

注:无。

5.3 报告期末按公允价值占基金资产净值比例大小排序的前十名股票投资明细

| 序号 | 股票代码 | 股票名称 | 数量(股) | 公允价值(元) | 占基金资产净值比例(%) |
|---|---|---|---|---|---|
| 1 | 002507 | 涪陵榨菜 | 445,966 | 6,631,514.42 | 3.61 |
| 2 | 600054 | 黄山旅游 | 229,950 | 3,886,155.00 | 2.11 |
| 3 | 601155 | 新城控股 | 200,050 | 3,574,893.50 | 1.94 |
| 4 | 600036 | 招商银行 | 136,716 | 3,493,093.80 | 1.90 |
| 5 | 600027 | 华电国际 | 755,000 | 3,322,000.00 | 1.81 |
| 6 | 600160 | 巨化股份 | 214,000 | 2,610,800.00 | 1.42 |
| 7 | 002821 | 凯莱英 | 42,818 | 2,578,071.78 | 1.40 |
| 8 | 601988 | 中国银行 | 528,400 | 2,177,008.00 | 1.18 |
| 9 | 601398 | 工商银行 | 321,100 | 1,926,600.00 | 1.05 |
| 10 | 002090 | 金智科技 | 70,000 | 1,782,900.00 | 0.97 |

5.4 报告期末按债券品种分类的债券投资组合

| 序号 | 债券品种 | 公允价值(元) | 占基金资产净值比例(%) |
|---|---|---|---|
| 1 | 国家债券 | - | - |
| 2 | 央行票据 | - | - |
| 3 | 金融债券 | 10,022,000.00 | 5.45 |
| | 其中:政策性金融债 | 10,022,000.00 | 5.45 |
| 4 | 企业债券 | 34,715,500.00 | 18.88 |
| 5 | 企业短期融资券 | - | - |
| 6 | 中期票据 | - | - |
| 7 | 可转债(可交换债) | 855,281.60 | 0.47 |
| 8 | 同业存单 | - | - |
| 9 | 其他 | - | - |
| 10 | 合计 | 45,592,781.60 | 24.80 |

5.5 报告期末按公允价值占基金资产净值比例大小排序的前五名债券投资明细

| 序号 | 债券代码 | 债券名称 | 数量(张) | 公允价值(元) | 占基金资产净值比例(%) |
|---|---|---|---|---|---|
| 1 | 120203 | 02中移09 | 150,000 | 14,998,500.00 | 8.16 |
| 2 | 150207 | 15国开07 | 100,000 | 10,022,000.00 | 5.45 |
| 3 | 122484 | 15龙源01 | 100,000 | 9,909,000.00 | 5.39 |
| 4 | 112322 | 16碧桂01 | 100,000 | 9,808,000.00 | 5.33 |
| 5 | 123001 | 蓝标转债 | 6,520 | 687,077.60 | 0.37 |

5.6 报告期末按公允价值占基金资产净值比例大小排序的前十名资产支持证券投资明细

注:无。

5.7 报告期末按公允价值占基金资产净值比例大小排序的前五名贵金属投资明细

注:无。

5.8 报告期末按公允价值占基金资产净值比例大小排序的前五名权证投资明细

注:无。

5.9 报告期末本基金投资的股指期货交易情况说明

5.9.1 报告期末本基金投资的股指期货持仓和损益明细

注:无。

5.9.2 本基金投资股指期货的投资政策

本基金投资股指期货将根据风险管理的原则,以套期保值为目的,主要选择流动性好、交易活跃的股指期货合约。本基金力争利用股指期货的杠杆作用,降低申购赎回时现金资产对投资组合的影响及投资组合仓位调整的交易成本,达到稳定投资组合资产净值的目的。

5.10 报告期末本基金投资的国债期货交易情况说明

5.10.1 本期国债期货投资政策

注:本基金基金合同的投资范围尚未包含国债期货投资。

5.10.2 报告期末本基金投资的国债期货持仓和损益明细

注:本基金基金合同的投资范围尚未包含国债期货投资。

5.10.3 本期国债期货投资评价

注:本基金基金合同的投资范围尚未包含国债期货投资。

5.11 投资组合报告附注

5.11.1

本基金投资的前十名证券中本期没有发行主体被监管部门立案调查的、或在报告编制日前一年内受到公开谴责、处罚的证券。

5.11.2

本基金投资的前十名股票没有超出基金合同规定的备选股票库。

5.11.3 其他资产构成

| 序号 | 名称 | 金额(元) |
|---|---|---|
| 1 | 存出保证金 | 163,760.64 |
| 2 | 应收证券清算款 | - |
| 3 | 应收股利 | - |
| 4 | 应收利息 | 1,168,350.57 |
| 5 | 应收申购款 | 726.91 |
| 6 | 其他应收款 | - |
| 7 | 待摊费用 | - |
| 8 | 其他 | - |
| 9 | 合计 | 1,332,838.12 |

5.11.4 报告期末持有的处于转股期的可转换债券明细

| 序号 | 债券代码 | 债券名称 | 公允价值(元) | 占基金资产净值比例(%) |
|---|---|---|---|---|
| 1 | 123001 | 蓝标转债 | 687,077.60 | 0.37 |

5.11.5 报告期末前十名股票中存在流通受限情况的说明

| 序号 | 股票代码 | 股票名称 | 流通受限部分的公允价值(元) | 占基金资产净值比例(%) | 流通受限情况说明 |
|---|---|---|---|---|---|
| 1 | 002821 | 凯莱英 | 2,578,071.78 | 1.40 | 新股锁定 |

5.11.6 投资组合报告附注的其他文字描述部分

由于四舍五入的原因,投资组合报告中数字分项之和与合计项之间可能存在尾差。

§ 6 开放式基金份额变动

单位:份

| 项目 | 鹏华弘锐混合 A | 鹏华弘锐混合 C |
|---|---|---|
| 报告期期初基金份额总额 | 539,036,973.75 | 263,345,074.60 |
| 报告期期间基金总申购份额 | 9,216,640.98 | 69,609.46 |
| 减:报告期期间基金总赎回份额 | 535,313,815.76 | 172,435,705.80 |
| 报告期期间基金拆分变动份额(份额减少以"-"填列) | - | - |
| 报告期期末基金份额总额 | 12,939,798.97 | 90,978,978.26 |

§ 7 基金管理人运用固有资金投资本基金情况

7.1 基金管理人持有本基金份额变动情况

注:截止本报告期末,本基金管理人未持有本基金份额。

7.2 基金管理人运用固有资金投资本基金交易明细

注:本基金管理人本报告期未申购、赎回或者买卖本基金基金份额。

§ 8 影响投资者决策的其他重要信息

8.1 报告期内单一投资者持有基金份额比例达到或超过 20%的情况

| 投资者类别 | 报告期内持有基金份额变化情况 | | | | | | 报告期末持有基金情况 | |
|---|---|---|---|---|---|---|---|---|
| | 序号 | 持有基金份额比例达到或者超过 20%的时间区间 | 期初份额 | 申购份额 | 赎回份额 | | 持有份额 | 份额占比 |
| 机构 | 1 | 20170726~20170821 | 54,905,287.43 | - | 54,905,287.43 | | - | 0.00% |
| | 2 | 20170701~20170704 | 534,885,680.43 | - | 534,885,680.43 | | - | 0.00% |
| | 3 | 20170705~20170816 | 54,878,169.25 | 9,207,795.99 | 54,878,169.25 | | 9,207,795.99 | 8.86% |
| | 4 | 20170822~20170930 | 32,926,682.03 | - | - | | 32,926,682.03 | 31.69% |
| 个人 | - | - | - | - | - | | - | - |
| 产品持有风险 | | | | | | | | |

基金份额持有人持有的基金份额所占比例过于集中时,可能会因某单一基金份额持有人大额赎回而引起基金净值剧烈波动,甚至可能引发基金流动性风险,基金管理人可能无法及时变现基金资产以应对基金份额持有人的赎回申请,基金份额持有人可能无法及时赎回持有的全部基金份额。

注:1.申购份额包含基金申购份额、基金转换入份额、场内买入份额、指数分级基金合并份额和红利再投;

2.赎回份额包含基金赎回份额、基金转换出份额、场内卖出份额和指数分级基金拆分份额。

8.2 影响投资者决策的其他重要信息

无。

§ 9 备查文件目录

9.1 备查文件目录

(一)《鹏华弘锐灵活配置混合型证券投资基金基金合同》;

(二)《鹏华弘锐灵活配置混合型证券投资基金托管协议》;

(三)《鹏华弘锐灵活配置混合型证券投资基金 2017 年第 3 季度报告》(原文)。

9.2 存放地点

深圳市福田区福华三路 168 号深圳国际商会中心 43 层鹏华基金管理有限公司

上海市浦东新区银城中路 188 号交通银行股份有限公司

9.3 查阅方式

投资者可在基金管理人营业时间内免费查阅,也可按工本费购买复印件,或通过本基金管理人网站(http://www.phfund.com)查阅。

投资者对本报告书如有疑问,可咨询本基金管理人鹏华基金管理有限公司,本公司已开通客户服务系统,咨询电话:4006788999。

鹏华基金管理有限公司
2017 年 10 月 25 日

# 鹏华弘润灵活配置混合型证券投资基金

## 2017年第三季度报告

2017年 9 月 30 日
基金管理人:鹏华基金管理有限公司
基金托管人:中国建设银行股份有限公司
报告送出日期:2017 年 10 月 25 日

§ 1 重要提示

基金管理人的董事会及董事保证本报告所载资料不存在虚假记载、误导性陈述或重大遗漏,并对其内容的真实性、准确性和完整性承担个别及连带责任。

基金托管人中国建设银行股份有限公司根据本基金合同规定,于 2017 年 10 月 20 日复核了本报告中的财务指标、净值表现和投资组合报告等内容,保证复核内容不存在虚假记载、误导性陈述或者重大遗漏。

基金管理人承诺以诚实信用、勤勉尽责的原则管理和运用基金资产,但不保证基金一定盈利。

基金的过往业绩并不代表其未来表现。投资有风险,投资者在作出投资决策前应仔细阅读本基金的招募说明书。

本报告中财务资料未经审计。

本报告期自 2017 年 7 月 1 日起至 9 月 30 日止。

§ 2 基金产品概况

| | |
|---|---|
| 基金简称 | 鹏华弘润混合 |
| 场内简称 | - |
| 基金主代码 | 001190 |
| 交易代码 | 001190 |
| 基金运作方式 | 契约型开放式 |
| 基金合同生效日 | 2015年 4 月 14 日 |
| 报告期末基金份额总额 | 1,175,934,726.71 份 |
| 投资目标 | 本基金在科学严谨的资产配置框架下,严选安全边际较高的股票、债券等投资标的,力争实现绝对收益的目标。 |
| 投资策略 | 1.资产配置策略<br>本基金将通过跟踪考量通常的宏观经济变量(包括GDP增长率、CPI 走势、M2 的绝对水平和增长率、利率水平与走势等)以及各项国家政策(包括财政、税收、货币、汇率政策等),并结合美林时钟等科学严谨的资产配置模型,动态评估不同资产大类在不同时期的投资价值及其风险收益特征,追求股票、债券和货币等大类资产的灵活配置和稳健的绝对收益目标。<br>2.股票投资策略<br>本基金通过自上而下及自下而上相结合的方法挖掘优质的上市公司,严选其中安全边际较高的个股,为本基金资产的保值增值。<br>3.债券投资策略<br>本基金将根据对宏观经济、财政政策、货币政策、信用环境、利率水平、资金面等因素的分析,对债券资产的久期、类属配置、个券选择等进行积极管理,在控制组合风险的前提下,追求债券资产的稳定收益。<br>4.股指期货、权证等投资策略<br>本基金可投资股指期货、权证和其他经中国证监会允许的金融衍生产品。<br>本基金投资股指期货将根据风险管理的原则,以套期保值为目的,主要选择流动性好、交易活跃的股指期货合约。本基金力争利用股指期货的杠杆作用,降低申购赎回时现金资产对投资组合的影响及投资组合仓位调整的交易成本,达到稳定投资组合资产净值的目的。<br>基金管理人将建立股指期货交易决策部门或小组,授权特定的管理人员负责股指期货的投资审批事项,同时针对股指期货交易制定投资决策流程和风险控制等制度并报董事会备案。<br>本基金通过对权证标的证券基本面的研究,并结合权证定价模型及价值挖掘策略、价差策略、双向权证策略等寻求权证的合理估值水平,追求稳定的当期收益。 |
| 业绩比较基准 | 一年期银行定期存款利率(税后)+3% |
| 风险收益特征 | 本基金属于混合型基金,其预期的风险和收益高于货币市场基金、债券基金,低于股票型基金,属于证券投资基金中中高风险、中高预期收益的品种。 |
| 基金管理人 | 鹏华基金管理有限公司 | |
| 基金托管人 | 中国建设银行股份有限公司 | |
| 基金保证人 | - | |
| 下属分级基金的基金简称 | 鹏华弘润混合 A 类 | 鹏华弘润混合 C 类 |
| 下属分级基金的场内简称 | - | - |
| 下属分级基金的交易代码 | 001190 | 001191 |
| 下属分级基金的前端交易代码 | - | - |
| 下属分级基金的后端交易代码 | - | - |
| 报告期末下属分级基金的份额总额 | 1,169,931,186.16 份 | 6,003,540.55 份 |
| 下属分级基金的风险收益特征 | 风险收益特征同上。 | 风险收益特征同上。 |

§ 3 主要财务指标和基金净值表现

3.1 主要财务指标

单位:人民币元

| 主要财务指标 | 报告期(2017 年 7 月 1 日 - 2017 年 9 月 30 日) | |
|---|---|---|
| | 鹏华弘润混合 A 类 | 鹏华弘润混合 C 类 |
| 1. 本期已实现收益 | 15,615,210.86 | 80,573.55 |
| 2. 本期利润 | 14,622,003.25 | 71,812.48 |
| 3. 加权平均基金份额本期利润 | 0.0125 | 0.0113 |
| 4. 期末基金资产净值 | 1,295,587,716.34 | 6,562,426.49 |
| 5. 期末基金份额净值 | 1.1074 | 1.0931 |

注:1.本期已实现收益指基金本期利息收入、投资收益、其他收入(不含公允价值变动收益)扣除相关费用后的余额,本期利润为本期已实现收益加上本期公允价值变动收益。

2.所述基金业绩指标不包括持有人认购或交易基金的各项费用(例如,开放式基金的申购赎回费、基金转换费等),计入费用后实际收益水平要低于所列数字。

3.2 基金净值表现

3.2.1 本报告期基金份额净值增长率及与同期业绩比较基准收益率的比较

鹏华弘润混合 A 类

| 阶段 | 净值增长率① | 净值增长率标准差② | 业绩比较基准收益率③ | 业绩比较基准收益率标准差④ | ①-③ | ②-④ |
|---|---|---|---|---|---|---|
| 过去三个月 | 1.14% | 0.06% | 1.13% | 0.01% | 0.01% | 0.05% |

鹏华弘润混合 C 类

| 阶段 | 净值增长率① | 净值增长率标准差② | 业绩比较基准收益率③ | 业绩比较基准收益率标准差④ | ①-③ | ②-④ |
|---|---|---|---|---|---|---|
| 过去三个月 | 1.06% | 0.06% | 1.13% | 0.01% | -0.07% | 0.05% |

注:业绩比较基准 = 一年期银行定期存款利率(税后)+3%

3.2.2 自基金合同生效以来基金累计净值增长率变动及其与同期业绩比较基准收益率变动的比较



注:1.本基金基金合同于 2015 年 4 月 14 日生效。

2.截至建仓期结束,本基金的各项投资比例已达到基金合同中规定的各项比例。

3.3 其他指标

注:无。

§ 4 管理人报告

4.1 基金经理(或基金经理小组)简介

| 姓名 | 职务 | 任本基金的基金经理期限 | | 证券从业年限 | 说明 |
|---|---|---|---|---|---|
| | | 任职日期 | 离任日期 | | |
| 李君 | 本基金基金经理 | 2015年 5 月 22 日 | - | 8 | 李君女士,国籍中国,经济学硕士,8 年金融证券从业经验。历任平安银行资金交易部银行账户管理岗,从事银行间市场资金交易工作,2010 年 8 月加盟鹏华基金管理有限公司,担任集中交易室债券交易员,从事债券研究、交易工作;2013 年 1 月至 2014 年 5 月担任鹏华货币基金基金经理,2014 年 2 月至 2015 年 5 月担任鹏华增值宝货币基金基金经理,2015 年 5 月担任鹏华弘利混合基金基金经理,2015 年 5 月起担任鹏华弘泰混合基金基金经理,2015 年 11 月起兼任鹏华弘安混合基金基金经理,2015 年 5 月至 2017 年 2 月兼任鹏华弘盛混合基金基金经理,2016 年 5 月起兼任鹏华兴利定期开放混合基金基金经理,2016 年 6 月起兼任鹏华兴瑞定期开放混合基金基金经理,2016 年 7 月起兼任鹏华兴和定期开放混合基金基金经理,2016 年 8 月起兼任鹏华兴益定期开放混合基金基金经理,2016 年 9 月起兼任鹏华兴裕定期开放混合基金基金经理,2016 年 8 月起兼任鹏华兴盛定期开放混合基金基金经理,2016 年 9 月起兼任鹏华兴悦定期开放混合基金基金经理,2017 年 2 月起兼任鹏华兴康定期开放混合基金基金经理,2017 年 5 月起兼任鹏华兴泰定期开放混合基金基金经理,2017 年 9 月起兼任鹏华兴悦定期开放混合基金基金经理。李君女士具备基金从业资格。本报告期内本基金基金经理发生变动,增聘李君于为本基金基金经理,袁航不再担任本基金基金经理。 |

注:1.任职日期和离任日期均指公司作出决定后正式对外公告之日;担任新成立基金基金经理的,任职日期为基金合同生效日。

2.证券从业的含义遵从行业协会关于从业人员资格管理办法的相关规定。

4.2 管理人对报告期内本基金运作遵规守信情况的说明

报告期内,本基金管理人严格遵守《证券投资基金法》等法律法规、中国证监会的有关规定以及基金合同的约定,本着诚实守信、勤勉尽责的原则管理和运作基金资产,在严格控制风险的基础上,为基金份额持有人谋求最大利益。本报告期内,本基金运作合规,不存在违反基金合同和损害基金份额持有利益的行为。

4.3 公平交易专项说明

4.3.1 公平交易制度的执行情况

报告期内,本基金管理人严格执行公平交易制度,确保不同投资组合在研究、交易、分配等各环节得到公平对待。

4.3.2 异常交易行为的专项说明

报告期内,本基金未发生违法违规且对基金财产造成损失的异常交易行为。本报告期内未发生基金管理人管理的所有投资组合参与的交易所公开竞价同日反向交易成交较少的单边交易量超过该证券当日成交量的 5%的情况。

4.4 报告期内基金投资策略和运作分析

2017 年三季度,在人民币汇率显著升值的大背景下,国内以股票、商品为代表的风险资产出现了大幅反弹,PPI 随之开始企稳回升,通胀预期也有所升温,市场上出现了"新周期"之类的热烈讨论,这突出反应了市场风险偏好的上升,客观上对债券类固定收益资产构成了负面冲击,以 5 年期国债收益率为例,第三季度上升超过 10bp。虽然进入 9 月随着经济数据陆续低于市场预期,债券投资者的情绪有所稳定,但资金面依旧吃紧。同期国际市场的资产价格在地缘政治的影响下同样剧烈波动,其中,美股、港股出现了大幅上涨,美国 10 年期国债收益率虽然季末依旧在 2.3%左右,但期间的波幅近 30BP。整体而言,第三季度金融市场的运行波动剧烈,分化显著。

具体操作方面,该基金始终坚持在控制回撤的前提下,追求稳定收益。三季度债券操作重点围绕降杠杆、降久期展开,配置品种以收益相对稳定的短期品种为主。股票方面,在控制总仓位的前提下,对业绩良好的标的适时进行波段操作,增强组合收益。

4.5 报告期内基金的业绩表现

报告期内,A、C 类产品分别上涨 1.14%、1.06%,同期业绩比较基准为 1.13%。

4.6 报告期内基金持有人数或基金资产净值预警说明

注:无。

§ 5 投资组合报告

5.1 报告期末基金资产组合情况

| 序号 | 项目 | 金额(元) | 占基金总资产的比例(%) |
|---|---|---|---|
| 1 | 权益投资 | 143,264,914.97 | 10.98 |
| | 其中:股票 | 143,264,914.97 | 10.98 |
| 2 | 基金投资 | - | - |
| 3 | 固定收益投资 | 1,093,721,106.80 | 83.84 |
| | 其中:债券 | 1,093,721,106.80 | 83.84 |
| | 资产支持证券 | - | - |
| 4 | 贵金属投资 | - | - |
| 5 | 金融衍生品投资 | - | - |
| 6 | 买入返售金融资产 | 10,000,000.00 | 0.77 |
| | 其中:买断式回购的买入返售金融资产 | - | - |
| 7 | 银行存款和结算备付金合计 | 38,146,623.03 | 2.92 |
| 8 | 其他资产 | 19,387,669.69 | 1.49 |
| 9 | 合计 | 1,304,520,314.49 | 100.00 |

5.2 报告