# 博时富鑫纯债债券型证券投资基金

## 2017 第一季度报告

基金管理人：博时基金管理有限公司

基金托管人：江苏银行股份有限公司

报告送出日期：二〇一七年四月二十二日

§1 重要提示

基金管理人的董事会及董事保证本报告所载资料不存在虚假记载、误导性陈述或重大遗漏，并对其内容的真实性、准确性和完整性承担个别及连带责任。

基金托管人江苏银行股份有限公司根据本基金合同规定，于2017年4月21日复核了本报告中的财务指标、净值表现和投资组合报告等内容，保证复核内容不存在虚假记载、误导性陈述或者重大遗漏。

基金管理人承诺以诚实信用、勤勉尽责的原则管理和运用基金资产，但不保证基金一定盈利。

基金的过往业绩并不代表其未来表现。投资有风险，投资者在作出投资决策前应仔细阅读本基金的招募说明书。

本报告中财务资料未经审计。

本报告期自2017年1月1日起至3月31日止。

§2 基金产品概况

| | |
|---|---|
| 基金简称 | 博时富鑫纯债债券 |
| 基金主代码 | 003703 |
| 交易代码 | 003703 |
| 基金运作方式 | 契约型开放式 |
| 基金合同生效日 | 2016年11月17日 |
| 报告期末基金份额总额 | 1,150,017,531.12份 |
| 投资目标 | 本基金在控制组合净值波动率的前提下，力争实现长期超越业绩比较基准的投资回报。 |
| 投资策略 | 本基金通过自上而下和自下而上相结合、定性分析和定量分析相补充的方法，确定资产在非信用类固定收益类证券和信用类固定收益类证券之间的配置比例。充分发挥基金管理人长期积累的信用研究成果，利用自主开发的信用分析系统，深入挖掘价值被低估的标的券种，以获取最大化的信用溢价。本基金采用的投资策略包括：期限结构策略、信用策略、互换策略、息差策略等。在谨慎投资的前提下，力争获取高于业绩比较基准的投资收益。 |
| 业绩比较基准 | 中债综合财富(总值)指数收益率×90%+1年期定期存款利率（税后）×10% |
| 风险收益特征 | 本基金为债券型基金，预期收益和预期风险高于货币市场基金，但低于混合型基金、股票型基金，属于中低风险/收益的产品。 |
| 基金管理人 | 博时基金管理有限公司 |
| 基金托管人 | 江苏银行股份有限公司 |

§3 主要财务指标和基金净值表现

3.1 主要财务指标

单位：人民币元

| 主要财务指标 | 报告期(2017年1月1日-2017年3月31日) |
|---|---|
| 1.本期已实现收益 | 9,096,510.33 |
| 2.本期利润 | 2,917,620.33 |
| 3.加权平均基金份额本期利润 | 0.0025 |
| 4.期末基金资产净值 | 1,158,279,789.37 |
| 5.期末基金份额净值 | 1.0072 |

注：本期已实现收益指基金本期利息收入、投资收益、其他收入（不含公允价值变动收益）扣除相关费用后的余额，本期利润为本期已实现收益加上本期公允价值变动收益。

所述基金业绩指标不包括持有人认购或交易基金的各项费用，计入费用后实际收益水平要低于所列数字。

3.2 基金净值表现

3.2.1 本报告期基金份额净值增长率及其与同期业绩比较基准收益率的比较

| 阶段 | 净值增长率① | 净值增长率标准差② | 业绩比较基准收益率③ | 业绩比较基准收益率标准差④ | ①-③ | ②-④ |
|---|---|---|---|---|---|---|
| 过去三个月 | 0.26% | 0.04% | -0.27% | 0.07% | 0.53% | -0.03% |

3.2.2自基金合同生效以来 基金累计净值增长率变动及其与同期业绩比较基准收益率变动的比较



注：本基金合同于2016年11月17日生效。按照本基金的基金合同规定，自基金合同生效之日起6个月内使基金的投资组合比例符合本基金合同第十二部分“（二）投资范围”、“（四）投资限制”的有关约定。本报告期末本基金建仓期尚未结束。

§4 管理人报告

4.1 基金经理(或基金经理小组)简介

| 姓名 | 职务 | 任本基金的基金经理期限 | | 证券从业年限 | 说明 |
|---|---|---|---|---|---|
| | | 任职日期 | 离任日期 | | |
| 张李陵 | 基金经理 | 2017-02-10 | - | 4.8 | 2006年起先后在招商银行、融通基金工作。2014年加入博时基金管理有限公司，历任投资经理、投资经理兼基金经理助理。现任博时稳定价值债券基金、博时平衡配置混合基金、博时信用债纯债债券基金、博时泰和债券基金、博时天颐债券基金、博时招财一号保本基金、博时泰安债券基金、博时富鑫纯债债券基金的基金经理。 |
| 王申 | 固定收益总部现金管理组投资总监/基金经理 | 2016-11-17 | - | 7.3 | 2002年起先后在友邦保险、申银万国证券、国金证券工作。2013年加入博时基金管理有限公司，历任固定收益研究主管、固定收益总部研究组副总监。现任固定收益总部研究组总监兼博时宏观回报债券基金、博时新财富混合基金、博时智臻纯债债券基金、博时丰达纯债债券基金、博时鑫禄纯债债券基金、博时富鑫纯债债券基金、博时民丰纯债债券基金、博时鑫润混合基金、博时安慧18个月定开债基金、博时鑫泰混合基金、博时合惠货币基金、博时民泽纯债债券基金、博时富嘉纯债债券基金、博时汇享纯债债券基金的基金经理。 |

4.2 管理人对报告期内本基金运作遵规守信情况的说明

在本报告期内，本基金管理人严格遵循了《中华人民共和国证券投资基金法》及其各项实施细则、本基金基金合同和其他相关法律法规的规定，并本着诚实信用、勤勉尽责、取信于市场、取信于社会的原则管理和运用基金资产，为基金持有人谋求最大利益。本报告期内，基金投资管理符合有关法规和基金合同的规定，没有损害基金持有人利益的行为。

4.3 公平交易专项说明

4.3.1 公平交易制度的执行情况

报告期内，本基金管理人严格执行了《证券投资基金管理公司公平交易制度指导意见》和公司制定的公平交易相关制度。

4.3.2 异常交易行为的专项说明

报告期内未发现本基金存在异常交易行为。

4.4 报告期内基金投资策略和运作分析

一季度以来，经济延续了去年的复苏态势，总体表现良好，PPI继续上行，企业盈利大幅改善，房价持续上涨。为防范金融风险，央行货币政策继续推出宽松，并再次上调公开操作利率，债券市场出现了一定程度的调整。操作方面，由于观察到货币政策可能持续转向以及信用风险难以消除，组合依然维持了中短久期，参与了部分风险可控，票息较高资产的投资，整体以提升静态收益为主。

展望后市，债券市场经过大幅调整后，具备了一定的配置价值，对于风险可控的高收益信用债，可以逐步进行配置。但是我们也考虑到，去杠杆已经进入深水区，压力已经从非银转移到银行，同业负债压力持续加大。而经济可能仍然保持平稳，央行货币政策大概率维持稳健，大幅从紧或宽松的概率都不高，因此债券市场仍然存在一定的不确定性。未来的风险和机会可能都在监管方面，监管博弈可能导致债券市场的超跌，同时也会带来超跌后的修复行情，组合一方面将持续提升静态收益，另一方面也将积极捕捉投资机会。

4.5 报告期内基金的业绩表现

截至2017年3月31日，本基金基金份额净值为1.0072 元，份额累计净值为1.0072 元。报告期内，本基金基金份额净值增长率为0.26%，同期业绩基准增长率-0.27%。

4.6 报告期内基金持有人数或基金资产净值预警说明

无。

§5 投资组合报告

5.1 报告期末基金资产组合情况

| 序号 | 项目 | 金额(元) | 占基金总资产的比例(%) |
|---|---|---|---|
| 1 | 权益投资 | - | - |
| | 其中：股票 | - | - |
| 2 | 固定收益投资 | 1,155,215,400.00 | 98.42 |
| | 其中：债券 | 1,155,215,400.00 | 98.42 |
| | 资产支持证券 | - | - |
| 3 | 贵金属投资 | - | - |
| 4 | 金融衍生品投资 | - | - |
| 5 | 买入返售金融资产 | - | - |
| | 其中：买断式回购的买入返售金融资产 | - | - |
| 6 | 银行存款和结算备付金合计 | 3,912,548.39 | 0.33 |
| 7 | 其他各项资产 | 14,641,562.95 | 1.25 |
| 8 | 合计 | 1,173,769,511.34 | 100.00 |

5.2 报告期末按行业分类的股票投资组合

本基金本报告期末未持有股票。

5.3 报告期末按公允价值占基金资产净值比例大小排序的前十名股票投资明细

本基金本报告期末未持有股票。

5.4 报告期末按债券品种分类的债券投资组合

| 序号 | 债券品种 | 公允价值(元) | 占基金资产净值比例(%) |
|---|---|---|---|
| 1 | 国家债券 | - | - |
| 2 | 央行票据 | - | - |
| 3 | 金融债券 | 584,114,000.00 | 50.43 |
| | 其中：政策性金融债 | 535,539,000.00 | 46.24 |
| 4 | 企业债券 | 373,301,400.00 | 32.23 |
| 5 | 企业短期融资券 | - | - |
| 6 | 中期票据 | - | - |
| 7 | 可转债（可交换债） | - | - |
| 8 | 同业存单 | 197,800,000.00 | 17.08 |
| 9 | 其他 | - | - |
| 10 | 合计 | 1,155,215,400.00 | 99.74 |

5.5 报告期末按公允价值占基金资产净值比例大小排序的前五名债券投资明细

| 序号 | 债券代码 | 债券名称 | 数量(张) | 公允价值(元) | 占基金资产净值比例(%) |
|---|---|---|---|---|---|
| 1 | 111715068 | 17民生银行CD068 | 2,000,000 | 197,800,000.00 | 17.08 |
| 2 | 150208 | 15国开08 | 1,500,000 | 150,810,000.00 | 13.02 |
| 3 | 150203 | 15国开03 | 1,500,000 | 149,340,000.00 | 12.89 |
| 4 | 160208 | 16国开08 | 1,000,000 | 97,860,000.00 | 8.45 |
| 5 | 136655 | 14银河G3 | 750,000 | 72,742,500.00 | 6.28 |

5.6 报告期末按公允价值占基金资产净值比例大小排序的前十名资产支持证券投资明细

本基金本报告期末未持有资产支持证券。

5.7 报告期末按公允价值占基金资产净值比例大小排序的前五名贵金属投资明细

本基金本报告期末未持有贵金属。

5.8 报告期末按公允价值占基金资产净值比例大小排序的前五名权证投资明细

本基金本报告期末未持有权证。

5.9 报告期末本基金投资的股指期货交易情况说明

本基金本报告期末未持有股指期货。

5.10 报告期末本基金投资的国债期货交易情况说明

本基金本报告期末未持有国债期货。

5.11 投资组合报告附注

5.11.1本报告期内，本基金投资的前十名证券中除16国君G3的发行主体国泰君安（601211）外，没有出现被监管部门立案调查，或在报告编制日前一年内受到公开谴责、处罚的情形。

国泰君安证券股份有限公司于2016年12月27日发布公告称，因违反了《非上市公众公司监督管理办法》第六条规定和《证券公司内部控制指引》的相关规定，被中国证监会责令改正、增加内部合规检查次数并提交合规检查报告的行政监管措施。

对该证券投资决策程序的说明：根据我司的基金投资管理相关制度，以相应的研究报告为基础，结合其未来增长前景，由基金经理决定具体投资行为。

5.11.2 报告期内基金投资的前十名股票中，没有投资超出基金合同规定备选股票库之外的股票。

5.11.3 其他资产构成

| 序号 | 名称 | 金额(元) |
|---|---|---|
| 1 | 存出保证金 | 81,044.73 |
| 2 | 应收证券清算款 | - |
| 3 | 应收股利 | - |
| 4 | 应收利息 | 14,560,518.22 |
| 5 | 应收申购款 | - |
| 6 | 其他应收款 | - |
| 7 | 待摊费用 | - |
| 8 | 其他 | - |
| 9 | 合计 | 14,641,562.95 |

5.11.4 报告期末持有的处于转股期的可转换债券明细

本基金本报告期末未持有处于转股期的可转换债券。

5.11.5报告期末前十名股票中存在流通受限情况的说明

本基金本报告期末前十名股票中不存在流通受限情况。

5.11.6投资组合报告附注的其他文字描述部分

由于四舍五入的原因，分项之和与合计项之间可能存在尾差。

§6 开放式基金份额变动

单位：份

| | |
|---|---|
| 本报告期期初基金份额总额 | 1,150,062,149.42 |
| 报告期基金总申购份额 | 179,365.44 |
| 减：报告期基金总赎回份额 | 223,983.74 |
| 报告期基金拆分变动份额 | - |
| 本报告期期末基金份额总额 | 1,150,017,531.12 |

§7 基金管理人运用固有资金投资本基金情况

7.1 基金管理人持有本基金份额变动情况

基金管理人未持有本基金份额。

7.2 基金管理人运用固有资金投资本基金交易明细

报告期内基金管理人未发生运用固有资金申购、赎回或者买卖本基金的情况。

§8影响投资者决策的其他重要信息

8.1 报告期内单一投资者持有基金份额比例达到或超过20%的情况

| 投资者类别 | 报告期内持有基金份额变化情况 | | | | | 报告期末持有基金情况 | |
|---|---|---|---|---|---|---|---|
| | 序号 | 持有基金份额比例达到或者超过20%的时间区间 | 期初份额 | 申购份额 | 赎回份额 | 持有份额 | 份额占比 |
| 机构 | 11 | 2017年1月1日至2017年3月31日 | 1,149,814,982.63 | - | 70,000.00 | 1,149,744,982.63 | 99.98% |
| 产品特有风险 | | | | | | | |

本报告期内，本基金出现单一份额持有人持有基金份额占比超过20%的情况，当该基金份额持有人选择大比例赎回时，可能引发巨额赎回。若发生巨额赎回而本基金没有足够现金时，存在一定的流动性风险；为应对巨额赎回而进行投资标的变现时，可能存在仓位调整困难，甚至对基金份额净值造成不利影响。基金经理会对可能出现的巨额赎回情况进行充分准备并做好流动性管理，但当基金出现巨额赎回并被全部确认时，申请赎回的基金份额持有人有可能面临赎回款项被延缓支付的风险，未赎回的基金份额持有人有可能承担短期内基金资产变现冲击成本对基金份额净值产生的不利影响。

本基金出现单一份额持有人持有基金份额占比超过20%的情况，根据基金合同相关约定，该份额持有人可以独立向基金管理人申请召开基金份额持有人大会，并有权自行召集基金份额持有人大会。该基金份额持有人可以根据自身需要独立提出持有人大会议案并就相关事项进行表决。基金管理人会对该议案的合理性进行评估，充分向所有基金份额持有人揭示议案的相关风险。

在极端情况下，当持有基金份额占比较高的基金份额持有人大量赎回本基金时，可能导致在其赎回后本基金资产规模连续六十个工作日低于5000万元，基金还可能面临转换运作方式、与其他基金合并或者终止基金合同等情形。

此外，当单一基金份额持有人所持有的基金份额已经达到或超过本基金规模的50%或者接受某笔或者某些申购或转换转入申请有可能导致单一投资者持有基金份额的比例达到或者超过50%时，本基金管理人可拒绝该持有人对本基金基金份额提出的申购及转换转入申请。

8.2 影响投资者决策的其他重要信息

博时基金管理有限公司是中国内地首批成立的五家基金管理公司之一。“为国民创造财富”是博时的使命。博时的投资理念是“做投资价值的发现者”。截至2017年3月31日，博时基金公司共管理181只开放式基金，并受全国社会保障基金理事会委托管理部分社保基金，以及多个企业年金账户，管理资产总规模逾6218.83亿元人民币，其中公募基金规模逾3708.47亿元人民币，累计分红逾807.86亿元人民币，是目前我国资产管理规模最大的基金公司之一，养老金资产管理规模在同业中名列前茅。

1、基金业绩

根据银河证券基金研究中心统计，截至2017年1季末：

权益基金方面，标准指数股票型基金里，博时深证基本面200ETF今年以来净值增长率为7.56%，在同类340只基金中排名前1/10，博时裕富沪深300指数今年以来净值增长率排名前1/5；股票型分级子基金里，博时中证银行指数分级B今年以来净值增长率为9.14%，在同类130只基金中排名前3/10；混合偏股型基金中，博时行业轮动基金今年以来净值增长率为14%，在同类400只基金中排名第二；混合灵活配置型基金中，博时产业新动力基金今年以来净值增长率为7.3%，在同类596只中排名前1/10。

保本型基金中，博时保泰保本混合基金今年以来净值增长率在同类176只中排名前1/10；绝对收益目标基金里，博时新起点灵活配置混合今年以来净值增长率在同类基金中排名前1/10。

黄金基金类，博时黄金ETF(D类)今年以来净值增长率5.35%，在同类19只中排名第一。

固收方面，长期标准债券型基金中，博时信用债纯债(A类)、博时裕昂纯债债券、博时智臻纯债债券基金今年以来净值增长率在同类180只排名前1/10；普通债券型基金中，博时信用债券基金、博时天颐债券基金今年以来净值增长率在191只中排名前1/10；货币市场基金里，博时外服货币今年以来净值增长率在同类245只中排名前1/4；封闭式标准债券型基金中，博时安心收益定开基金在同类中排名前1/2。

QDII基金，博时大中华亚太精选股票基金（QDII）、博时大中华亚太精选股票基金（QDII）（美元），今年以来净值增长率分别为14.24%及13.46%，同类排名第三及第五。博时亚洲票息收益债券(QDII)（美元）今年以来净值增长率在同类33只排名前1/3。

2、其他大事件

2017年3月21日，蚂蚁金服宣布向基金行业开放自运营平台“财富号”，支持基金公司在蚂蚁聚宝自运营，精准服务理财用户。博时基金为首批接入试点的金融机构。

2017年3月10日，由中国工商银行私人银行部举办的“第十八届资本市场投资论坛会议”在杭州落下帷幕。工行私行对管理人的过往表现给予充分肯定并对2016年表现突出的管理人进行了表彰，博时基金荣获“2016年度优秀管理人奖”。

2017年2月22日，第二届中国基金业营销创新高峰论坛暨“金犀奖”颁奖典礼在京举办，博时基金一举斩获最佳品牌形象建设奖、最具创新精神奖、最佳自媒体建设奖三项大奖。

2017年1月19日，深交所召开了新一代交易系统上线运行总结会，会上介绍了深交所新一代交易系统运行情况，并表彰了在新一代交易系统上线过程中，积极参与各项准备和测试工作，为系统顺利上线做出突出贡献的单位和个人。博时基金被授予新一代交易系统建设先行者、突出贡献单位殊荣。博时基金信息技术部车宏原、陈小平、祁晓东被授予突出贡献奖殊荣。

2017年1月16日，博时基金荣登中央国债登记结算有限责任公司评选的“优秀资产管理机构”榜单，成为全国十家获此殊荣的基金公司之一。

2017年1月12日，由华夏时报、新浪财经联合主办的“第十届金蝉奖颁奖典礼”上，博时基金荣获 “2016年度市场营销力公司”奖项。

2017年1月10日，由信息时报主办的“2016年度金狮奖金融行业风云榜”颁奖典礼于广州盛大举办，博时基金斩获“年度最佳投研基金公司”大奖。

2017年1月6日，由东方财富网、天天基金网主办的“2016东方财富风云榜”评选活动于广州举行，博时基金荣膺“2016年度最佳基金公司”大奖，同时，旗下产品博时银智100荣获“2016年度最受欢迎新发基金奖”。

§9 备查文件目录

9.1 备查文件目录

9.1.1中国证监会批准博时富鑫纯债债券型证券投资基金募集的文件

9.1.2《博时富鑫纯债债券型证券投资基金基金合同》

9.1.3《博时富鑫纯债债券型证券投资基金托管协议》

9.1.4基金管理人业务资格批件、营业执照和公司章程

9.1.5报告期内博时富鑫纯债债券型证券投资基金在指定报刊上各项公告的原稿

9.2 存放地点

基金管理人、基金托管人处

9.3 查阅方式

投资者可在营业时间免费查阅，也可按工本费购买复印件

投资者对本报告书如有疑问，可咨询本基金管理人博时基金管理有限公司

博时一线通：95105568（免长途话费）

博时基金管理有限公司

二〇一七年四月二十二日

# 博时富益纯债债券型证券投资基金

## 2017 第一季度报告

基金管理人：博时基金管理有限公司

基金托管人：南京银行股份有限公司

报告送出日期：二〇一七年四月二十二日

§1 重要提示

基金管理人的董事会及董事保证本报告所载资料不存在虚假记载、误导性陈述或重大遗漏，并对其内容的真实性、准确性和完整性承担个别及连带责任。

基金托管人南京银行股份有限公司根据本基金合同规定，于2017年4月21日复核了本报告中的财务指标、净值表现和投资组合报告等内容，保证复核内容不存在虚假记载、误导性陈述或者重大遗漏。

基金管理人承诺以诚实信用、勤勉尽责的原则管理和运用基金资产，但不保证基金一定盈利。

基金的过往业绩并不代表其未来表现。投资有风险，投资者在作出投资决策前应仔细阅读本基金的招募说明书。

本报告中财务资料未经审计。

本报告期自2017年1月1日起至3月31日止。

§2 基金产品概况

| | |
|---|---|
| 基金简称 | 博时富益纯债债券 |
| 基金主代码 | 003607 |
| 交易代码 | 003607 |
| 基金运作方式 | 契约型开放式 |
| 基金合同生效日 | 2016年11月4日 |
| 报告期末基金份额总额 | 2,007,190,758.69份 |
| 投资目标 | 本基金在控制组合净值波动率的前提下，力争实现长期超越业绩比较基准的投资回报。 |
| 投资策略 | 本基金通过自上而下和自下而上相结合、定性分析和定量分析相补充的方法，确定资产在非信用类固定收益类证券和信用类固定收益类证券之间的配置比例。充分发挥基金管理人长期积累的信用研究成果，利用自主开发的信用分析系统，深入挖掘价值被低估的标的券种，以获取最大化的信用溢价。本基金采用的投资策略包括：期限结构策略、信用策略、互换策略、息差策略等。在谨慎投资的前提下，力争获取高于业绩比较基准的投资收益。 |
| 业绩比较基准 | 中债综合财富(总值)指数收益率×90%+1年期定期存款利率（税后）×10% |
| 风险收益特征 | 本基金为债券型基金，预期收益和预期风险高于货币市场基金，但低于混合型基金、股票型基金，属于中低预期风险/收益的产品。 |
| 基金管理人 | 博时基金管理有限公司 |
| 基金托管人 | 南京银行股份有限公司 |

§3 主要财务指标和基金净值表现

3.1 主要财务指标

单位：人民币元

| 主要财务指标 | 报告期(2017年1月1日-2017年3月31日) |
|---|---|
| 1.本期已实现收益 | 10,540,920.73 |
| 2.本期利润 | 11,003,767.72 |
| 3.加权平均基金份额本期利润 | 0.0084 |
| 4.期末基金资产净值 | 2,023,905,203.87 |
| 5.期末基金份额净值 | 1.0083 |

注：本期已实现收益指基金本期利息收入、投资收益、其他收入（不含公允价值变动收益）扣除相关费用后的余额，本期利润为本期已实现收益加上本期公允价值变动收益。

上述基金业绩指标不包括持有人交易基金的各项费用，计入费用后投资人的实际收益水平要低于所列数字。

3.2 基金净值表现

3.2.1 本报告期基金份额净值增长率及其与同期业绩比较基准收益率的比较

| 阶段 | 净值增长率① | 净值增长率标准差② | 业绩比较基准收益率③ | 业绩比较基准收益率标准差④ | ①-③ | ②-④ |
|---|---|---|---|---|---|---|
| 过去三个月 | 0.79% | 0.03% | -0.27% | 0.07% | 1.06% | -0.04% |

3.2.2自基金合同生效以来 基金累计净值增长率变动及其与同期业绩比较基准收益率变动的比较



注：本基金合同于2016年11月4日生效。按照本基金的基金合同规定，自基金合同生效之日起6个月内使基金的投资组合比例符合本基金合同第十二部分“（二）投资范围”、“（四）投资限制”的有关约定。本基金建仓期结束时各项资产配置比例符合基金合同约定。截止报告期末基金尚未完成建仓。

§4 管理人报告

4.1 基金经理(或基金经理小组)简介

| 姓名 | 职务 | 任本基金的基金经理期限 | | 证券从业年限 | 说明 |
|---|---|---|---|---|---|
| | | 任职日期 | 离任日期 | | |
| 杨永光 | 股票投资部绝对收益组投资副总监/基金经理 | 2016-11-04 | - | 15.5 | 1993年至1997年先后在桂林电器科学研究所、深圳迈瑞生物医疗电子股份公司工作。2001年起在国海证券历任债券研究员、债券投资经理助理、高级投资经理、投资主办人。2011年加入博时基金管理有限公司，历任博时稳定价值债券基金、上证企债30ETF基金、博时天颐债券基金、博时招财一号保本基金、博时新机遇混合基金的基金经理、固定收益总部公募基金组投资副总监。现任股票投资部绝对收益组投资副总监兼博时优势收益信用债债券基金、博时境源保本混合基金、博时保泽保本混合基金、博时景兴纯债债券基金、博时保丰保本混合基金、博时保泰保本混合基金、博时招财二号保本基金、博时富宁纯债债券基金、博时富益纯债债券基金、博时臻选纯债债券基金、博时富华纯债债券基金、博时泰安债券基金、博时鑫丰混合基金、博时鑫泰混合基金、博时鑫惠混合基金、博时聚源纯债债券基金、博时广利纯债债券基金、博时富瑞纯债债券基金、博时富海纯债债券基金、博时华盈纯债债券基金的基金经理。 |

4.2 管理人对报告期内本基金运作遵规守信情况的说明

在本报告期内，本基金管理人严格遵循了《中华人民共和国证券投资基金法》及其各项实施细则、本基金基金合同和其他相关法律法规的规定，并本着诚实信用、勤勉尽责、取信于市场、取信于社会的原则管理和运用基金资产，为基金持有人谋求最大利益。本报告期内，基金投资管理符合有关法规和基金合同的规定，没有损害基金持有人利益的行为。

4.3 公平交易专项说明

4.3.1 公平交易制度的执行情况

报告期内，本基金管理人严格执行了《证券投资基金管理公司公平交易制度指导意见》和公司制定的公平交易相关制度。

4.3.2 异常交易行为的专项说明

报告期内未发现本基金存在异常交易行为。

4.4 报告期内基金投资策略和运作分析

2017年1季度债券市场延续了16年底的调整行情，年初国内外经济各项数据均较好，国内1月份信贷数据超预期放量，PPI同比也达到了2011年以来的高点，且央行去金融杠杆的决心更加强硬与坚定，抬高资金成本，加强监管力度，迫使各金融机构去杠杆；国际方面，美国经济复苏，失业率与CPI数据均较好，3月份美联储加息落地，10年美国国债突破2.4%，美联储关键人物也均表明为防止经济过热的风险，避免出现大幅度的通货膨胀，进一步加息将是合理政策。1季度，债券市场收益率上行，10年国开最高上行至4.21%，10年国债最高上行到3.42%，已调整至15年1季度末的水平。

1季度，本基金采取短久期策略，在防守中进攻，票息利率提高，债券的配置价值逐渐体现，存单也达到一个高点，等待成本降低。

展望2季度，央行去金融杠杆仍然是一条重要的主线，在央行去杠杆的思路下，信用刚兑和流动性刚兑都在逐步打破，防风险将成为主基调。经济复苏的基本面已无法证伪，但回落预期持续，且此次经济复苏属于结构性复苏，基建与房地产为主要推动力，但制造业仍未复苏，民间投资的回升，与PPP的落地有较为密切的关系。目前，政府频繁出台房地产限制政策，海外市场美国特朗普政府的基建政策预期下修，汇率压力减缓，CPI尚处低位，PPI预期会见底回落，在市场对经济预期多空不一时，债市将会迎来一波博弈的交易性机会。

本组合在投资思路上保持防守中进攻的短久期策略，抓住调整机会进行调仓，等待市场给予机会，通过波段交易增强收益。在品种选择上，以高等级短久期信用为底仓，增加组合安全垫，依市场机会择机做利率波段。精选个券严控信用风险。

4.5 报告期内基金的业绩表现

截至2017年3月31日，本基金基金份额净值为1.0083 元，份额累计净值为1.0083 元。报告期内，本基金基金份额净值增长率为0.79%，同期业绩基准增长率-0.27%。

4.6 报告期内基金持有人数或基金资产净值预警说明

无。

§5 投资组合报告

5.1 报告期末基金资产组合情况

| 序号 | 项目 | 金额(元) | 占基金总资产的比例(%) |
|---|---|---|---|
| 1 | 权益投资 | - | - |
| | 其中：股票 | - | - |
| 2 | 固定收益投资 | 2,310,062,000.00 | 84.08 |
| | 其中：债券 | 2,270,014,000.00 | 82.62 |
| | 资产支持证券 | 40,048,000.00 | 1.46 |
| 3 | 贵金属投资 | - | - |
| 4 | 金融衍生品投资 | - | - |
| 5 | 买入返售金融资产 | - | - |
| | 其中：买断式回购的买入返售金融资产 | - | - |
| 6 | 银行存款和结算备付金合计 | 411,060,910.33 | 14.96 |
| 7 | 其他各项资产 | 26,438,021.34 | 0.96 |
| 8 | 合计 | 2,747,560,931.67 | 100.00 |

5.2 报告期末按行业分类的股票投资组合

5.2.1 报告期末按行业分类的境内股票投资组合

本基金本报告期末未持有股票。

5.3 报告期末按公允价值占基金资产净值比例大小排序的前十名股票投资明细

本基金本报告期末未持有股票。

5.4 报告期末按债券品种分类的债券投资组合

| 序号 | 债券品种 | 公允价值(元) | 占基金资产净值比例(%) |
|---|---|---|---|
| 1 | 国家债券 | 99,920,000.00 | 4.94 |
| 2 | 央行票据 | - | - |
| 3 | 金融债券 | 568,080,000.00 | 28.07 |
| | 其中：政策性金融债 | 568,080,000.00 | 28.07 |
| 4 | 企业债券 | 349,597,000.00 | 17.27 |
| 5 | 企业短期融资券 | 430,003,000.00 | 21.25 |
| 6 | 中期票据 | 212,386,000.00 | 10.49 |
| 7 | 可转债（可交换债） | - | - |
| 8 | 同业存单 | 591,130,000.00 | 29.21 |
| 9 | 其他 | 18,898,000.00 | 0.93 |
| 10 | 合计 | 2,270,014,000.00 | 112.16 |

5.5 报告期末按公允价值占基金资产净值比例大小排序的前五名债券投资明细

| 序号 | 债券代码 | 债券名称 | 数量(张) | 公允价值(元) | 占基金资产净值比例(%) |
|---|---|---|---|---|---|
| 1 | 111710115 | 17兴业银行CD115 | 5,000,000 | 494,400,000.00 | 24.43 |
| 2 | 160213 | 16国开13 | 4,000,000 | 368,800,000.00 | 18.22 |
| 3 | 170302 | 17进出02 | 2,000,000 | 199,280,000.00 | 9.85 |
| 4 | 019557 | 17国债03 | 1,000,000 | 99,920,000.00 | 4.94 |
| 5 | 111791929 | 17哈尔滨银行CD027 | 1,000,000 | 96,730,000.00 | 4.78 |

5.6 报告期末按公允价值占基金资产净值比例大小排序的前十名资产支持证券投资明细

| 序号 | 证券代码 | 证券名称 | 数量(份) | 公允价值(元) | 占基金资产净值比例(%) |
|---|---|---|---|---|---|
| 1 | 1789069 | 17永动1A | 400,000.00 | 40,048,000.00 | 1.98 |

5.7 报告期末按公允价值占基金资产净值比例大小排序的前五名贵金属投资明细

本基金本报告期末未持有贵金属。

5.8 报告期末按公允价值占基金资产净值比例大小排序的前五名权证投资明细

本基金本报告期末未持有权证。

5.9 报告期末本基金投资的股指期货交易情况说明

本基金本报告期末未持有股指期货。

5.10 报告期末本基金投资的国债期货交易情况说明

本基金本报告期末未持有国债期货。

5.11 投资组合报告附注

5.11.1 报告期内基金投资的前十名证券的发行主体没有被监管部门立案调查，或在报告编制日前一年内受到公开谴责、处罚。

5.11.2 报告期内基金投资的前十名股票中，没有投资超出基金合同规定备选股票库之外的股票。

5.11.3 其他资产构成

| 序号 | 名称 | 金额(元) |
|---|---|---|
| 1 | 存出保证金 | 36,400.18 |
| 2 | 应收证券清算款 | - |
| 3 | 应收股利 | - |
| 4 | 应收利息 | 26,401,621.16 |
| 5 | 应收申购款 | - |
| 6 | 其他应收款 | - |
| 7 | 待摊费用 | - |
| 8 | 其他 | - |
| 9 | 合计 | 26,438,021.34 |

5.11.4 报告期末持有的处于转股期的可转换债券明细

报告期末本基金未持有处于转股期的可转换债券。

5.11.5报告期末前十名股票中存在流通受限情况的说明

本基金本报告期末未持有股票。

5.11.6投资组合报告附注的其他文字描述部分

由于四舍五入的原因，分项之和与合计项之间可能存在尾差。

§6 开放式基金份额变动

单位：份

| | |
|---|---|
| 本报告期期初基金份额总额 | 1,012,524,053.00 |
| 报告期基金总申购份额 | 994,756,565.44 |
| 减：报告期基金总赎回份额 | 89,859.75 |
| 报告期基金拆分变动份额 | - |
| 本报告期期末基金份额总额 | 2,007,190,758.69 |

§7 基金管理人运用固有资金投资本基金情况

7.1 基金管理人持有本基金份额变动情况

基金管理人未持有本基金份额。

7.2 基金管理人运用固有资金投资本基金交易明细

报告期内基金管理人未发生运用固有资金申购、赎回或者买卖本基金的情况。

§8影响投资者决策的其他重要信息

8.1 报告期内单一投资者持有基金份额比例达到或超过20%的情况

| 投资者类别 | 报告期内持有基金份额变化情况 | | | | | 报告期末持有基金情况 | |
|---|---|---|---|---|---|---|---|
| | 序号 | 持有基金份额比例达到或者超过20%的时间区间 | 期初份额 | 申购份额 | 赎回份额 | 持有份额 | 份额占比 |
| 机构 | 1 | 2017年1月1日至2017年3月31日 | 1,011,039,352.46 | 994,726,947.18 | - | 2,005,766,299.64 | 99.93% |
| 产品特有风险 | | | | | | | |

本报告期内，本基金出现单一份额持有人持有基金份额占比超过20%的情况，当该基金份额持有人选择大比例赎回时，可能引发巨额赎回。若发生巨额赎回而本基金没有足够现金时，存在一定的流动性风险；为应对巨额赎回而进行投资标的变现时，可能存在仓位调整困难，甚至对基金份额净值造成不利影响。基金经理会对可能出现的巨额赎回情况进行充分准备并做好流动性管理，但当基金出现巨额赎回并被全部确认时，申请赎回的基金份额持有人有可能面临赎回款项被延缓支付的风险，未赎回的基金份额持有人有可能承担短期内基金资产变现冲击成本对基金份额净值产生的不利影响。

本基金出现单一份额持有人持有基金份额占比超过20%的情况，根据基金合同相关约定，该份额持有人可以独立向基金管理人申请召开基金份额持有人大会，并有权自行召集基金份额持有人大会。该基金份额持有人可以根据自身需要独立提出持有人大会议案并就相关事项进行表决。基金管理人会对该议案的合理性进行评估，充分向所有基金份额持有人揭示议案的相关风险。

在极端情况下，当持有基金份额占比较高的基金份额持有人大量赎回本基金时，可能导致在其赎回后本基金资产规模连续六十个工作日低于5000万元，基金还可能面临转换运作方式、与其他基金合并或者终止基金合同等情形。

此外，当单一基金份额持有人所持有的基金份额已经达到或超过本基金规模的50%或者接受某笔或者某些申购或转换转入申请有可能导致单一投资者持有基金份额的比例达到或者超过50%时，本基金管理人可拒绝该持有人对本基金基金份额提出的申购及转换转入申请。

8.2 影响投资者决策的其他重要信息

博时基金管理有限公司是中国内地首批成立的五家基金管理公司之一。“为国民创造财富”是博时的使命。博时的投资理念是“做投资价值的发现者”。截至2017年3月31日，博时基金公司共管理181只开放式基金，并受全国社会保障基金理事会委托管理部分社保基金，以及多个企业年金账户，管理资产总规模逾6218.83亿元人民币，其中公募基金规模逾3708.47亿元人民币，累计分红逾807.86亿元人民币，是目前我国资产管理规模最大的基金公司之一，养老金资产管理规模在同业中名列前茅。

1、基金业绩

根据银河证券基金研究中心统计，截至2017年1季末：

权益基金方面，标准指数股票型基金里，博时深证基本面200ETF今年以来净值增长率为7.56%，在同类340只基金中排名前1/10，博时裕富沪深300指数今年以来净值增长率排名前1/5；股票型分级子基金里，博时中证银行指数分级B今年以来净值增长率为9.14%，在同类130只基金中排名前3/10；混合偏股型基金中，博时行业轮动基金今年以来净值增长率为14%，在同类400只基金中排名第二；混合灵活配置型基金中，博时产业新动力基金今年以来净值增长率为7.3%，在同类596只中排名前1/10。

保本型基金中，博时保泰保本混合基金今年以来净值增长率在同类176只中排名前1/10；绝对收益目标基金里，博时新起点灵活配置混合今年以来净值增长率在同类基金中排名前1/10。

黄金基金类，博时黄金ETF(D类)今年以来净值增长率5.35%，在同类19只中排名第一。

固收方面，长期标准债券型基金中，博时信用债纯债(A类)、博时裕昂纯债债券、博时智臻纯债债券基金今年以来净值增长率在同类180只排名前1/10；普通债券型基金中，博时信用债券基金、博时天颐债券基金今年以来净值增长率在191只中排名前1/10；货币市场基金里，博时外服货币今年以来净值增长率在同类245只中排名前1/4；封闭式标准债券型基金中，博时安心收益定开基金在同类中排名前1/2。

QDII基金，博时大中华亚太精选股票基金（QDII）、博时大中华亚太精选股票基金（QDII）（美元），今年以来净值增长率分别为14.24%及13.46%，同类排名第三及第五。博时亚洲票息收益债券(QDII)（美元）今年以来净值增长率在同类33只排名前1/3。

2、其他大事件

2017年3月21日，蚂蚁金服宣布向基金行业开放自运营平台“财富号”，支持基金公司在蚂蚁聚宝自运营，精准服务理财用户。博时基金为首批接入试点的金融机构。

2017年3月10日，由中国工商银行私人银行部举办的“第十八届资本市场投资论坛会议”在杭州落下帷幕。工行私行对管理人的过往表现给予充分肯定并对2016年表现突出的管理人进行了表彰，博时基金荣获“2016年度优秀管理人奖”。

2017年2月22日，第二届中国基金业营销创新高峰论坛暨“金犀奖”颁奖典礼在京举办，博时基金一举斩获最佳品牌形象建设奖、最具创新精神奖、最佳自媒体建设奖三项大奖。

2017年1月19日，深交所召开了新一代交易系统上线运行总结会，会上介绍了深交所新一代交易系统运行情况，并表彰了在新一代交易系统上线过程中，积极参与各项准备和测试工作，为系统顺利上线做出突出贡献的单位和个人。博时基金被授予新一代交易系统建设先行者、突出贡献单位殊荣。博时基金信息技术部车宏原、陈小平、祁晓东被授予突出贡献奖殊荣。

2017年1月16日，博时基金荣登中央国债登记结算有限责任公司评选的“优秀资产管理机构”榜单，成为全国十家获此殊荣的基金公司之一。

2017年1月12日，由华夏时报、新浪财经联合主办的“第十届金蝉奖颁奖典礼”上，博时基金荣获 “2016年度市场营销力公司”奖项。

2017年1月10日，由信息时报主办的“2016年度金狮奖金融行业风云榜”颁奖典礼于广州盛大举办，博时基金斩获“年度最佳投研基金公司”大奖。

2017年1月6日，由东方财富网、天天基金网主办的“2016东方财富风云榜”评选活动于广州举行，博时基金荣膺“2016年度最佳基金公司”大奖，同时，旗下产品博时银智100荣获“2016年度最受欢迎新发基金奖”。

§9 备查文件目录

9.1 备查文件目录

9.1.1中国证券监督管理委员会批准博时富益纯债债券型证券投资基金设立的文件

9.1.2《博时富益纯债债券型证券投资基金基金合同》

9.1.3《博时富益纯债债券型证券投资基金托管协议》

9.1.4基金管理人业务资格批件、营业执照和公司章程

9.1.5报告期内博时富益纯债债券型证券投资基金在指定报刊上各项公告的原稿

9.2 存放地点

基金管理人、基金托管人处

9.3 查阅方式

投资者可在营业时间免费查阅，也可按工本费购买复印件

投资者对本报告书如有疑问，可咨询本基金管理人博时基金管理有限公司

博时一线通：95105568（免长途话费）

博时基金管理有限公司

二〇一七年四月二十二日

# 博时工业4.0主题股票型证券投资基金

## 2017 第一季度报告

基金管理人：博时基金管理有限公司

基金托管人：中国农业银行股份有限公司

报告送出日期：二〇一七年四月二十二日

§1 重要提示

基金管理人的董事会及董事保证本报告所载资料不存在虚假记载、误导性陈述或重大遗漏，并对其内容的真实性、准确性和完整性承担个别及连带责任。

基金托管人中国农业银行股份有限公司根据本基金合同规定，于2017年4月21日复核了本报告中的财务指标、净值表现和投资组合报告等内容，保证复核内容不存在虚假记载、误导性陈述或者重大遗漏。

基金管理人承诺以诚实信用、勤勉尽责的原则管理和运用基金资产，但不保证基金一定盈利。

基金的过往业绩并不代表其未来表现。投资有风险，投资者在作出投资决策前应仔细阅读本基金的招募说明书。

本报告中财务资料未经审计。

本报告期自2017年1月1日起至3月31日止。

§2 基金产品概况

| | |
|---|---|
| 基金简称 | 博时工业4.0主题股票 |
| 基金主代码 | 002595 |
| 交易代码 | 002595 |
| 基金运作方式 | 契约型开放式 |
| 基金合同生效日 | 2016年6月8日 |
| 报告期末基金份额总额 | 182,787,272.94份 |
| 投资目标 | 通过系统和深入的基本面研究，重点投资于工业4.0主题概念的优质上市公司，在严格控制风险的前提下，力争实现基金资产长期稳定增值。 |
| 投资策略 | 本基金通过自上而下和自下而上相结合、定性分析和定量分析互相补充的方法，在股票、债券和现金等资产类之间进行相对稳定的适度配置，强调通过自上而下的宏观分析与自下而上的市场趋势分析有机结合进行前瞻性的决策。 |
| 业绩比较基准 | 中证工业4.0指数×80%+中债综合指数×20% |
| 风险收益特征 | 本基金是股票型基金，其预期收益及风险水平高于货币市场基金、债券型基金与混合型基金，属于风险水平较高的基金。 |
| 基金管理人 | 博时基金管理有限公司 |
| 基金托管人 | 中国农业银行股份有限公司 |

§3 主要财务指标和基金净值表现

3.1 主要财务指标

单位：人民币元

| 主要财务指标 | 报告期(2017年1月1日-2017年3月31日) |
|---|---|
| 1.本期已实现收益 | 912,351.35 |
| 2.本期利润 | -2,087,920.29 |
| 3.加权平均基金份额本期利润 | -0.0214 |
| 4.期末基金资产净值 | 193,037,192.37 |
| 5.期末基金份额净值 | 1.056 |

注：本期已实现收益指基金本期利息收入、投资收益、其他收入（不含公允价值变动收益）扣除相关费用后的余额，本期利润为本期已实现收益加上本期公允价值变动收益。

所述基金业绩指标不包括持有人认购或交易基金的各项费用，计入费用后实际收益水平要低于所列数字。

3.2 基金净值表现

3.2.1 本报告期基金份额净值增长率及其与同期业绩比较基准收益率的比较

| 阶段 | 净值增长率① | 净值增长率标准差② | 业绩比较基准收益率③ | 业绩比较基准收益率标准差④ | ①-③ | ②-④ |
|---|---|---|---|---|---|---|
| 过去三个月 | 0.48% | 0.67% | -0.65% | 0.76% | 1.13% | -0.09% |

3.2.2自基金合同生效以来 基金累计净值增长率变动及其与同期业绩比较基准收益率变动的比较



注：本基金合同于2016年6月8日生效。按照本基金的基金合同规定，自基金合同生效之日起6个月内使基金的投资组合比例符合本基金合同第十二部分“（二）投资范围”、“（四）投资限制”的有关约定。

§4 管理人报告

4.1 基金经理(或基金经理小组)简介

| 姓名 | 职务 | 任本基金的基金经理期限 | | 证券从业年限 | 说明 |
|---|---|---|---|---|---|
| | | 任职日期 | 离任日期 | | |
| 蔡滨 | 基金经理 | 2016-06-08 | - | 9.8 | 2001年起先后在上海振华职校、美国总统轮船（中国）有限公司、美国管理协会、平安证券工作。2009年加入博时基金管理有限公司，历任研究部研究员、研究部副总经理兼资本品组组长、博时主题行业混合（LOF）基金的基金经理。现任博时产业新动力混合基金兼博时外延增长主题混合基金、博时工业4.0主题股票基金的基金经理。 |
| 兰乔 | 基金经理 | 2016-07-04 | - | 6.7 | 2010年从清华大学硕士研究生毕业后加入博时基金管理有限公司。历任研究员、高级研究员、资深研究员、基金经理助理、资本品组组长。现任博时回报混合基金兼博时卓越品牌混合(LOF)基金、博时工业4.0主题股票基金的基金经理。 |

4.2 管理人对报告期内本基金运作遵规守信情况的说明

在本报告期内，本基金管理人严格遵循了《中华人民共和国证券投资基金法》及其各项实施细则、本基金基金合同和其他相关法律法规的规定，并本着诚实信用、勤勉尽责、取信于市场、取信于社会的原则管理和运用基金资产，为基金持有人谋求最大利益。本报告期内，基金投资管理符合有关法规和基金合同的规定，没有损害基金持有人利益的行为。

4.3 公平交易专项说明

4.3.1 公平交易制度的执行情况

报告期内，本基金管理人严格执行了《证券投资基金管理公司公平交易制度指导意见》和公司制定的公平交易相关制度。

4.3.2 异常交易行为的专项说明

报告期内未发现本基金存在异常交易行为。

4.4 报告期内基金投资策略和运作分析

本基金致力于寻找符合未来产业升级方向且有竞争力的企业，重点关注自动化、高端装备制造、新能源及新能源汽车、军工、互联网及信息技术、新材料、环保等行业的投资机会。本基金在17年1季度重点配置了包括军工、高端装备制造等国家战略重点发展的行业，并选择了医药、食品饮料、旅游等行业中盈利稳定增长且估值合理的公司。

4.5 报告期内基金的业绩表现

截至2017年3月31日，本基金份额净值为1.056元，份额累计净值为1.056元。报告期内，本基金份额净值增长率为0.48%，同期业绩基准增长率-0.65%。

4.6 报告期内基金持有人数或基金资产净值预警说明

无。

§5 投资组合报告

5.1 报告期末基金资产组合情况

| 序号 | 项目 | 金额(元) | 占基金总资产的比例(%) |
|---|---|---|---|
| 1 | 权益投资 | 160,086,186.25 | 82.60 |
| | 其中：股票 | 160,086,186.25 | 82.60 |
| 2 | 固定收益投资 | - | - |
| | 其中：债券 | - | - |
| | 资产支持证券 | - | - |
| 3 | 贵金属投资 | - | - |
| 4 | 金融衍生品投资 | - | - |
| 5 | 买入返售金融资产 | 23,800,000.00 | 12.28 |
| | 其中：买断式回购的买入返售金融资产 | - | - |
| 6 | 银行存款和结算备付金合计 | 9,778,741.86 | 5.05 |
| 7 | 其他各项资产 | 135,342.96 | 0.07 |
| 8 | 合计 | 193,800,271.07 | 100.00 |

5.2 报告期末按行业分类的股票投资组合

5.2.1 报告期末按行业分类的境内股票投资组合

| 代码 | 行业类别 | 公允价值（元） | 占基金资产净值比例（%） |
|---|---|---|---|
| A | 农、林、牧、渔业 | - | - |
| B | 采矿业 | - | - |
| C | 制造业 | 89,779,113.27 | 46.51 |
| D | 电力、热力、燃气及水生产和供应业 | - | - |
| E | 建筑业 | 10,298.02 | 0.01 |
| F | 批发和零售业 | 10,932,743.76 | 5.66 |
| G | 交通运输、仓储和邮政业 | 3,990.00 | 0.00 |
| H | 住宿和餐饮业 | - | - |
| I | 信息传输、软件和信息技术服务业 | 1,966,424.00 | 1.02 |
| J | 金融业 | 23,536,703.81 | 12.19 |
| K | 房地产业 | - | - |
| L | 租赁和商务服务业 | 13,581,392.69 | 7.04 |
| M | 科学研究和技术服务业 | - | - |
| N | 水利、环境和公共设施管理业 | 9,474,754.90 | 4.91 |
| O | 居民服务、修理和其他服务业 | - | - |
| P | 教育 | - | - |
| Q | 卫生和社会工作 | - | - |
| R | 文化、体育和娱乐业 | - | - |
| S | 综合 | 10,800,765.80 | 5.60 |
| | 合计 | 160,086,186.25 | 82.93 |

5.3 报告期末按公允价值占基金资产净值比例大小排序的前十名股票投资明细

| 序号 | 股票代码 | 股票名称 | 数量(股) | 公允价值(元) | 占基金资产净值比例(%) |
|---|---|---|---|---|---|
| 1 | 000881 | 中广核技 | 425,227 | 10,800,765.80 | 5.60 |
| 2 | 600990 | 四创电子 | 152,102 | 10,487,432.90 | 5.43 |
| 3 | 000030 | 富奥股份 | 981,150 | 8,261,283.00 | 4.28 |
| 4 | 600093 | 禾嘉股份 | 568,963 | 7,754,965.69 | 4.02 |
| 5 | 600887 | 伊利股份 | 387,071 | 7,319,512.61 | 3.79 |
| 6 | 300034 | 钢研高纳 | 318,400 | 6,746,896.00 | 3.50 |
| 7 | 600335 | 国机汽车 | 503,245 | 6,506,957.85 | 3.37 |
| 8 | 000768 | 中航飞机 | 251,208 | 6,189,765.12 | 3.21 |
| 9 | 300463 | 迈克生物 | 278,300 | 6,094,770.00 | 3.16 |
| 10 | 601939 | 建设银行 | 1,015,900 | 6,034,446.00 | 3.13 |

5.4 报告期末按债券品种分类的债券投资组合

本基金本报告期末未持有债券。

5.5 报告期末按公允价值占基金资产净值比例大小排序的前五名债券投资明细

本基金本报告期末未持有债券。

5.6 报告期末按公允价值占基金资产净值比例大小排序的前十名资产支持证券投资明细

本基金本报告期末未持有资产支持证券。

5.7 报告期末按公允价值占基金资产净值比例大小排序的前五名贵金属投资明细

本基金本报告期末未持有贵金属。

5.8 报告期末按公允价值占基金资产净值比例大小排序的前五名权证投资明细

本基金本报告期末未持有权证。

5.9 报告期末本基金投资的股指期货交易情况说明

本基金本报告期末未持有股指期货。

5.10 报告期末本基金投资的国债期货交易情况说明

本基金本报告期末未持有国债期货。

5.11 投资组合报告附注

5.11.1 本报告期内，本基金投资的前十名证券的发行主体没有出现被监管部门立案调查，或在报告编制日前一年内受到公开谴责、处罚的情形。

5.11.2 基金投资的前十名股票中，没有投资超出基金合同规定备选股票库之外的股票。

5.11.3 其他资产构成

| 序号 | 名称 | 金额(元) |
|---|---|---|
| 1 | 存出保证金 | 51,722.93 |
| 2 | 应收证券清算款 | - |
| 3 | 应收股利 | - |
| 4 | 应收利息 | 6,143.71 |
| 5 | 应收申购款 | 77,476.32 |
| 6 | 其他应收款 | - |
| 7 | 待摊费用 | - |
| 8 | 其他 | - |
| 9 | 合计 | 135,342.96 |

5.11.4 报告期末持有的处于转股期的可转换债券明细

本基金本报告期末未持有处于转股期的可转换债券。

5.11.5报告期末前十名股票中存在流通受限情况的说明

本基金本报告期末前十名股票中不存在流通受限情况。

5.11.6投资组合报告附注的其他文字描述部分

由于四舍五入的原因，分项之和与合计项之间可能存在尾差。

§6 开放式基金份额变动

单位：份

| | |
|---|---|
| 本报告期期初基金份额总额 | 53,417,380.08 |
| 报告期基金总申购份额 | 144,245,238.16 |
| 减：报告期基金总赎回份额 | 14,875,345.30 |
| 报告期基金拆分变动份额 | - |
| 本报告期期末基金份额总额 | 182,787,272.94 |

§7 基金管理人运用固有资金投资本基金情况

7.1 基金管理人持有本基金份额变动情况

基金管理人未持有本基金份额。

7.2 基金管理人运用固有资金投资本基金交易明细

报告期内基金管理人未发生运用固有资金申购、赎回或者买卖本基金的情况。

§8影响投资者决策的其他重要信息

8.1 报告期内单一投资者持有基金份额比例达到或超过20%的情况

| 投资者类别 | 报告期内持有基金份额变化情况 | | | | | 报告期末持有基金情况 | |
|---|---|---|---|---|---|---|---|
| | 序号 | 持有基金份额比例达到或者超过20%的时间区间 | 期初份额 | 申购份额 | 赎回份额 | 持有份额 | 份额占比 |
| 机构 | 1 | 2017年3月2日至2017年3月31日 | - | 139,663,873.37 | - | 139,663,873.37 | 76.41% |
| 产品特有风险 | | | | | | | |

本报告期内，本基金出现单一份额持有人持有基金份额占比超过20%的情况，当该基金份额持有人选择大比例赎回时，可能引发巨额赎回。若发生巨额赎回而本基金没有足够现金时，存在一定的流动性风险；为应对巨额赎回而进行投资标的变现时，可能存在仓位调整困难，甚至对基金份额净值造成不利影响。基金经理会对可能出现的巨额赎回情况进行充分准备并做好流动性管理，但当基金出现巨额赎回并被全部确认时，申请赎回的基金份额持有人有可能面临赎回款项被延缓支付的风险，未赎回的基金份额持有人有可能承担短期内基金资产变现冲击成本对基金份额净值产生的不利影响。

本基金出现单一份额持有人持有基金份额占比超过20%的情况，根据基金合同相关约定，该份额持有人可以独立向基金管理人申请召开基金份额持有人大会，并有权自行召集基金份额持有人大会。该基金份额持有人可以根据自身需要独立提出持有人大会议案并就相关事项进行表决。基金管理人会对该议案的合理性进行评估，充分向所有基金份额持有人揭示议案的相关风险。

在极端情况下，当持有基金份额占比较高的基金份额持有人大量赎回本基金时，可能导致在其赎回后本基金资产规模连续六十个工作日低于5000万元，基金还可能面临转换运作方式、与其他基金合并或者终止基金合同等情形。

此外，当单一基金份额持有人所持有的基金份额已经达到或超过本基金规模的50%或者接受某笔或者某些申购或转换转入申请有可能导致单一投资者持有基金份额的比例达到或者超过50%时，本基金管理人可拒绝该持有人对本基金基金份额提出的申购及转换转入申请。

8.2 影响投资者决策的其他重要信息

博时基金管理有限公司是中国内地首批成立的五家基金管理公司之一。“为国民创造财富”是博时的使命。博时的投资理念是“做投资价值的发现者”。截至2017年3月31日，博时基金公司共管理181只开放式基金，并受全国社会保障基金理事会委托管理部分社保基金，以及多个企业年金账户，管理资产总规模逾6218.83亿元人民币，其中公募基金规模逾3708.47亿元人民币，累计分红逾807.86亿元人民币，是目前我国资产管理规模最大的基金公司之一，养老金资产管理规模在同业中名列前茅。

1、基金业绩

根据银河证券基金研究中心统计，截至2017年1季末：

权益基金方面，标准指数股票型基金里，博时深证基本面200ETF今年以来净值增长率为7.56%，在同类340只基金中排名前1/10，博时裕富沪深300指数今年以来净值增长率排名前1/5；股票型分级子基金里，博时中证银行指数分级B今年以来净值增长率为9.14%，在同类130只基金中排名前3/10；混合偏股型基金中，博时行业轮动基金今年以来净值增长率为14%，在同类400只基金中排名第二；混合灵活配置型基金中，博时产业新动力基金今年以来净值增长率为7.3%，在同类596只中排名前1/10。

保本型基金中，博时保泰保本混合基金今年以来净值增长率在同类176只中排名前1/10；绝对收益目标基金里，博时新起点灵活配置混合今年以来净值增长率在同类基金中排名前1/10。

黄金基金类，博时黄金ETF(D类)今年以来净值增长率5.35%，在同类19只中排名第一。

固收方面，长期标准债券型基金中，博时信用债纯债(A类)、博时裕昂纯债债券、博时智臻纯债债券基金今年以来净值增长率在同类180只排名前1/10；普通债券型基金中，博时信用债券基金、博时天颐债券基金今年以来净值增长率在191只中排名前1/10；货币市场基金里，博时外服货币今年以来净值增长率在同类245只中排名前1/4；封闭式标准债券型基金中，博时安心收益定开基金在同类中排名前1/2。

QDII基金，博时大中华亚太精选股票基金（QDII）、博时大中华亚太精选股票基金（QDII）（美元），今年以来净值增长率分别为14.24%及13.46%，同类排名第三及第五。博时亚洲票息收益债券(QDII)（美元）今年以来净值增长率在同类33只排名前1/3。

2、其他大事件

2017年3月21日，蚂蚁金服宣布向基金行业开放自运营平台“财富号”，支持基金公司在蚂蚁聚宝自运营，精准服务理财用户。博时基金为首批接入试点的金融机构。

2017年3月10日，由中国工商银行私人银行部举办的“第十八届资本市场投资论坛会议”在杭州落下帷幕。工行私行对管理人的过往表现给予充分肯定并对2016年表现突出的管理人进行了表彰，博时基金荣获“2016年度优秀管理人奖”。

2017年2月22日，第二届中国基金业营销创新高峰论坛暨“金犀奖”颁奖典礼在京举办，博时基金一举斩获最佳品牌形象建设奖、最具创新精神奖、最佳自媒体建设奖三项大奖。

2017年1月19日，深交所召开了新一代交易系统上线运行总结会，会上介绍了深交所新一代交易系统运行情况，并表彰了在新一代交易系统上线过程中，积极参与各项准备和测试工作，为系统顺利上线做出突出贡献的单位和个人。博时基金被授予新一代交易系统建设先行者、突出贡献单位殊荣。博时基金信息技术部车宏原、陈小平、祁晓东被授予突出贡献奖殊荣。

2017年1月16日，博时基金荣登中央国债登记结算有限责任公司评选的“优秀资产管理机构”榜单，成为全国十家获此殊荣的基金公司之一。

2017年1月12日，由华夏时报、新浪财经联合主办的“第十届金蝉奖颁奖典礼”上，博时基金荣获 “2016年度市场营销力公司”奖项。

2017年1月10日，由信息时报主办的“2016年度金狮奖金融行业风云榜”颁奖典礼于广州盛大举办，博时基金斩获“年度最佳投研基金公司”大奖。

2017年1月6日，由东方财富网、天天基金网主办的“2016东方财富风云榜”评选活动于广州举行，博时基金荣膺“2016年度最佳基金公司”大奖，同时，旗下产品博时银智100荣获“2016年度最受欢迎新发基金奖”。

§9 备查文件目录

9.1 备查文件目录

9.1.1中国证监会批准博时工业4.0主题股票型证券投资基金募集的文件

9.1.2《博时工业4.0主题股票型证券投资基金基金合同》

9.1.3《博时工业4.0主题股票型证券投资基金托管协议》

9.1.4基金管理人业务资格批件、营业执照和公司章程

9.1.5博时工业4.0主题股票型证券投资基金各年度审计报告正本

9.1.6报告期内博时工业4.0主题股票型证券投资基金在指定报刊上各项公告的原稿

9.2 存放地点

基金管理人、基金托管人处

9.3 查阅方式

投资者可在营业时间免费查阅，也可按工本费购买复印件

投资者对本报告书如有疑问，可咨询本基金管理人博时基金管理有限公司

博时一线通：95105568（免长途话费）

博时基金管理有限公司

二〇一七年四月二十二日