博时新起点灵活配置混合型证券投资基金

【2017】第一季度报告

基金管理人:博时基金管理有限公司
基金托管人:中国银行股份有限公司
报告送出日期:二〇一七年四月二十二日

§1 重要提示

基金管理人的董事会及董事保证本报告所载资料不存在虚假记载、误导性陈述或重大遗漏,并对其内容的真实性、准确性和完整性承担个别及连带责任。

基金托管人中国银行股份有限公司根据本基金合同规定,于2017年4月21日复核了本报告中的财务指标、净值表现和投资组合报告等内容,保证复核内容不存在虚假记载、误导性陈述或者重大遗漏。

基金管理人承诺以诚实信用、勤勉尽责的原则管理和运用基金资产,但不保证基金一定盈利。

基金的过往业绩并不代表其未来表现。投资有风险,投资者在作出投资决策前应仔细阅读本基金的招募说明书。

本报告中财务资料未经审计。

本报告期自2017年1月1日起至3月31日止。

§2 基金产品概况

基金简称	博时新起点混合		
基金主代码	001424		
基金运作方式	契约型开放式		
基金合同生效日	2015年6月24日		
报告期末基金份额总额	542,245,234.67份		
投资目标	本基金通过对多种投资策略的有机结合,在有效控制风险的前提下,力争为基金持有人获取长期持续稳定的投资回报。		
投资策略	本基金通过自上而下和自下而上相结合、定性分析和定量分析互相补充的方法,在股票、债券和现金等资产类之间进行相对稳定的适度配置,强调通过自上而下的宏观分析与自下而上的市场趋势分析有机结合进行前瞻性的决策。		
业绩比较基准	一年期银行定期存款利率(税后)+3%		
风险收益特征	本基金为混合型基金,其预期收益及预期风险水平低于股票型基金,高于债券型基金及货币市场基金,属于中高收益/风险特征的基金。		
基金管理人	博时基金管理有限公司		
基金托管人	中国银行股份有限公司		
下属分级基金的基金简称	博时新起点混合A	博时新起点混合C	
下属分级基金的交易代码	001424	001425	
报告期末下属分级基金的份额总额	577,229.83份	541,668,004.84份	

§3 主要财务指标和基金净值表现

3.1 主要财务指标

单位:人民币元

主要财务指标	报告期(2017年1月1日-2017年3月31日)	
	博时新起点混合A	博时新起点混合C
1.本期已实现收益	21,710.40	19,695,913.74
2.本期利润	35,458.91	35,991,409.67
3.加权平均基金份额本期利润	0.0601	0.0643
4.期末基金资产净值	612,405.37	568,340,822.61
5.期末基金份额净值	1.0609	1.0492

注:本期已实现收益指基金本期利息收入、投资收益、其他收入(不含公允价值变动收益)扣除相关费用后的余额,本期利润为本期已实现收益加上本期公允价值变动收益。

所述基金业绩指标不包括持有人认购或交易基金的各项费用,计入费用后实际净收益水平要低于所列数字。

3.2 基金净值表现

3.2.1本报告期基金份额净值增长率及其与同期业绩比较基准收益率的比较

1、博时新起点混合A:

阶段	净值增长率①	净值增长率标准差②	业绩比较基准收益率③	业绩比较基准收益率标准差④	①-③	②-④
过去三个月	5.99%	0.42%	1.11%	0.01%	4.88%	0.41%

2、博时新起点混合C:

阶段	净值增长率①	净值增长率标准差②	业绩比较基准收益率③	业绩比较基准收益率标准差④	①-③	②-④
过去三个月	5.95%	0.42%	1.11%	0.01%	4.84%	0.41%

3.2.2自基金合同生效以来基金累计净值增长率变动及其与同期业绩比较基准收益率变动的比较

1、博时新起点混合A:



2、博时新起点混合C:



§4 管理人报告

4.1 基金经理(或基金经理小组)简介

姓名	职务	任本基金的基金经理期限		证券从业年限	说明
		任职日期	离任日期		
过钧	董事总经理/固定收益总部公募基金组投资总监/基金经理	2016-10-17	-	15.8	1995年起先后在上海工艺品进出口公司、德国德意志银行上海分行、美国Lowes食品有限公司、美国通用电气公司、华夏基金固定收益部工作。2005年加入博时基金管理有限公司,历任基金经理、博时稳定价值债券投资基金的基金经理、固定收益部副总经理、博时转债增强债券型证券投资基金、博时亚洲票息收益债券型证券投资基金、博时裕祥分级债券型证券投资基金、博时双债增强债券型证券投资基金、博时新财富混合型证券投资基金的基金经理。现任董事总经理兼固定收益总部公募基金组投资总监。博时信用债券投资基金、博时稳健回报债券型证券投资基金(LOF)、博时新收益灵活配置混合型证券投资基金、博时新机遇混合型证券投资基金、博时新机遇混合型证券投资基金、博时新价值灵活配置混合型证券投资基金、博时新策略灵活配置混合型证券投资基金、博时新财富混合型证券投资基金、博时鑫惠灵活配置混合型证券投资基金、博时乐臻定期开放混合型证券投资基金、博时稳健回报混合型证券投资基金、博时双债增强债券型证券投资基金、博时鑫惠灵活配置混合型证券投资基金、博时鑫瑞灵活配置混合型证券投资基金、博时鑫润灵活配置混合型证券投资基金的基金经理。

4.2 管理人对报告期内本基金运作遵规守信情况的说明

在本报告期内,本基金管理人严格遵循了《中华人民共和国证券投资基金法》及其各项实施细则、本基金合同和其他相关法律法规的规定,并本着诚实信用、勤勉尽责、取信于市场、取信于社会的原则管理和运用基金资产,为基金持有人谋求最大利益。本报告期内,基金投资管理符合有关法规和基金合同的规定,没有损害基金持有人利益的行为。

4.3 公平交易专项说明

4.3.1 公平交易制度的执行情况

报告期内,本基金管理人严格执行了《证券投资基金管理公司公平交易制度指导意见》和公司制定的公平交易相关制度。

4.3.2 异常交易行为的专项说明

报告期内未发现本基金存在异常交易行为。

4.4 报告期内基金投资策略和运作分析

2017年一季度,在外部不确定性因素影响下,资本市场涨跌互现,股票市场上涨,债券市场下跌,转债市场新品种上市。美联储加息、央行态度趋于严厉,以及各种去杠杆考核是整个市场最大的主题。市场心态偏向谨慎,而权益品种则受益于上游和基本面的转暖。

本季度本基金减持了权益仓位,减持债券,增加存单配置,并且积极参与转债一级市场,以向打新基金的新定位靠拢,以控制回撤,增强组合收益。

4.5 报告期内基金的业绩表现

截至2017年3月31日,本基金A类基金份额净值为1.0609元,份额累计净值为1.0609元;C类基金份额净值为1.0492元,份额累计净值为1.0492元。报告期内,本基金A类基金份额净值增长率为5.99%,C类基金份额净值增长率为5.95%,同期业绩基准增长率1.11%。

4.6 报告期内基金持有人数或基金资产净值预警说明

无。

§5 投资组合报告

5.1 报告期末基金资产组合情况

序号	项目	金额(元)	占基金总资产的比例(%)
1	权益投资	206,756,518.16	36.28
	其中:股票	206,756,518.16	36.28
2	固定收益投资	219,408,000.00	38.50
	其中:债券	219,408,000.00	38.50
	资产支持证券	-	-
3	贵金属投资	-	-
4	金融衍生品投资	-	-
5	买入返售金融资产	20,000,000.00	3.51
	其中:买断式回购的买入返售金融资产	-	-
6	银行存款和结算备付金合计	120,276,575.15	21.11
7	其他各项资产	3,414,320.63	0.60
8	合计	569,855,413.94	100.00

5.2 报告期末按行业分类的股票投资组合

5.2.1 报告期末按行业分类的境内股票投资组合

代码	行业类别	公允价值(元)	占基金资产净值比例(%)
A	农、林、牧、渔业	-	-
B	采矿业	-	-
C	制造业	153,911,518.15	27.05
D	电力、热力、燃气及水生产和供应业	-	-
E	建筑业	13,052,297.50	2.29
F	批发和零售业	130,984.00	0.02
G	交通运输、仓储和邮政业	130,508.91	0.02
H	住宿和餐饮业	-	-
I	信息传输、软件和信息技术服务业	79,131.20	0.01
J	金融业	39,388,423.32	6.92
K	房地产业	-	-
L	租赁和商务服务业	-	-
M	科学研究和技术服务业	16,930.16	0.00
N	水利、环境和公共设施管理业	46,724.92	0.01
O	居民服务、修理和其他服务业	-	-
P	教育	-	-
Q	卫生和社会工作	-	-
R	文化、体育和娱乐业	-	-
S	综合	-	-
	合计	206,756,518.16	36.34

5.3 报告期末按公允价值占基金资产净值比例大小排序的前十名股票投资明细

序号	股票代码	股票名称	数量(股)	公允价值(元)	占基金资产净值比例(%)
1	000651	格力电器	1,250,000	39,625,000.00	6.96
2	600104	上汽集团	1,380,620	35,040,135.60	6.16
3	002142	宁波银行	1,499,946	27,629,005.32	4.86
4	000650	江铃汽车	1,006,066	27,495,783.78	4.83
5	000333	美的集团	700,000	23,310,000.00	4.10
6	600741	华域汽车	758,804	13,817,820.84	2.43
7	002310	东方园林	799,500	12,768,015.00	2.24
8	603288	海天味业	362,700	12,625,587.00	2.22
9	601939	建设银行	1,979,700	11,759,418.00	2.07
10	603833	欧派家居	2,329	223,560.71	0.04

5.4 报告期末按债券品种分类的债券投资组合

序号	债券品种	公允价值(元)	占基金资产净值比例(%)
1	国家债券	122,634,000.00	21.55
2	央行票据	-	-
3	金融债券	93,895,000.00	16.50
	其中:政策性金融债	93,895,000.00	16.50
4	企业债券	-	-
5	企业短期融资券	-	-
6	中期票据	-	-
7	可转债(可交换债)	2,879,000.00	0.51
8	同业存单	-	-
9	其他	-	-
10	合计	219,408,000.00	38.56

5.5 报告期末按公允价值占基金资产净值比例大小排序的前五名债券投资明细

序号	债券代码	债券名称	数量(张)	公允价值(元)	占基金资产净值比例(%)
1	019536	16国债08	500,000	47,255,000.00	8.31
2	150319	15进出19	500,000	47,140,000.00	8.29
3	160205	16国开05	500,000	46,755,000.00	8.22
4	019547	16国债19	500,000	45,415,000.00	7.98
5	019546	16国债18	300,000	29,964,000.00	5.27

5.6 报告期末按公允价值占基金资产净值比例大小排序的前十名资产支持证券投资明细

本基金本报告期末未持有资产支持证券。

5.7 报告期末按公允价值占基金资产净值比例大小排序的前五名贵金属投资明细

本基金本报告期末未持有贵金属。

5.8 报告期末按公允价值占基金资产净值比例大小排序的前五名权证投资明细

本基金本报告期末未持有权证投资。

5.9 报告期末本基金投资的股指期货交易情况说明

本基金本报告期末未持有股指期货。

5.10 报告期末本基金投资的国债期货交易情况说明

本基金本报告期末未持有国债期货。

5.11投资组合报告附注

5.11.1 本报告期内,本基金投资的前一名证券的发行主体没有出现被监管部门立案调查,或在报告编制日前一年内受到公开谴责、处罚的情形。

5.11.2 基金投资的前十名股票中,没有投资超出基金合同规定备选股票库之外的股票。

5.11.3 其他资产构成

序号	名称	金额(元)
1	存出保证金	148,305.81
2	应收证券清算款	1,012,016.67
3	应收股利	-
4	应收利息	2,253,898.94
5	应收申购款	99.21
6	其他应收款	-
7	待摊费用	-
8	其他	-
9	合计	3,414,320.63

5.11.4 报告期末持有的处于转股期的可转换债券明细

本基金本报告期末未持有处于转股期的可转换债券。

5.11.5 报告期末前十名股票中存在流通受限情况的说明

本基金本报告期末前十名股票中不存在流通受限情况。

5.11.6 投资组合报告附注的其他文字描述部分

由于四舍五入的原因,分项之和与合计项之间可能存在尾差。

§6 开放式基金份额变动

单位:份

项目	博时新起点混合A	博时新起点混合C
本报告期期初基金份额总额	608,392.62	553,499,780.59
报告期基金总申购份额	34,225.49	488,566,542.90
减:报告期基金总赎回份额	65,388.28	500,398,318.65
报告期基金拆分变动份额	-	-
本报告期期末基金份额总额	577,229.83	541,668,004.84

§7 基金管理人运用固有资金投资本基金情况

7.1 基金管理人持有本基金份额变动情况

基金管理人未持有本基金份额。

7.2 基金管理人运用固有资金投资本基金交易明细

报告期内基金管理人未发生运用固有资金申购、赎回或者买卖本基金的情况。

§8 影响投资者决策的其他重要信息

8.1 报告期内单一投资者持有基金份额比例达到或超过20%的情况

投资者类别	序号	持有基金份额比例达到或者超过20%的时间区间	报告期内持有基金份额变化情况				报告期末持有基金情况	
			期初份额	申购份额	赎回份额		持有份额	份额占比
	1	2017年1月1日至2017年2月21日	553,499,279.08	-	500,398,318.65		53,100,960.43	9.79%
	2	2017年2月20日至2017年3月31日	-	488,566,542.90	-		488,566,542.90	90.10%

产品特有风险

本报告期内,本基金出现单一份额持有人持有基金份额占比超过20%的情况,当该基金份额持有人选择大比例赎回时,可能引发巨额赎回。若发生巨额赎回而本基金没有足够现金时,存在一定的流动性风险;为应对巨额赎回而进行投资标的变现时,可能存在仓位调整困难,甚至对基金份额净值造成不利影响。基金经理会对可能出现的巨额赎回情况进行充分准备并做好流动性管理,但当基金出现巨额赎回并被全部确认时,申请赎回的基金份额持有人有可能面临赎回款项被延缓支付的风险,未赎回的基金份额持有人有可能承担短期内基金资产变现冲击成本对基金份额净值产生的不利影响。

本基金出现单一份额持有人持有基金份额占比超过20%的情况,根据基金合同相关约定,该份额持有人可以独立向基金管理人申请召开基金份额持有人大会,并有权自行召集基金份额持有人大会。该基金份额持有人可以根据自身需要独立提出持有人大会议案并就相关事项进行表决。基金管理人会对该议案的合理性进行评估,充分向所有基金份额持有人揭示议案的相关风险。

在极端情况下,当持有基金份额占比较高的基金份额持有人大量赎回本基金时,可能导致在其赎回后本基金资产规模连续六十个工作日低于5000万元,基金还可能面临转换运作方式、与其他基金合并或者终止基金合同等情形。

此外,当单一基金份额持有人所持有的基金份额已经达到或超过本基金规模的50%或者接受某笔或者某些申购或转换转入申请有可能导致单一投资者持有基金份额的比例达到或者超过50%时,本基金管理人可拒绝该持有人对本基金基金份额提出的申购及转换转入申请。

8.2 影响投资者决策的其他重要信息

博时基金管理有限公司是中国内地首批成立的五家基金管理公司之一。"为国民创造财富"是博时的使命。博时的投资理念是"做投资价值的发现者"。截至2017年3月31日,博时基金公司共管理181只开放式基金,并受全国社会保障基金理事会委托管理部分社保基金,以及多个企业年金账户,管理资产总规模逾6218.83亿元人民币,其中公募基金规模逾3708.47亿元人民币,累计分红逾807.86亿元人民币,是目前我国资产管理规模最大的基金公司之一,养老金资产管理规模在同业中名列前茅。

1、基金业绩

根据银河证券基金研究中心统计,截至2017年1季末:

权益基金方面,标准指数股票型基金里,博时深证基本面200ETF今年以来净值增长率为7.56%,在同类340只基金中排名前1/10,博时裕富沪深300指数今年以来净值增长率排名前1/5;股票型分级子基金里,博时中证银行指数分级B今年以来净值增长率为9.14%,在同类130只基金中排名前3/10;混合偏股型基金中,博时行业轮动基金今年以来净值增长率为14%,在同类400只基金中排名第二;混合灵活配置型基金中,博时产业新动力基金今年以来净值增长率为7.3%,在同类696只中排名前1/10。

保本型基金中,博时保泰保本混合基金今年以来净值增长率在同类176只中排名前1/10;绝对收益目标基金里,博时新起点灵活配置混合今年以来净值增长率在同类基金中排名前1/10。

黄金基金类,博时黄金ETFD类今年以来净值增长率5.36%,在同类19只中排名第一。

固收方面,长期标准债券型基金中,博时信用债纯债A类,博时裕利纯债债券,博时智臻纯债债券基金今年以来净值增长率在同类180只排名前1/10;普通债券型基金中,博时信用债券基金,博时天颐债券基金今年以来净值增长率在191只中排名前1/10;货币市场基金里,博时外币现金今年以来净值增长率在同类245只中排名前1/4;封闭式标准债券型基金中,博时安心收益定开基金在同类中排名前1/2。

QDII基金,博时大中华亚太精选股票基金(QDII),博时大中华亚太精选股票基金(QDII)(美元),今年以来净值增长率分别为14.24%及13.46%,同类排名第三及第五。博时亚洲票息收益债券(QDII)(美元)今年以来净值增长率在同类33只排名前1/3。

2、其他大事件

2017年3月21日,蚂蚁金服宣布向基金行业开放自运营平台"财富号",支持基金公司在蚂蚁聚宝自运营,精准服务理财用户。博时基金为首批接入试点的金融机构。

2017年3月10日,由中国工商银行私人银行部举办的"第十八届资本市场投资论坛会议"在杭州落下帷幕。工行私行对管理人的过往表现给予充分肯定并对2016年表现突出的管理人进行了表彰,博时基金荣获"2016年度优秀管理人奖"。

2017年2月22日,第二届中国基金业营销创新高峰论坛暨"金荣奖"颁奖典礼在京举办,博时基金一举斩获最佳品牌形象建设奖、最具创新精神奖、最佳自媒体建设奖三项大奖。

2017年1月19日,深交所召开了新一代交易系统上线运行总结会,会上介绍了深交所新一代交易系统运行情况,并表彰了在新一代交易系统上线过程中,积极参与各项准备和测试工作,为系统顺利上线做出突出贡献的单位和个人。博时基金被授予新一代交易系统建设先行者、突出贡献单位殊荣。博时基金信息技术部车宏原、陈小平、邓晓东被授予突出贡献奖殊荣。

2017年1月16日,博时基金荣登中央国债登记结算有限责任公司评选的"优秀资产管理机构"榜单,成为全国十家获此殊荣的基金公司之一。

2017年1月12日,由华夏时报、新浪财经联合主办的"第十届金蜂奖颁奖典礼"上,博时基金荣获"2016年度市场营销力公司"奖项。

2017年1月10日,由信息时报主办的"2016年度金蜂奖金融行业风云榜"颁奖典礼于广州盛大举办,博时基金斩获"年度最佳投研基金公司"大奖。

2017年1月6日,由东方财富网、天天基金网主办的"2016东方财富风云榜"评选活动于广州举行,博时基金荣膺"2016年度最佳基金公司"大奖,同时,旗下产品博时银智100荣获"2016年度最受欢迎新发基金奖"。

§9 备查文件目录

9.1 备查文件目录

9.1.1中国证监会批准博时新起点灵活配置混合型证券投资基金募集的文件

9.1.2《博时新起点灵活配置混合型证券投资基金基金合同》

9.1.3《博时新起点灵活配置混合型证券投资基金托管协议》

9.1.4基金管理人业务资格批件、营业执照和公司章程

9.1.5基金托管人业务资格批件、营业执照

9.1.6关于申请募集博时新起点灵活配置混合型证券投资基金之法律意见书

9.2 存放地点

基金管理人、基金托管人住所

9.3 查阅方式

投资者可在营业时间免费查阅,也可按工本费购买复印件

投资者对本报告书如有疑问,可咨询本基金管理人博时基金管理有限公司

博时一线通:9510568(免长途话费)

博时基金管理有限公司
二〇一七年四月二十二日

博时鑫丰灵活配置混合型证券投资基金

【2017】第一季度报告

基金管理人:博时基金管理有限公司
基金托管人:中国民生银行股份有限公司
报告送出日期:二〇一七年四月二十二日

§1 重要提示

基金管理人的董事会及董事保证本报告所载资料不存在虚假记载、误导性陈述或重大遗漏,并对其内容的真实性、准确性和完整性承担个别及连带责任。

基金托管人中国民生银行股份有限公司根据本基金合同规定,于2017年4月21日复核了本报告中的财务指标、净值表现和投资组合报告等内容,保证复核内容不存在虚假记载、误导性陈述或者重大遗漏。

基金管理人承诺以诚实信用、勤勉尽责的原则管理和运用基金资产,但不保证基金一定盈利。

基金的过往业绩并不代表其未来表现。投资有风险,投资者在作出投资决策前应仔细阅读本基金的招募说明书。

本报告中财务资料未经审计。

本报告期自2017年1月1日起至3月31日止。

§2 基金产品概况

基金简称	博时鑫丰混合	
基金主代码	003436	
基金运作方式	契约型开放式	
基金合同生效日	2016年12月21日	
报告期末基金份额总额	597,737,812.69份	
投资目标	本基金通过对多种投资策略的有机结合,在有效控制风险的前提下,力争为基金持有人获取长期持续稳定的投资回报。	
投资策略	(一)资产配置策略 本基金通过自上而下和自下而上相结合、定性分析和定量分析互相补充的方法,在股票、债券和现金等资产类之间进行相对稳定的适度配置,强调通过自上而下的宏观分析与自下而上的市场趋势分析有机结合进行前瞻性的决策。 (二)债券投资策略 本基金采用的债券投资策略包括:期限结构策略、信用策略、互换策略、息差策略、可转换债券策略等。 1.期限结构策略 通过预测收益率曲线的形状和变化趋势,对各类型债券进行久期配置。具体策略又分为跟踪收益率曲线的骑乘策略和基于收益率曲线变化的子弹策略、杠铃策略及梯式策略。 2.信用策略 信用债收益率等于基准收益率加信用利差,信用利差收益主要受两个方面的影响,一是该信用债对应信用水平的市场平均信用利差曲线走势;二是该信用债本身的信用变化。基于这两方面的因素,本基金管理人分别采用(1)基于信用利差曲线变化策略和(2)基于信用债信用变化策略。 3.互换策略 不同券种在利息、违约风险、久期、流动性、税收和衍生条款等方面存在差别,投资管理人可以同时买入和卖出具有相近特性的两个或两个以上券种,赚取收益极差。 4.息差策略 通过正回购、融资买入收益率高于回购成本的债券,从而获得杠杆放大收益。 5.可转换债券投资策略 本基金利用宏观经济变化和上市公司的盈利变化,判断市场的变化趋势,选择不同的行业,再根据可转换债券的特性选择各行业不同的转债券种。本基金利用可转换债券的债券底价和回购收益率来判断转债的债性,增强本金投资的相对安全性;利用可转换债券溢价率来判断转债的股性,在市场出现投资机会时,优先选择股性强的品种,获取超额收益。 6.中小企业私募债券投资策略 针对中小企业私募债券,本基金以持有到期,获得本金和票息收入为主要投资策略,同时,密切关注债券的信用风险变化,力争在控制风险的前提下,获得较高收益。 (三)股票投资策略 本基金股票投资以定性和定量分析为基础,从基本面分析入手,主要遵循以下三个步骤: (1)本基金将对股票的风格特征进行评估,从股票池中选择成长与价值特性突出的股票。 根据一系列指标对市场上所有股票的风格特征进行评估。成长股的重要评估指标是考察公司的成长性。价值投资的核心思想是寻找市场上被低估的股票。通过以上评估,初步筛选出成长与价值股票池。 (2)对股票的基本面素质进行筛选,应用基本面分析方法,确定优质成长股与优质价值股的评价标准,在第一步选择出的具有鲜明风格的股票名单中,进一步分析,选出基本面较好的股票。 (3)进行成长与价值的风格配置。本基金将根据对市场的判断,动态地调整成长股与价值股的投资比重,追求在可控风险前提下的稳健回报。 在以上形成的价值股、成长股股票池中,本基金根据对市场趋势的判断,宏观经济环境等因素,对成长与价值股的投资比例进行配置。总体而言,成长股与价值股在股票资产中进行相对均衡的配置,适度调整,以控制因风格带来的投资风险,降低组合波动的风险,提高整体收益率。 (四)金融衍生品投资策略 1.权证投资策略 权证为本基金辅助性投资工具,投资原则为有利于基金资产增值,控制下跌风险。本基金在权证投资方面将以价值分析为基础,在采用数量化模型分析其合理定价的基础上,立足于无风险套利,力求稳健的投资收益。 2.股指期货投资策略 本基金将根据风险管理的原则,以套期保值为目的,在风险可控的前提下,本着谨慎原则,参与股指期货的投资,以管理投资组合的系统性风险,改善组合的风险收益特性。 (五)资产支持证券投资策略 本基金将通过对资产支持证券基础资产及结构设计的研究,结合多种定价模型,根据基金资产组合情况选择进行资产支持证券的投资。 未来随着证券市场投资工具的发展和丰富,在符合有关法律法规规定的前提下,本基金可相应调整和更新相关投资策略。	
业绩比较基准	沪深300指数收益率×50%+中证综合债指数收益率×50%	
风险收益特征	本基金为混合型基金,其预期收益及预期风险水平低于股票型基金,高于债券型基金及货币市场基金,属于中高收益/风险特征的基金。	
基金管理人	博时基金管理有限公司	
基金托管人	中国民生银行股份有限公司	
下属分级基金的基金简称	博时鑫丰混合A	博时鑫丰混合C
下属分级基金的交易代码	003436	003437
报告期末下属分级基金的份额总额	597,735,231.81份	2,580.88份

§3 主要财务指标和基金净值表现

3.1 主要财务指标

单位:人民币元

主要财务指标	报告期(2017年1月1日-2017年3月31日)	
	博时鑫丰混合A	博时鑫丰混合C
1.本期已实现收益	3,007,458.08	8.66
2.本期利润	3,360,532.78	7.79
3.加权平均基金份额本期利润	0.0075	0.0032
4.期末基金资产净值	603,614,291.00	2,604.15
5.期末基金份额净值	1.010	1.009

注:本期已实现收益指基金本期利息收入、投资收益、其他收入(不含公允价值变动收益)扣除相关费用后的余额,本期利润为本期已实现收益加上本期公允价值变动收益。

所述基金业绩指标不包括持有人认购或交易基金的各项费用,计入费用后实际净收益水平要低于所列数字。

3.2 基金净值表现

3.2.1 本报告期基金份额净值增长率及其与同期业绩比较基准收益率的比较

1、博时鑫丰混合A:

阶段	净值增长率①	净值增长率标准差②	业绩比较基准收益率③	业绩比较基准收益率标准差④	①-③	②-④
过去三个月	0.90%	0.07%	2.13%	0.26%	-1.23%	-0.19%

2、博时鑫丰混合C:

阶段	净值增长率①	净值增长率标准差②	业绩比较基准收益率③	业绩比较基准收益率标准差④	①-③	②-④
过去三个月	0.30%	0.07%	0.51%	0.28%	-0.21%	-0.21%

3.2.2自基金合同生效以来 基金累计净值增长率变动及其与同期业绩比较基准收益率变动的比较

1、博时鑫丰混合A:



注:本基金的基金合同于2016年12月21日生效。按照本基金的基金合同规定,自基金合同生效之日起六个月内使基金的投资组合比例符合本基金合同第十三条"(二)投资范围"、"(四)投资限制"的有关约定。本基金建仓期结束时各项资产配置比例符合基金合同约定。截止报告期末基金尚未完成建仓。

本基金自2017年2月14日起新增C类份额。再类基金份额单独设置基金代码,分别公布基金资产净值、基金份额净值和基金累计份额净值等指标。

§4 管理人报告

4.1 基金经理(或基金经理小组)简介

姓名	职务	任本基金的基金经理期限		证券从业年限	说明
		任职日期	离任日期		
杨永光	股票投资部总监/基金经理	2016-12-27	-	15.5	1993年至1997年先后在桂林电器科学研究所、深圳迈瑞生物医疗电子股份公司工作。2001年起在国海证券历任债券研究员、债券投资经理助理、高级投资经理、投资主办人。2011年加入博时基金管理有限公司,历任博时稳定价值债券基金、上证企债30ETF基金、博时天颐债券基金、博时招财一号保本基金、博时新机遇混合基金的基金经理、固定收益总部公募基金组投资副总监。现任股票投资部总对收益组投资副总监兼博时优势收益信用债券基金、博时瑞源保本基金、博时保泽保本混合基金、博时景兴纯债债券基金、博时保丰保本混合基金、博时招财二号保本基金、博时富宁纯债债券基金、博时富益纯债债券基金、博时臻选纯债债券基金、博时富华纯债债券基金、博时泰安债券基金、博时鑫丰混合基金、博时鑫泰混合基金、博时鑫惠混合基金、博时聚源纯债债券基金、博时广利纯债债券基金、博时富瑞纯债债券基金、博时富海纯债债券基金、博时华盈纯债债券基金的基金经理。
王曦	基金经理	2016-12-21	-	8.7	2008年加入博时基金管理有限公司,历任研究助理、投资分析员、研究员、投资助理,博时新起点混合基金的基金经理。现任博时混合基金、博时新趋势混合基金、博时新策略混合基金、博时新收益混合基金、博时新价值混合基金、博时鑫源混合基金、博时鑫瑞混合基金、博时鑫泽混合基金、博时鑫丰混合基金、博时鑫泰混合基金、博时鑫惠混合基金的基金经理。

4.2 管理人对报告期内本基金运作遵规守信情况的说明

在本报告期内,本基金管理人严格遵循了《中华人民共和国证券投资基金法》及其各项实施细则、本基金合同和其他相关法律法规的规定,并本着诚实信用、勤勉尽责、取信于市场、取信于社会的原则管理和运用基金资产,为基金持有人谋求最大利益。本报告期内,基金投资管理符合有关法规和基金合同的规定,没有损害基金持有人利益的行为。

4.3 公平交易专项说明

4.3.1 公平交易制度的执行情况

报告期内,本基金管理人严格执行了《证券投资基金管理公司公平交易制度指导意见》和公司制定的公平交易相关制度。

4.3.2 异常交易行为的专项说明

报告期内未发现本基金存在异常交易行为。

4.4 报告期内基金投资策略和运作分析

综合来看,2017年宽松资金融去杠杆的决心很强,货币政策中性,可能导致市场的隐含无风险利率上行,经济增速存在逐步回落的可能性,基于此我们对市场偏谨慎;但是同时考虑今年整体基调是"稳",预期市场区间震荡的可能性较大。2016年开始的监筹估值修复已经进行了一年,继续向上的空间有限。考虑结合一季报数据,优选行业空间、成长性、估值、分红意愿等合理的个股进行配置。2017年国外局势存在一定的不确定性,我们将保持关注。

2017年股票和转债的发行数量增加,我们在控制组合波动率的情况将积极参与申购,获取收益。

4.5 报告期内基金的业绩表现

截至2017年3月31日,本基金A类基金份额净值为1.0131 元,份额累计净值为1.0131 元;C类基金份额净值为1.0128 元,份额累计净值为1.0128 元。报告期内,本基金A类基金份额净值增长率为1.31%,C类基金份额净值增长率为1.28%,同期业绩基准增长率1.29%。

4.6 报告期内基金持有人数或基金资产净值预警说明

无。

§5 投资组合报告

5.1 报告期末基金资产组合情况

序号	项目	金额(元)	占基金总资产的比例(%)
1	权益投资	124,138,094.74	24.00
	其中:股票	124,138,094.74	24.00
2	固定收益投资	192,780,725.90	37.28
	其中:债券	192,780,725.90	37.28
	资产支持证券	-	-
3	贵金属投资	-	-
4	金融衍生品投资	-	-
5	买入返售金融资产	23,000,000.00	4.45
	其中:买断式回购的买入返售金融资产	-	-
6	银行存款和结算备付金合计	153,132,289.54	29.61
7	其他各项资产	24,111,681.59	4.66
8	合计	517,162,791.77	100.00

5.2 报告期末按行业分类的股票投资组合

5.2.1 报告期末按行业分类的境内股票投资组合

代码	行业类别	公允价值(元)	占基金资产净值比例(%)
A	农、林、牧、渔业	-	-
B	采矿业	1,090,452.00	0.22
C	制造业	57,960,866.54	11.44
D	电力、热力、燃气及水生产和供应业	6,866,339.00	1.36
E	建筑业	4,525,066.00	0.89
F	批发和零售业	9,653,315.20	1.90
G	交通运输、仓储和邮政业	7,465,816.00	1.47
H	住宿和餐饮业	-	-
I	信息传输、软件和信息技术服务业	-	-
J	金融业	29,896,269.00	5.90
K	房地产业	2,808,780.00	0.55
L	租赁和商务服务业	2,892,771.00	0.57
M	科学研究和技术服务业	-	-
N	水利、环境和公共设施管理业	988,420.00	0.20
O	居民服务、修理和其他服务业	-	-
P	教育	-	-
Q	卫生和社会工作	-	-
R	文化、体育和娱乐业	-	-
S	综合	-	-
	合计	124,138,094.74	24.50

5.3 报告期末按公允价值占基金资产净值比例大小排序的前十名股票投资明细

序号	股票代码	股票名称	数量(股)	公允价值(元)	占基金资产净值比例(%)
1	601288	农业银行	2,176,500	7,269,510.00	1.43
2	601398	工商银行	1,428,200	6,912,488.00	1.36
3	000876	新希望	593,000	4,773,650.00	0.94
4	600066	宇通客车	216,100	4,641,828.00	0.92
5	000963	华东医药	49,208	4,559,121.20