工银瑞信产业债债券型证券投资基金

【2017】第一季度报告

基金管理人:工银瑞信基金管理有限公司
基金托管人:中信银行股份有限公司
报告送出日期:二〇一七年四月二十二日

§1 重要提示

基金管理人的董事会及董事保证本报告所载资料不存在虚假记载、误导性陈述或重大遗漏,并对其内容的真实性、准确性和完整性承担个别及连带责任。

基金托管人中信银行股份有限公司根据本基金合同规定,于2017年4月20日复核了本报告中的财务指标、净值表现和投资组合报告等内容,保证复核内容不存在虚假记载、误导性陈述或者重大遗漏。

基金管理人承诺以诚实信用、勤勉尽责的原则管理和运用基金资产,但不保证基金一定盈利。

基金的过往业绩并不代表其未来表现。投资有风险,投资者在作出投资决策前应仔细阅读本基金的招募说明书。

本报告中财务资料未经审计。

本报告期自2017年1月1日起至3月31日止。

§2 基金产品概况

基金简称	工银产业债券	
交易代码	000045	
基金运作方式	契约型开放式	
基金合同生效日	2013年3月29日	
报告期末基金份额总额	400,369,370.42份	
投资目标	本基金在追求资产长期稳健增值的基础上,通过对产业债券积极主动的投资管理,力争创造超过业绩比较基准的投资收益。	
投资策略	本基金依据经济周期与金融市场的相互关系,以固定收益类品种构筑资产组合的平稳收益,以积极的权益类资产投资追求资产组合的增强回报。通过对股票资产与债券资产进行相对稳定的战略性配置,实现基金的风险收益目标。	
业绩比较基准	人民币税后三年期银行定期存款利率+1.00%。三年期定期存款利率是指每年的第一个工作日中国人民银行网站上发布的三年期“金融机构人民币存款基准利率”。	
风险收益特征	本基金为债券型基金,预期收益和风险水平高于货币市场基金,低于混合型基金与股票型基金;因为本基金可以配置二级市场股票,所以预期收益和风险水平高于投资范围不含二级市场股票的债券型基金。	
基金管理人	工银瑞信基金管理有限公司	
基金托管人	中信银行股份有限公司	
下属分级基金的基金简称	工银产业债券A	工银产业债券B
下属分级基金的交易代码	000045	000046
报告期末下属分级基金的份额总额	305,541,888.91份	94,827,481.51份

§3 主要财务指标和基金净值表现

3.1 主要财务指标

单位:人民币元

主要财务指标	报告期(2017年1月1日 - 2017年3月31日)	
	工银产业债券A	工银产业债券B
1. 本期已实现收益	3,596,675.71	1,004,167.79
2. 本期利润	2,036,974.37	537,042.88
3. 加权平均基金份额本期利润	0.0066	0.0055
4. 期末基金资产净值	373,639,852.44	114,586,389.47
5. 期末基金份额净值	1.223	1.208

注:1、上述基金业绩指标不包括持有人认购或交易基金的各项费用,计入费用后实际收益水平要低于所列数字。

2、本期已实现收益是指基金本期利息收入、投资收益、其他收入(不含公允价值变动收益)扣除相关费用后的余额,本期利润为本期已实现收益加上本期公允价值变动收益。

3、所列数据截止到报告期最后一日,无论该日是否为开放日或交易所的交易日。

3.2 基金净值表现

3.2.1 本报告期基金份额净值增长率及其与同期业绩比较基准收益率的比较

工银产业债券A

阶段	净值增长率①	净值增长率标准差②	业绩比较基准收益率③	业绩比较基准收益率标准差④	①-③	②-④
过去三个月	0.58%	0.12%	0.92%	0.01%	-0.34%	0.11%

工银产业债券B

阶段	净值增长率①	净值增长率标准差②	业绩比较基准收益率③	业绩比较基准收益率标准差④	①-③	②-④
过去三个月	0.42%	0.12%	0.92%	0.01%	-0.50%	0.11%

3.2.2 自基金合同生效以来基金累计净值增长率变动及其与同期业绩比较基准收益率变动的比较





注:1、本基金基金合同于2013年3月29日生效。

2、按基金合同规定,本基金建仓期为六个月。截至报告期末,本基金的各项投资比例符合基金合同关于投资范围及投资限制的规定:本基金债券等固定收益类资产占基金资产的比例不低于80%;其中产业债的投资比例不低于固定收益类资产的80%;股票等权益类资产占基金资产的比例不超过20%;现金及到期日在一年以内的政府债券占基金资产净值的比例不低于5%。

3.3 其他指标

无。

§4 管理人报告

4.1 基金经理(或基金经理小组)简介

姓名	职务	任本基金的基金经理期限		证券从业年限	说明
		任职日期	离任日期		
何秀红	固定收益部副总监,本基金的基金经理	2013年3月29日	-	10	曾任广发证券股份有限公司债券研究员;2009年加入工银瑞信,现任固定收益部副总监;2011年2月10日至今,担任工银四季收益债券型基金基金经理;2011年12月27日至2015年1月19日,担任工银保本混合基金基金经理;2012年11月14日至今,担任工银信用纯债债券基金基金经理;2013年3月29日至今,担任工银瑞信产业债债券基金基金经理;2013年5月22日至今,担任工银信用纯债一年定期开放基金基金经理;2013年6月24日起至今,担任工银信用纯债两年定期开放基金基金经理;2015年10月27日起至今,担任工银丰收回报灵活配置混合型基金基金经理;2016年9月12日起至今,担任工银瑞信瑞享纯债债券型证券投资基金基金经理。

4.2 管理人对报告期内本基金运作遵规守信情况的说明

本报告期内,本基金管理人严格按照《证券投资基金法》等有关法律法规及基金合同、招募说明书等有关基金法律文件的规定,依照诚实信用、勤勉尽责的原则管理和运用基金资产,在控制风险的基础上,为基金份额持有人谋求最大利益,无损害基金份额持有人利益的行为。

4.3 公平交易专项说明

4.3.1 公平交易制度的执行情况

为了公平对待各类投资人,保护各类投资人利益,避免出现不正当关联交易、利益输送等违法违规行为,公司根据《证券投资基金法》、《基金管理公司特定客户资产管理业务试点办法》、《证券投资基金管理公司公平交易制度指导意见》等法律法规和公司内部规章,拟定了《公平交易管理办法》、《异常交易管理办法》,对公司管理的各类资产的公平对待做了明确具体的规定,并规定对买卖股票、债券时候的价格和市场价格差距较大,可能存在操纵股价、利益输送等违法违规情况进行监控。本报告期,按照时间优先、价格优先的原则,本公司对满足限价条件且对同一证券有相同交易需求的基金等投资组合,均采用了系统中的公平交易模块进行操作,实现了公平交易;未出现清算不到位的情况,且本基金及本基金与本基金管理人管理的其他投资组合之间未发生法律法规禁止的反向交易及交叉交易。

4.3.2 异常交易行为的专项说明

本基金本报告期内未出现异常交易的情况。本报告期内,本公司所有投资组合参与的交易所公开竞价同日反向交易成交较少的单边交易量未超过该证券当日成交量的5%。

4.4 报告期内基金投资策略和运作分析

国内方面,2017年1季度我国经济继续L型走势,物价由于食品价格的下降出现小幅回落,但是PPI在黑色系的带动下出现大幅上行。在经济略有企稳的情况下,央行继续实行了稳健中性的货币政策,保持金融系统的流动性合理稳定。世界经济处于国际金融危机后的回暖期。主要经济体经济走势进一步分化,美国积极迹象继续增多,联储在3月份如期加息;欧元区复苏基础尚待巩固,英国脱欧对欧洲经济造成长期的负面影响;日本经济温和复苏但仍面临通缩风险,部分新兴经济体实体经济面临较多困难。

1季度债券市场总体呈现高位震荡,10年国债收益率从年初3.0%附近上行到1季度末3.30%附近,同期限金融债收益率波动幅度更大一些;信用债券收益率也呈现高位上行,整体收益率上行幅度接近50BP。

国债纯债基金本报告期内根据宏观经济和通胀形势的变化,在基金建仓期内增持收益率较高的交易所国债,并进行一定比例的存款操作,提升组合收益水平。

4.5 报告期内基金的业绩表现

报告期内,工银国债纯债A份额净值增长率为0.60%,工银国债纯债C份额净值增长率为0.59%,业绩比较基准收益率为-0.64%。

4.6 报告期内基金持有人数或基金资产净值预警说明

本基金在报告期内没有触及2014年8月8日生效的《公开募集证券投资基金运作管理办法》第四十一条规定的条件。

§5 投资组合报告

5.1 报告期末基金资产组合情况

序号	项目	金额(元)	占基金总资产的比例(%)
1	权益投资	64,980,141.00	10.90
	其中:股票	64,980,141.00	10.90
2	基金投资	-	-
3	固定收益投资	504,025,985.41	84.57
	其中:债券	504,025,985.41	84.57
	资产支持证券	-	-
4	贵金属投资	-	-
5	金融衍生品投资	-	-
6	买入返售金融资产	5,000,000.00	0.84
	其中:买断式回购的买入返售金融资产	-	-
7	银行存款和结算备付金合计	10,270,504.66	1.72
8	其他资产	11,684,083.16	1.96
9	合计	595,960,714.23	100.00

注:由于四舍五入的原因金额占基金总资产的比例分项之和与合计可能有尾差。

5.2 报告期末按行业分类的股票投资组合

5.2.1 报告期末按行业分类的境内股票投资组合

代码	行业类别	公允价值(元)	占基金资产净值比例(%)
A	农、林、牧、渔业	-	-
B	采矿业	6,661,000.00	1.36
C	制造业	32,127,591.00	6.58
D	电力、热力、燃气及水生产和供应业	1,075,500.00	0.22
E	建筑业	-	-
F	批发和零售业	4,748,350.00	0.97
G	交通运输、仓储和邮政业	1,135,500.00	0.23
H	住宿和餐饮业	-	-
I	信息传输、软件和信息技术服务业	-	-
J	金融业	11,250,800.00	2.30
K	房地产业	3,490,500.00	0.71
L	租赁和商务服务业	1,091,500.00	0.22
M	科学研究和技术服务业	-	-
N	水利、环境和公共设施管理业	685,000.00	0.14
O	居民服务、修理和其他服务业	-	-
P	教育	-	-
Q	卫生和社会工作	-	-
R	文化、体育和娱乐业	2,714,400.00	0.56
S	综合	-	-
	合计	64,980,141.00	13.31

注:由于四舍五入的原因公允价值占基金资产净值的比例分项之和与合计可能有尾差。

5.2.2 报告期末按行业分类的沪港通投资股票投资组合

无。

5.3 报告期末按公允价值占基金资产净值比例大小排序的前十名股票投资明细

序号	股票代码	股票名称	数量(股)	公允价值(元)	占基金资产净值比例(%)
1	601318	中国平安	90,000	3,330,900.00	0.68
2	000963	华东医药	35,000	3,242,750.00	0.66
3	000651	格力电器	90,000	2,853,000.00	0.58
4	600340	华夏幸福	100,000	2,726,000.00	0.56
5	600028	中国石化	450,000	2,583,000.00	0.53
6	000858	五粮液	60,000	2,580,000.00	0.53
7	600489	中金黄金	200,000	2,344,000.00	0.48
8	002311	海大集团	128,700	2,127,411.00	0.44
9	601688	华泰证券	120,000	2,017,200.00	0.41
10	002508	老板电器	40,000	1,984,000.00	0.41

5.4 报告期末按债券品种分类的债券投资组合

序号	债券品种	公允价值(元)	占基金资产净值比例(%)
1	国家债券	-	-
2	央行票据	-	-
3	金融债券	39,884,000.00	8.17
	其中:政策性金融债	39,884,000.00	8.17
4	企业债券	303,326,738.61	62.13
5	企业短期融资券	-	-
6	中期票据	149,900,000.00	30.70
7	可转债(可交换债)	10,915,246.80	2.24
8	同业存单	-	-
9	其他	-	-
10	合计	504,025,985.41	103.24

注:由于四舍五入的原因公允价值占基金资产净值的比例分项之和与合计可能有尾差。

5.5 报告期末按公允价值占基金资产净值比例大小排序的前五名债券投资明细

序号	债券代码	债券名称	数量(张)	公允价值(元)	占基金资产净值比例(%)
1	170203	17国开03	400,000	39,884,000.00	8.17
2	136053	15南制01	350,500	34,706,510.00	7.11
3	136270	16南网01	350,000	33,670,000.00	6.90
4	122770	11国网01	300,000	30,990,000.00	6.35
5	101455004	14浙能源MTN001	300,000	30,900,000.00	6.33

5.6 报告期末按公允价值占基金资产净值比例大小排序的前十名资产支持证券投资明细

本基金本报告期末未持有资产支持证券。

5.7 报告期末按公允价值占基金资产净值比例大小排序的前五名贵金属投资明细

本基金本报告期末未持有贵金属。

5.8 报告期末按公允价值占基金资产净值比例大小排序的前五名权证投资明细

本基金本报告期末未持有权证。

5.9 报告期末本基金投资的国债期货交易情况说明

5.9.1 本期国债期货投资政策

本报告期内,本基金未运用国债期货进行投资。

5.9.2 报告期末本基金投资的国债期货持仓和损益明细

本基金本报告期末未持有国债期货投资,也无期间损益。

5.9.3 本期国债期货投资评价

本报告期内,本基金未运用国债期货进行投资。

5.10 投资组合报告附注

5.10.1 本基金投资的前十名证券的发行主体本期被监管部门立案调查或在报告编制日前一年内受到公开谴责、处罚的投资决策程序说明:

华泰证券:

违规行为:

2013年7月29日,华泰证券威宁路营业部应客户上海朝兴置业有限公司(以下简称朝兴置业)的要求,与杭州恒生网络技术服务有限公司(以下简称恒生网络)共同测试HOMS系统接入华泰证券软件系统。系统连通后,在朝兴置业未使用的情况下,华泰证券并未切断其与HOMS系统的连接端口,也未对此专线设置相应监控。2014年10月至12月期间,华泰证券在对于自身交易系统没有采取预防措施的情况下,让浙江核新同花顺网络信息股份有限公司(以下简称同花顺)工程人员在华泰证券机房安装了资产管理模块。对于上述外部接入的第三方交易终端软件,华泰证券未进行软件认证许可,未对外部系统接入实施有效管理,对相关客户身份情况缺乏了解。截止调查日,华泰证券客户中有516个使用HOMS系统和同花顺系统接入的主账户。对上述客户,华泰证券未按要求采集客户交易终端信息,未能确保客户交易终端信息的真实性、准确性、完整性、一致性、可追性,未采取可靠措施采集、记录与客户身份识别有关的信息。综上,华泰证券未按照《关于加强证券期货经营机构客户交易终端信息等客户信息管理的规定》第六条、第八条、第十三条、《中国证券登记结算有限责任公司证券账户管理规则》第五十条的规定对客户的身份信息进行审查和了解,违反了《证券公司监督管理条例》第二十八条第一款的规定,构成《证券公司监督管理条例》第八十四条第(四)项所述的行为,获利18,235,275.00元。时任华泰证券经纪业务总部总经理胡智及信息技术部副总经理陈称为直接负责的主管人员。

处分类别:

根据当事人违法行为的事实、性质、情节和社会危害程度,依据《证券公司监督管理条例》第八十四条第(四)项的规定,我会拟决定:

一、对华泰证券责令改正,给予警告,没收违法所得18,235,275.00元,并处以54,705,825.00元罚款;

二、对胡智给予警告,并处以10万元罚款;

三、对陈栋给予警告,并处以10万元罚款。

投资决策流程符合公司的制度要求,目前公司经营状况良好,业绩稳定,对投资无重大影响。

5.10.2 本基金投资的前十名股票未超出基金合同规定的备选股票库。

5.10.3 其他资产构成

序号	名称	金额(元)
1	存出保证金	87,216.20
2	应收证券清算款	831,104.21
3	应收股利	-
4	应收利息	10,538,865.31
5	应收申购款	226,897.62
6	其他应收款	-
7	待摊费用	-
8	其他	-
9	合计	11,684,083.16

5.10.4 报告期末持有的处于转股期的可转换债券明细

序号	债券代码	债券名称	公允价值(元)	占基金资产净值比例(%)
1	132004	15国盛EB	4,634,751.00	0.95
2	132002	15天集EB	2,038,800.00	0.42
3	128013	洪涛转债	181,615.00	0.04

注:上表包含期末持有的处于转股期的可转换债券和可交换债券明细。

5.10.5 报告期末前十名股票中存在流通受限情况的说明

注:无。

5.10.6 投资组合报告附注的其他文字描述部分

无。

§6 开放式基金份额变动

单位:份

项目	工银产业债券A	工银产业债券B
报告期期初基金份额总额	309,029,653.77	100,785,539.76
报告期期间基金总申购份额	1,615,607.01	1,415,957.48
减:报告期期间基金总赎回份额	5,103,371.87	7,374,015.73
报告期期间基金拆分变动份额(份额减少以“-”填列)	-	-
报告期期末基金份额总额	305,541,888.91	94,827,481.51

注:1、报告期期间基金总申购份额含红利再投、转换入份额;

2、报告期期间基金总赎回份额含转换出份额。

§7 基金管理人运用固有资金投资本基金情况

7.1 基金管理人持有本基金份额变动情况

无。

7.2 基金管理人运用固有资金投资本基金交易明细

本基金本报告期基金管理人未有运用固有资金投资本基金的情况。

§8 影响投资者决策的其他重要信息

8.1 报告期内单一投资者持有基金份额比例达到或超过20%的情况

投资者类别	报告期内持有基金份额变化情况					报告期末持有基金情况	
	序号	持有基金份额比例达到或者超过20%的时间区间	期初份额	申购份额	赎回份额	持有份额	份额占比
机构	1	20170101-20170331	126,151,617.90	0.00	0.00	126,151,617.90	31.51
产品特有风险							
本基金份额持有人较为集中,存在基金规模大幅波动的风险,以及由此导致基金收益较大波动的风险。							

8.2 影响投资者决策的其他重要信息

无。

§9 备查文件目录

9.1 备查文件目录

1、中国证监会批准工银瑞信产业债债券型证券投资基金设立的文件;

2、《工银瑞信产业债债券型证券投资基金基金合同》;

3、《工银瑞信产业债债券型证券投资基金托管协议》;

4、基金管理人业务资格批件、营业执照;

5、基金托管人业务资格批件、营业执照;

6、报告期内基金管理人在指定报刊上披露的各项公告。

9.2 存放地点

基金管理人或基金托管人的住所。

9.3 查阅方式

投资者可在营业时间免费查阅。也可在支付工本费后,在合理时间内取得上述文件的复印件。

工银瑞信国债纯债债券型证券投资基金

【2017】第一季度报告

基金管理人:工银瑞信基金管理有限公司
基金托管人:中国民生银行股份有限公司
报告送出日期:二〇一七年四月二十二日

§1 重要提示

基金管理人的董事会及董事保证本报告所载资料不存在虚假记载、误导性陈述或重大遗漏,并对其内容的真实性、准确性和完整性承担个别及连带责任。

基金托管人中国民生银行股份有限公司根据本基金合同规定,于2017年4月20日复核了本报告中的财务指标、净值表现和投资组合报告等内容,保证复核内容不存在虚假记载、误导性陈述或者重大遗漏。

基金管理人承诺以诚实信用、勤勉尽责的原则管理和运用基金资产,但不保证基金一定盈利。

基金的过往业绩并不代表其未来表现。投资有风险,投资者在作出投资决策前应仔细阅读本基金的招募说明书。

本报告中财务资料未经审计。

本报告期自2017年1月1日起至3月31日止。

§2 基金产品概况

基金简称	工银国债纯债债券	
交易代码	003342	
基金运作方式	契约型开放式	
基金合同生效日	2016年12月16日	
报告期末基金份额总额	568,632,965.85份	
投资目标	在严格控制风险的基础上,通过对国债的积极管理,追求基金资产的长期稳定增值。	
投资策略	本基金将考察市场利率的动态变化及预期变化,对GDP、CPI、PPI、外汇收支情况等引起利率变化的相关因素进行深入的研究,分析国际与国内宏观经济运行的可能情景,并在此基础上判断包括财政政策、货币政策以及汇率政策在内的宏观经济政策取向,对市场利率水平和收益率曲线未来的变化趋势做出预测和判断,结合债券市场资金及债券的供求结构及变化趋势,确定国债的久期配置。	
业绩比较基准	中债国债总财富(总值)指数收益率。	
风险收益特征	本基金为债券型基金,属于低风险基金产品,其长期平均风险和预期收益率低于股票型及混合型基金,高于货币市场基金。	
基金管理人	工银瑞信基金管理有限公司	
基金托管人	中国民生银行股份有限公司	
下属分级基金的基金简称	工银国债纯债债券A	工银国债纯债债券C
下属分级基金的交易代码	003342	003643
报告期末下属分级基金的份额总额	540,379,783.21份	28,253,182.64份

§3 主要财务指标和基金净值表现

3.1 主要财务指标

单位:人民币元

主要财务指标	报告期(2017年1月1日 - 2017年3月31日)	
	工银国债纯债债券A	工银国债纯债债券C
1. 本期已实现收益	4,824,332.40	315,926.09
2. 本期利润	3,280,154.75	197,136.04
3. 加权平均基金份额本期利润	0.0060	0.0055
4. 期末基金资产净值	546,020,923.55	28,544,753.82
5. 期末基金份额净值	1.0104	1.0103

注:1、上述基金业绩指标不包括持有人认购或交易基金的各项费用,计入费用后实际收益水平要低于所列数字。

2、本期已实现收益是指基金本期利息收入、投资收益、其他收入(不含公允价值变动收益)扣除相关费用后的余额,本期利润为本期已实现收益加上本期公允价值变动收益。

3、所列数据截止到报告期最后一日,无论该日是否为开放日或交易所的交易日。

3.2 基金净值表现

3.2.1 本报告期基金份额净值增长率及其与同期业绩比较基准收益率的比较

工银国债纯债债券A

阶段	净值增长率①	净值增长率标准差②	业绩比较基准收益率③	业绩比较基准收益率标准差④	①-③	②-④
过去三个月	0.60%	0.08%	-0.64%	0.11%	1.24%	-0.03%

工银国债纯债债券C

阶段	净值增长率①	净值增长率标准差②	业绩比较基准收益率③	业绩比较基准收益率标准差④	①-③	②-④
过去三个月	0.59%	0.08%	-0.64%	0.11%	1.23%	-0.03%

3.2.2 自基金合同生效以来基金累计净值增长率变动及其与同期业绩比较基准收益率变动的比较



注:1、本基金基金合同于2016年12月16日生效。截至报告期末,本基金尚处于建仓期。

2、按基金合同规定,本基金建仓期为6个月。建仓期满,本基金的各项投资比例应符合基金合同关于投资范围及投资限制的规定:债券资产占基金资产的比例不低于80%,其中投资于国债的比例不低于非现金基金资产的80%;每个交易日日终在扣除国债期货合约需缴纳的交易保证金后,本基金所持有现金及到期日在一年以内的政府债券的比例合计不低于基金资产净值的5%。

3.3 其他指标

无。

§4 管理人报告

4.1 基金经理(或基金经理小组)简介

姓名	职务	任本基金的基金经理期限		证券从业年限	说明
		任职日期	离任日期		
陆欣	固定收益部副总监,本基金的基金经理	2016年12月16日	-	11	先后在中国银行担任债券交易员、在光大保德信基金管理公司担任固定收益副总监兼基金经理。2014年加入工银瑞信,现任固定收益部副总监。2014年6月18日至今,担任工银纯债债券型基金基金经理;2015年4月17日至今,担任工银瑞信纯债定期开放债券型基金基金经理;2015年11月13日至今,担任工银目标收益一年定期开放债券型基金基金经理;2015年12月2日至今,担任工银中高等级信用债债券型基金基金经理;2016年4月22日至今,担任工银瑞信瑞丰纯债半年定期开放债券型证券投资基金基金经理;2016年5月5日至今,担任工银瑞信泰享三年理财债券型证券投资基金基金经理;2016年6月31日至今,担任工银瑞信恒享纯债债券型证券投资基金基金经理;2016年8月25日至今,担任工银瑞信瑞享纯债债券型证券投资基金基金经理;2016年12月16日至今,担任工银瑞信国债纯债债券型证券投资基金基金经理。

4.2 管理人对报告期内本基金运作遵规守信情况的说明

本报告期内,本基金管理人严格按照《证券投资基金法》等有关法律法规及基金合同、招募说明书等有关基金法律文件的规定,依照诚实信用、勤勉尽责的原则管理和运用基金资产,在控制风险的基础上,为基金份额持有人谋求最大利益,无损害基金份额持有人利益的行为。

4.3 公平交易专项说明

4.3.1 公平交易制度的执行情况

为了公平对待各类投资人,保护各类投资人利益,避免出现不正当关联交易、利益输送等违法违规行为,公司根据《证券投资基金法》、《基金管理公司特定客户资产管理业务试点办法》、《证券投资基金管理公司公平交易制度指导意见》等法律法规和公司内部规章,拟定了《公平交易管理办法》、《异常交易管理办法》,对公司管理的各类资产的公平对待做了明确具体的规定,并规定对买卖股票、债券时候的价格和市场价格差距较大,可能存在操纵股价、利益输送等违法违规情况进行监控。本报告期,按照时间优先、价格优先的原则,本公司对满足限价条件且对同一证券有相同交易需求的基金等投资组合,均采用了系统中的公平交易模块进行操作,实现了公平交易;未出现清算不到位的情况,且本基金及本基金与本基金管理人管理的其他投资组合之间未发生法律法规禁止的反向交易及交叉交易。

4.3.2 异常交易行为的专项说明

本基金本报告期内未出现异常交易的情况。本报告期内,本公司所有投资组合参与的交易所公开竞价同日反向交易成交较少的单边交易量未超过该证券当日成交量的5%。

4.4 报告期内基金投资策略和运作分析

国内方面,2017年1季度我国经济继续L型走势,物价由于食品价格的下降出现小幅回落,但是PPI在黑色系的带动下出现大幅上行。在经济略有企稳的情况下,央行继续实行了稳健中性的货币政策,保持金融系统的流动性合理稳定。世界经济处于国际金融危机后的回暖期。主要经济体经济走势进一步分化,美国积极迹象继续增多,联储在3月份如期加息;欧元区复苏基础尚待巩固,英国脱欧对欧洲经济造成长期的负面影响;日本经济温和复苏但仍面临通缩风险,部分新兴经济体实体经济面临较多困难。

1季度债券市场总体呈现高位震荡,10年国债收益率从年初3.0%附近上行到1季度末3.30%附近,同期限金融债收益率波动幅度更大一些;信用债券收益率也呈现高位上行,整体收益率上行幅度接近50BP。

国债纯债基金本报告期内根据宏观经济和通胀形势的变化,在基金建仓期内增持收益率较高的交易所国债,并进行一定比例的存款操作,提升组合收益水平。

4.5 报告期内基金的业绩表现

报告期内,工银国债纯债A份额净值增长率为0.60%,工银国债纯债C份额净值增长率为0.59%,业绩比较基准收益率为-0.64%。

4.6 报告期内基金持有人数或基金资产净值预警说明

本基金在报告期内没有触及2014年8月8日生效的《公开募集证券投资基金运作管理办法》第四十一条规定的条件。

§5 投资组合报告

5.1 报告期末基金资产组合情况

序号	项目	金额(元)	占基金总资产的比例(%)
1	权益投资	-	-
	其中:股票	-	-
2	基金投资	-	-
3	固定收益投资	507,220,744.10	86.41
	其中:债券	507,220,744.10	86.41
	资产支持证券	-	-
4	贵金属投资	-	-
5	金融衍生品投资	-	-
6	买入返售金融资产	68,500,000.00	11.67
	其中:买断式回购的买入返售金融资产	-	-
7	银行存款和结算备付金合计	4,410,418.06	0.75
8	其他资产	6,840,010.07	1.17
9	合计	586,971,172.22	100.00

注:由于四舍五入的原因金额占基金总资产的比例分项之和与合计可能有尾差。

5.2 报告期末按行业分类的股票投资组合

5.2.1 报告期末按行业分类的境内股票投资组合

本基金本报告期末未持有股票投资。

5.2.2 报告期末按行业分类的沪港通投资股票投资组合

无。

5.3 报告期末按公允价值占基金资产净值比例大小排序的前十名股票投资明细

本基金本报告期末未持有股票投资。

5.4 报告期末按债券品种分类的债券投资组合

序号	债券品种	公允价值(元)	占基金资产净值比例(%)
1	国家债券	507,220,744.10	88.28
2	央行票据	-	-
3	金融债券	-	-
	其中:政策性金融债	-	-
4	企业债券	-	-
5	企业短期融资券	-	-
6	中期票据	-	-
7	可转债(可交换债)	-	-
8	同业存单	-	-
9	其他	-	-
10	合计	507,220,744.10	88.28

注:由于四舍五入的原因公允价值占基金资产净值的比例分项之和与合计可能有尾差。

5.5 报告期末按公允价值占基金资产净值比例大小排序的前五名债券投资明细

序号	债券代码	债券名称	数量(张)	公允价值(元)	占基金资产净值比例(%)
1	010107	21国债(7)	2,233,960	232,264,821.20	40.42
2	010303	03国债(3)	1,617,450	161,615,604.00	28.13
3	170003	17附息国债03	600,000	59,952,000.00	10.43
4	150004	15附息国债04	300,000	30,102,000.00	5.24
5	019536	16国债08	246,390	23,286,318.90	4.05

5.6 报告期末按公允价值占基金资产净值比例大小排序的前十名资产支持证券投资明细

本基金本报告期末未持有资产支持证券。

5.7 报告期末按公允价值占基金资产净值比例大小排序的前五名贵金属投资明细

本基金本报告期末未持有贵金属。

5.8 报告期末按公允价值占基金资产净值比例大小排序的前五名权证投资明细

本基金本报告期末未持有权证。

5.9 报告期末本基金投资的国债期货交易情况说明

5.9.1 本期国债期货投资政策

本报告期内,本基金未运用国债期货进行投资。

5.9.2 报告期末本基金投资的国债期货持仓和损益明细

本基金本报告期末未持有国债期货投资,也无期间损益。

5.9.3 本期国债期货投资评价

本报告期内,本基金未运用国债期货进行投资。

5.10 投资组合报告附注

5.10.1 本基金投资的前十名证券的发行主体本期未出现被监管部门立案调查,或在报告编制日前一年内受到公开谴责、处罚的情形。

5.10.2 基金投资前十名股票中投资于超出基金合同规定备选股票库之外的投资决策程序说明。

5.10.3 其他资产构成

序号	名称	金额(元)
1	存出保证金	47,846.54
2	应收证券清算款	1,997,126.79
3	应收股利	-
4	应收利息	4,782,552.69
5	应收申购款	12,485.05
6	其他应收款	-
7	待摊费用	-
8	其他	-
9	合计	6,840,010.07

5.10.4 报告期末持有的处于转股期的可转换债券明细

本基金本报告期末未持有处于转股期的可转换债券。

5.10.5 报告期末前十名股票中存在流通受限情况的说明

无。

5.10.6 投资组合报告附注的其他文字描述部分

无。

§6 开放式基金份额变动

单位:份

项目	工银国债纯债债券A	工银国债纯债债券C
报告期期初基金份额总额	543,002,116.61	38,431,851.96
报告期期间基金总申购份额	1,750,001.47	1,760,427.89
减:报告期期间基金总赎回份额	4,372,334.87	11,939,097.21
报告期期间基金拆分变动份额(份额减少以“-”填列)	-	-
报告期期末基金份额总额	540,379,783.21	28,253,182.64

注:1、报告期期间基金总申购份额含红利再投、转换入份额;

2、报告期期间基金总赎回份额含转换出份额。

§7 基金管理人运用固有资金投资本基金情况

7.1 基金管理人持有本基金份额变动情况

无。

7.2 基金管理人运用固有资金投资本基金交易明细

本基金本报告期基金管理人未有运用固有资金投资本基金的情况。

§8 影响投资者决策的其他重要信息

8.1 报告期内单一投资者持有基金份额比例达到或超过20%的情况

投资者类别	报告期内持有基金份额变化情况					报告期末持有基金情况	
	序号	持有基金份额比例达到或者超过20%的时间区间	期初份额	申购份额	赎回份额	持有份额	份额占比
机构	1	20170101-20170331	500,059,000.00	0.00	0.00	500,059,000.00	87.94%
产品特有风险							
本基金份额持有人较为集中,存在基金规模大幅波动的风险,以及由此导致基金收益较大波动的风险。							

8.2 影响投资者决策的其他重要信息

无。

§9 备查文件目录

9.1 备查文件目录

1、中国证监会准予工银瑞信国债纯债债券型证券投资基金募集申请的注册文件;

2、《工银瑞信国债纯债债券型证券投资基金基金合同》;

3、《工银瑞信国债纯债债券型证券投资基金托管协议》;

4、基金管理人业务资格批件、营业执照;

5、基金托管人业务资格批件、营业执照;

6、报告期内基金管理人在指定报刊上披露的各项公告。

9.2 存放地点

基金管理人或基金托管人的住所。

9.3 查阅方式

投资者可在营业时间免费查阅。也可在支付工本费后,在合理时间内取得上述文件的复印件。

工银瑞信农业产业股票型证券投资基金

【2017】第一季度报告

基金管理人:工银瑞信基金管理有限公司
基金托管人:中国农业银行股