深证红利交易型开放式指数证券投资基金

【2017】第一季度报告

基金管理人:工银瑞信基金管理有限公司
基金托管人:中国农业银行股份有限公司
报告送出日期:二〇一七年四月二十二日

§1 重要提示

基金管理人的董事会及董事保证本报告所载资料不存在虚假记载、误导性陈述或重大遗漏,并对其内容的真实性、准确性和完整性承担个别及连带责任。

基金托管人中国农业银行股份有限公司根据本基金合同规定,于2017年4月20日复核了本报告中的财务指标、净值表现和投资组合报告等内容,保证复核内容不存在虚假记载、误导性陈述或者重大遗漏。

基金管理人承诺以诚实信用、勤勉尽责的原则管理和运用基金资产,但不保证基金一定盈利。

基金的过往业绩并不代表其未来表现。投资有风险,投资者在作出投资决策前应仔细阅读本基金的招募说明书。

本报告中财务资料未经审计。

本报告期自2017年1月1日起至3月31日止。

§2 基金产品概况

基金简称	工银深证红利ETF
场内简称	深红利
交易代码	159905
基金运作方式	交易型开放式
基金合同生效日	2010年11月5日
报告期末基金份额总额	175,443,951.00份
投资目标	紧密跟踪标的指数,追求跟踪偏离度和跟踪误差的最小化,力争实现与标的指数表现相一致的长期投资收益。
投资策略	本基金采取完全复制策略,跟踪标的指数的表现,按照标的指数的成份股票的构成及其权重构建基金股票投资组合,并根据标的指数成份股票及其权重的变动进行相应调整。
业绩比较基准	深证红利价格指数。
风险收益特征	本基金属于股票型基金,风险与收益高于混合基金、债券基金与货币市场基金。本基金为指数基金,主要采用完全复制策略,跟踪标的指数市场表现,是股票基金中处于中等风险水平的基金产品。
基金管理人	工银瑞信基金管理有限公司
基金托管人	中国农业银行股份有限公司

§3 主要财务指标和基金净值表现

3.1 主要财务指标

单位:人民币元

主要财务指标	报告期(2017年1月1日 - 2017年3月31日)
1.本期已实现收益	-672,422.85
2.本期利润	20,870,694.65
3.加权平均基金份额本期利润	0.1182
4.期末基金资产净值	225,484,136.64
5.期末基金份额净值	1.2852

注:1、上述基金业绩指标不包括持有人认购或交易基金的各项费用,计入费用后实际收益水平要低于所列数字。
2、本期已实现收益是指基金本期利息收入、投资收益、其他收入(不含公允价值变动收益)扣除相关费用后的余额,本期利润为本期已实现收益加上本期公允价值变动收益。
3、所列数据截止到报告期最后一日,无论该日是否为开放日或交易所的交易日。

3.2 基金净值表现

3.2.1 本报告期基金份额净值增长率及其与同期业绩比较基准收益率的比较

阶段	净值增长率①	净值增长率标准差②	业绩比较基准收益率③	业绩比较基准收益率标准差④	①-③	②-④
过去三个月	10.38%	0.82%	10.81%	0.82%	-0.43%	0.00%

3.2.2 自基金合同生效以来基金累计净值增长率变动及其与同期业绩比较基准收益率变动的比较

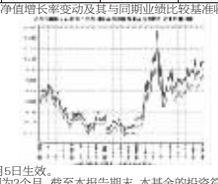

注:1、本基金基金合同于2010年11月5日生效。
2、根据基金合同规定,本基金建仓期为3个月。截至本报告期末,本基金的投资符合基金合同关于投资范围及投资限制的规定:本基金投资于标的指数成份股票及备选成份股票的比例不低于基金资产净值的90%。

3.3 其他指标

无。

§4 管理人报告

4.1 基金经理(或基金经理小组)简介

姓名	职务	任本基金的基金经理期限		证券从业年限	说明
		任职日期	离任日期		
赵栩	指数投资部副总监、本基金的基金经理	2012年10月9日	-	9	2008年加入工银瑞信,曾任风险管理部金融工程分析师,现任指数投资部副总监,2011年10月18日至今担任工银上证央企ETF基金基金经理;2012年10月9日至今担任工银深证红利ETF基金基金经理;2012年10月9日至今担任工银深证红利ETF连接基金基金经理,2013年5月28日至今担任工银标普全球自然指数基金(自2016年12月6日起,变更为工银瑞信国际原油证券投资基金(LOF))基金经理,2015年7月9日至今担任工银瑞信中证环保产业指数分级基金基金经理,2015年7月9日至今担任工银瑞信中证新能源指数分级基金基金经理。

4.2 管理人对报告期内本基金运作遵规守信情况的说明

本报告期内,本基金管理人严格按照《证券投资基金法》等有关法律法规及基金合同、招募说明书等有关基金法律文件的规定,依照诚实信用、勤勉尽责的原则管理和运用基金资产,在控制风险的基础上,为基金份额持有人谋求最大利益,无损害基金份额持有人利益的行为。

4.3 公平交易专项说明

4.3.1 公平交易制度的执行情况

为了公平对待各类投资人,保护各类投资人利益,避免出现不正当关联交易、利益输送等违法违规行为,公司根据《证券投资基金法》、《基金管理公司特定客户资产管理业务试点办法》、《证券投资基金管理公司公平交易制度指导意见》等法律法规和公司内部规章,拟定了《公平交易管理办法》、《异常交易管理办法》,对公司管理的各类资产的公平对待做了明确具体的规定,并规定对买卖股票、债券时候的价格和市场价格差距较大,可能存在操纵股价、利益输送等违法违规情况进行监控。本报告期,按照时间优先、价格优先的原则,本公司对满足限价条件且对同一证券有相同交易需求的基金等投资组合,均采用了系统中的公平交易模块进行操作,实现了公平交易;未出现清算不到位的情况,且本基金及本基金与本基金管理人管理的其他投资组合之间未发生法律法规禁止的反向交易及交叉交易。

4.3.2 异常交易行为的专项说明

本基金本报告期内未出现异常交易的情况。本报告期内,本公司所有投资组合参与的交易所公开竞价同日反向交易成交较少的单边交易量未超过该证券当日成交量的5%。

4.4 报告期内基金投资策略和运作分析

本报告期内,本基金净值增长率为10.38%,业绩比较基准收益率为10.81%。

4.6 报告期内基金持有人数或基金资产净值预警说明

本基金在报告期内没有触及2014年8月8日生效的《公开募集证券投资基金运作管理办法》第四十一条规定的条件。

§5 投资组合报告

5.1 报告期末基金资产组合情况

序号	项目	金额(元)	占基金总资产的比例(%)
1	权益投资	223,659,693.18	99.00
	其中:股票	223,659,693.18	99.00
2	基金投资	-	-
3	固定收益投资	-	-
	其中:债券	-	-
	资产支持证券	-	-
4	贵金属投资	-	-
5	金融衍生品投资	-	-
6	买入返售金融资产	-	-
	其中:买断式回购的买入返售金融资产	-	-
7	银行存款和结算备付金合计	2,244,075.37	0.99
8	其他资产	17,234.69	0.01
9	合计	225,921,003.24	100.00

注:1、股票投资项含可退替代款估值增值。
2、由于四舍五入的原因金额占基金总资产的比例分项之和与合计可能有尾差。

5.2 报告期末按行业分类的股票投资组合

5.2.1 报告期末按行业分类的境内股票投资组合

序号	行业类别	公允价值(元)	占基金资产净值比例(%)
A	农、林、牧、渔业	-	-
B	采矿业	1,391,784.30	0.62
C	制造业	143,357,635.71	63.58
D	电力、热力、燃气及水生产和供应业	2,587,440.00	1.15
E	建筑业	-	-
F	批发和零售业	-	-
G	交通运输、仓储和邮政业	-	-
H	住宿和餐饮业	-	-
I	信息传输、软件和信息技术服务业	-	-
J	金融业	45,246,861.32	20.07
K	房地产业	26,566,761.85	11.78
L	租赁和商务服务业	-	-
M	科学研究和技术服务业	-	-
N	水利、环境和公共设施管理业	4,509,210.00	2.00
O	居民服务、修理和其他服务业	-	-
P	教育	-	-
Q	卫生和社会工作	-	-
R	文化、体育和娱乐业	-	-
S	综合	-	-
	合计	223,659,693.18	99.19

注:1、合计项不含可退替代款估值增值;
2、由于四舍五入的原因公允价值占基金资产净值的比例分项之和与合计可能有尾差。

5.2.2 报告期末积极投资按行业分类的境内股票投资组合

无。

5.2.3 报告期末按行业分类的沪港通投资股票投资组合

无。

5.3 报告期末按公允价值占基金资产净值比例大小排序的前十名股票投资明细

5.3.1 报告期末指数投资按公允价值占基金资产净值比例大小排序的前十名股票投资明细

序号	股票代码	股票名称	数量(股)	公允价值(元)	占基金资产净值比例(%)
1	000651	格力电器	912,082	28,912,999.40	12.82
2	000333	美的集团	854,381	28,450,887.30	12.62
3	000002	万 科A	789,946	16,257,088.68	7.21
4	000858	五 粮 液	354,298	15,234,814.00	6.76
5	000001	平安银行	1,616,105	14,819,682.85	6.57
6	000776	广发证券	578,035	9,878,618.15	4.38
7	002304	洋河股份	105,820	9,246,561.60	4.10
8	000166	申万宏源	1,233,470	7,647,514.00	3.39
9	000783	长江证券	681,430	6,671,199.70	2.96
10	000423	东阿阿胶	99,900	6,553,440.00	2.91

5.3.2 报告期末积极投资按公允价值占基金资产净值比例大小排序的前五名股票投资明细

无。

5.4 报告期末按债券品种分类的债券投资组合

本基金本报告期末未持有债券。

5.5 报告期末按公允价值占基金资产净值比例大小排序的前五名债券投资明细

本基金本报告期末未持有债券。

5.6 报告期末按公允价值占基金资产净值比例大小排序的前十名资产支持证券投资明细

本基金本报告期末未持有资产支持证券。

5.7 报告期末按公允价值占基金资产净值比例大小排序的前五名贵金属投资明细

本基金本报告期末未持有贵金属。

5.8 报告期末按公允价值占基金资产净值比例大小排序的前五名权证投资明细

本基金本报告期末未持有权证。

5.9 报告期末本基金投资的股指期货交易情况说明

5.9.1 报告期末本基金投资的股指期货持仓和损益明细

本基金本报告期末未持有股指期货投资,也无期间损益。

5.9.2 本基金投资股指期货的投资政策

本报告期内,本基金未运用股指期货进行投资。

5.10 报告期末本基金投资的国债期货交易情况说明

5.10.1 本期国债期货投资政策

本报告期内,本基金未运用国债期货进行投资。

5.10.2 报告期末本基金投资的国债期货持仓和损益明细

本基金本报告期末未持有国债期货投资,也无期间损益。

5.10.3 本期国债期货投资评价

本报告期内,本基金未运用国债期货进行投资。

5.11 投资组合报告附注

5.11.1 本基金投资的前十名证券的发行主体本期被监管部门立案调查或在报告编制日前一年内受到公开谴责、处罚的投资决策程序说明:

广发证券:

违规行为:

经查,广发证券涉嫌违法违规的事实如下:2014年9月,广发证券对杭州恒生网络技术服务有限责任公司HOMS系统(以下简称HOMS系统)开放接入。同年12月,广发证券上海分公司对该系统开放专线接入,2015年5月19日,专线连通。2015年3月30日,广发证券上海分公司为上海铭创软件技术有限公司系统(以下简称铭创系统)安装第三个交易网关。对于上述外部接入的第三方交易终端软件,广发证券未进行软件认证许可,未对外部系统接入实施有效管理,对相关客户身份情况缺乏了解。截止调查日,广发证券客户中有123个使用HOMS系统、铭创系统接入的主账户。对上述客户,广发证券未采集客户交易终端信息,未能确保客户交易终端信息的真实性、准确性、完整性、一致性、可读性,未采取可靠措施采集、记录与客户身份识别有关的信息。2015年5月25日,广发证券已知悉并关注HOMS系统等系统存在引发违规配资及违规账户实名制管理有关规定等问题,广发证券在未采集上述客户身份识别信息的情况下,未实施有效的了解客户身份的回访、检查等程序。综上,广发证券未按照《证券登记结算管理办法》第二十四条,《关于加强证券期货经营机构客户交易终端信息等客户信息管理的规定》第六条、第八条、第十三条,《中国证监会关于加强证券经纪业务管理的规定》第三条第(四)项,《中国证券登记结算有限责任公司证券账户管理规则》第五十条的规定对客户的身份信息进行审查和了解,违反了《证券公司监督管理条例》第二十八条第一款的规定,构成《证券公司监督管理条例》第八十四条第(四)项所述的行为,获利6,805,135.75元。时任广发证券经纪业务总部总经理王新栋、信息技术部总经理林建何为直接负责的主管人员,广发证券上海分公司总经理梅纪元、上海分公司电脑部主管周翔为其他直接责任人员。

处分类型:

根据当事人违法行为的事实、性质、情节和社会危害程度,依据《证券公司监督管理条例》第八十四条的规定,我会拟决定:

一、对广发证券责令整改,给予警告,没收违法所得 6,805,135.75 元,并处以20,415,407.25元罚款;
二、对王新栋给予警告,并处以 10万元罚款;
三、对林建何给予警告,并处以 10万元罚款;
四、对梅纪元给予警告,并处以 10万元罚款;
五、对周翔给予警告,并处以 10 万元罚款。

投资决策流程符合公司的制度要求,目前公司经营状况良好,业绩稳定,对投资无重大影响。

5.11.2 本基金投资的前十名股票未超出基金合同规定的备选股票库。

5.11.3 其他资产构成

序号	名称	金额(元)
1	存出保证金	16,732.20
2	应收证券清算款	-
3	应收股利	-
4	应收利息	502.49
5	应收申购款	-
6	其他应收款	-
7	待摊费用	-
8	其他	-
9	合计	17,234.69

5.11.4 报告期末持有的处于转股期的可转换债券明细

本基金本报告期末未持有处于转股期的可转换债券。

5.11.5 报告期末前十名股票中存在流通受限情况的说明

无。

5.11.6 报告期末指数投资前十名股票中存在流通受限情况的说明

无。

5.11.7 报告期末积极投资前五名股票中存在流通受限情况的说明

无。

5.11.8 投资组合报告附注的其他文字描述部分

无。

§6 开放式基金份额变动

单位:份

报告期期初基金份额总额	186,943,951.00
报告期期间基金总申购份额	6,000,000.00
减:报告期期间基金总赎回份额	17,500,000.00
报告期期间基金拆分变动份额(份额减少以"-"填列)	-
报告期末基金份额总额	175,443,951.00

注:1、报告期期间基金总申购份额含红利再投、转换入份额;
2、报告期期间基金总赎回份额含转换出份额。

§7 基金管理人运用固有资金投资本基金情况

7.1 基金管理人持有本基金份额变动情况

无。

7.2 基金管理人运用固有资金投资本基金交易明细

本基金本报告期基金管理人未有运用固有资金投资本基金的情况。

§8 影响投资者决策的其他重要信息

8.1 报告期内单一投资者持有基金份额比例达到或超过20%的情况

投资者类别	序号	报告期内持有基金份额变化情况					报告期末持有基金情况	
		持有基金份额比例达到或者超过20%的时间区间	期初份额	申购份额	赎回份额		持有份额	份额占比
联接基金	1	20170101-20170331	166,772,592.00	3,500,000.00	14,000,000.00		156,272,592.00	89.07%
产品特有风险								
本基金份额持有人较为集中,存在基金规模大幅波动的风险,以及由此导致基金收益较大波动的风险。								

8.2 影响投资者决策的其他重要信息

无。

§9 备查文件目录

9.1 备查文件目录

1、中国证监会批准深证红利交易型开放式指数证券投资基金设立的文件;
2、《深证红利交易型开放式指数证券投资基金基金合同》;
3、《深证红利交易型开放式指数证券投资基金托管协议》;
4、基金管理人业务资格批件和营业执照;
5、基金托管人业务资格批件和营业执照;
6、报告期内基金管理人在指定报刊上披露的各项公告。

9.2 存放地点

基金管理人或基金托管人的住所。

9.3 查阅方式

投资者可在营业时间免费查阅。也可在支付工本费后,可在合理时间内取得上述文件的复印件。

工银瑞信深证红利交易型开放式指数证券投资基金联接基金

【2017】第一季度报告

基金管理人:工银瑞信基金管理有限公司
基金托管人:中国农业银行股份有限公司
报告送出日期:二〇一七年四月二十二日

§1 重要提示

基金管理人的董事会及董事保证本报告所载资料不存在虚假记载、误导性陈述或重大遗漏,并对其内容的真实性、准确性和完整性承担个别及连带责任。

基金托管人中国农业银行股份有限公司根据本基金合同规定,于2017年4月20日复核了本报告中的财务指标、净值表现和投资组合报告等内容,保证复核内容不存在虚假记载、误导性陈述或者重大遗漏。

基金管理人承诺以诚实信用、勤勉尽责的原则管理和运用基金资产,但不保证基金一定盈利。

基金的过往业绩并不代表其未来表现。投资有风险,投资者在作出投资决策前应仔细阅读本基金的招募说明书。

本报告中财务资料未经审计。

本报告期自2017年1月1日起至3月31日止。

§2 基金产品概况

2.1 基金产品情况

基金简称	工银深证红利ETF联接
交易代码	481012
基金运作方式	契约型开放式
基金合同生效日	2010年11月9日
报告期末基金份额总额	204,917,583.17份
投资目标	主要投资本基金之目标ETF基金,采用指数化投资,紧密跟踪标的指数表现,追求跟踪偏离度和跟踪误差的最小化。
投资策略	本基金的主要资产将投资于目标ETF份额,该部分资产占基金资产的比例不低于90%,本基金不参与目标ETF的投资管理。
业绩比较基准	深证红利价格指数收益率×95%+银行活期存款税后收益率×5%。
风险收益特征	本基金为深证红利ETF基金的联接基金,风险与收益与股票型基金接近,具有较高风险、较高预期收益的特征,其风险和预期收益高于混合基金、债券基金与货币市场基金。本基金为指数基金,主要采用完全复制策略,跟踪标的指数市场表现,目标为获取市场平均收益,是处于中等风险水平的基金产品。
基金管理人	工银瑞信基金管理有限公司
基金托管人	中国农业银行股份有限公司

2.1.1 目标基金基本情况

基金名称	工银深证红利ETF
基金主代码	159905
基金运作方式	交易型开放式
基金合同生效日	2010年11月5日
基金份额上市的证券交易所	深圳证券交易所
上市日期	2011年1月11日
基金管理人名称	工银瑞信基金管理有限公司
基金托管人名称	中国农业银行股份有限公司

2.1.2 目标基金产品说明

投资目标	紧密跟踪标的指数,追求跟踪偏离度和跟踪误差的最小化,力争实现与标的指数表现相一致的长期投资收益。
投资策略	本基金采取完全复制策略,跟踪标的指数的表现,按照标的指数的成份股票的构成及其权重构建基金股票投资组合,并根据标的指数成份股票及其权重的变动进行相应调整。
业绩比较基准	深证红利价格指数。
风险收益特征	本基金属于股票型基金,风险与收益高于混合基金、债券基金与货币市场基金。本基金为指数基金,主要采用完全复制策略,跟踪标的指数市场表现,是股票基金中处于中等风险水平的基金产品。

§3 主要财务指标和基金净值表现

3.1 主要财务指标

单位:人民币元

主要财务指标	报告期(2017年1月1日 - 2017年3月31日)
1.本期已实现收益	1,961,241.41
2.本期利润	18,312,434.32
3.加权平均基金份额本期利润	0.0894
4.期末基金资产净值	217,408,894.90
5.期末基金份额净值	1.0610

注:1、上述基金业绩指标不包括持有人认购或交易基金的各项费用,计入费用后实际收益水平要低于所列数字。
2、本期已实现收益是指基金本期利息收入、投资收益、其他收入(不含公允价值变动收益)扣除相关费用后的余额,本期利润为本期已实现收益加上本期公允价值变动收益。
3、所列数据截止到报告期最后一日,无论该日是否为开放日或交易所的交易日。

3.2 基金净值表现

3.2.1 本报告期基金份额净值增长率及其与同期业绩比较基准收益率的比较

阶段	净值增长率①	净值增长率标准差②	业绩比较基准收益率③	业绩比较基准收益率标准差④	①-③	②-④
过去三个月	9.54%	0.75%	10.26%	0.78%	-0.72%	-0.03%

3.2.2 自基金合同生效以来基金份额累计净值增长率变动及其与同期业绩比较基准收益率变动的比较

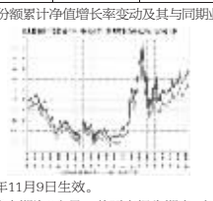

注:1、本基金基金合同于2010年11月9日生效。
2、根据基金合同规定,本基金建仓期为6个月。截至本报告期末,本基金的投资比例符合基金合同的规定:本基金投资于目标ETF、标的指数成份股票及其备选成份股票的资产总和占本基金资产的比例为90%-95%,其中投资于目标ETF的资产占基金资产的比例不低于90%。现金、债券以及中国证监会允许基金投资的金融工具占基金资产的比例为5%-10%,其中现金或者到期日在一年以内的政府债券不低于基金资产净值5%。

3.3 其他指标

无。

§4 管理人报告

4.1 基金经理(或基金经理小组)简介

姓名	职务	任本基金的基金经理期限		证券从业年限	说明	
		任职日期	离任日期			
赵栩	指数投资部副总监、本基金的基金经理	2012年10月9日	-	9	2008年加入工银瑞信,曾任风险管理部金融工程分析师,现任指数投资部副总监,2011年10月18日至今担任工银上证央企ETF基金基金经理;2012年10月9日至今担任工银深证红利ETF基金基金经理;2012年10月9日至今担任工银深证红利ETF连接基金基金经理,2013年5月28日至今担任工银标普全球自然指数基金(自2016年12月6日起,变更为工银瑞信国际原油证券投资基金(LOF))基金经理,2015年7月9日至今担任工银瑞信中证环保产业指数分级基金基金经理,2015年7月9日至今担任工银瑞信中证新能源指数分级基金基金经理。	

4.2 管理人对报告期内本基金运作遵规守信情况的说明

本报告期内,本基金管理人严格按照《证券投资基金法》等有关法律法规及基金合同、招募说明书等有关基金法律文件的规定,依照诚实信用、勤勉尽责的原则管理和运用基金资产,在控制风险的基础上,为基金份额持有人谋求最大利益,无损害基金份额持有人利益的行为。

4.3 公平交易专项说明

4.3.1 公平交易制度的执行情况

为了公平对待各类投资人,保护各类投资人利益,避免出现不正当关联交易、利益输送等违法违规行为,公司根据《证券投资基金法》、《基金管理公司特定客户资产管理业务试点办法》、《证券投资基金管理公司公平交易制度指导意见》等法律法规和公司内部规章,拟定了《公平交易管理办法》、《异常交易管理办法》,对公司管理的各类资产的公平对待做了明确具体的规定,并规定对买卖股票、债券时候的价格和市场价格差距较大,可能存在操纵股价、利益输送等违法违规情况进行监控。本报告期,按照时间优先、价格优先的原则,本公司对满足限价条件且对同一证券有相同交易需求的基金等投资组合,均采用了系统中的公平交易模块进行操作,实现了公平交易;未出现清算不到位的情况,且本基金及本基金与本基金管理人管理的其他投资组合之间未发生法律法规禁止的反向交易及交叉交易。

4.3.2 异常交易行为的专项说明

本基金本报告期内未出现异常交易的情况。本报告期内,本公司所有投资组合参与的交易所公开竞价同日反向交易成交较少的单边交易量未超过该证券当日成交量的5%。

4.4 报告期内基金投资策略和运作分析

本报告期内,本基金净值增长率为9.54%,业绩比较基准收益率为10.26%。

4.6 报告期内基金持有人数或基金资产净值预警说明

本基金在报告期内没有触及2014年8月8日生效的《公开募集证券投资基金运作管理办法》第四十一条规定的条件。

§5 投资组合报告

5.1 报告期末基金资产组合情况

序号	项目	金额(元)	占基金总资产的比例(%)
1	权益投资	-	-
	其中:股票	-	-
2	基金投资	200,841,535.24	92.06
3	固定收益投资	-	-
	其中:债券	-	-
	资产支持证券	-	-
4	贵金属投资	-	-
5	金融衍生品投资	-	-
6	买入返售金融资产	-	-
	其中:买断式回购的买入返售金融资产	-	-
7	银行存款和结算备付金合计	16,402,854.36	7.52
8	其他资产	928,127.41	0.43
9	合计	218,172,517.01	100.00

注:由于四舍五入的原因金额占基金总资产的比例分项之和与合计可能有尾差。

5.2 报告期末按行业分类的股票投资组合

5.2.1 报告期末按行业分类的境内股票投资组合

本基金本报告期末未持有股票投资。

5.2.2 报告期末按行业分类的沪港通投资股票投资组合

无。

5.3 报告期末按公允价值占基金资产净值比例大小排序的前十名股票投资明细

本基金本报告期末未持有股票投资。

5.4 报告期末按债券品种分类的债券投资组合

本基金本报告期末未持有债券。

5.5 报告期末按公允价值占基金资产净值比例大小排序的前五名债券投资明细

本基金本报告期末未持有债券。

5.6 报告期末按公允价值占基金资产净值比例大小排序的前十名资产支持证券投资明细

本基金本报告期末未持有资产支持证券。

5.7 报告期末按公允价值占基金资产净值比例大小排序的前五名贵金属投资明细

本基金本报告期末未持有贵金属。

5.8 报告期末按公允价值占基金资产净值比例大小排序的前五名权证投资明细

本基金本报告期末未持有权证。

5.9 报告期末按公允价值占基金资产净值比例大小排序的前十名基金投资明细

序号	基金名称	基金类型	运作方式	管理人	公允价值(人民币元)	占基金资产净值比例(%)
1	工银深证红利ETF	指数型	交易型开放式指数基金	工银瑞信基金管理有限公司	200,841,535.24	92.38

5.10 报告期末本基金投资的股指期货交易情况说明

5.10.1 报告期末本基金投资的股指期货持仓和损益明细

本基金本报告期末未持有股指期货投资,也无期间损益。

5.10.2 本基金投资股指期货的投资政策

本报告期内,本基金未运用股指期货进行投资。

5.11 报告期末本基金投资的国债期货交易情况说明

5.11.1 本期国债期货投资政策

本报告期内,本基金未运用国债期货进行投资。

5.11.2 报告期末本基金投资的国债期货持仓和损益明细

本基金本报告期末未持有国债期货投资,也无期间损益。

5.11.3 本期国债期货投资评价

本报告期内,本基金未运用国债期货进行投资。

5.12 投资组合报告附注

5.12.1 本基金投资的前十名证券的发行主体本期未出现被监管部门立案调查,或在报告编制日前一年内受到公开谴责、处罚的情形。

5.12.2 本基金投资的前十名股票未超出基金合同规定的备选股票库。

5.12.3 其他资产构成

序号	名称	金额(元)
1	存出保证金	23,602.61
2	应收证券清算款	-
3	应收股利	-
4	应收利息	3,543.29
5	应收申购款	900,981.51
6	其他应收款	-
7	待摊费用	-
8	其他	-
9	合计	928,127.41

5.12.4 报告期末持有的处于转股期的可转换债券明细

本基金本报告期末未持有处于转股期的可转换债券。

5.12.5 报告期末前十名股票中存在流通受限情况的说明

无。

5.12.6 投资组合报告附注的其他文字描述部分

无。

§6 开放式基金份额变动

单位:份

报告期期初基金份额总额	216,555,744.71
报告期期间基金总申购份额	25,951,992.69
减:报告期期间基金总赎回份额	37,590,154.23
报告期期间基金拆分变动份额(份额减少以"-"填列)	-
报告期末基金份额总额	204,917,583.17

注:1、报告期期间基金总申购份额含红利再投、转换入份额;
2、报告期期间基金总赎回份额含转换出份额。

§7 基金管理人运用固有资金投资本基金情况

7.1 基金管理人持有本基金份额变动情况

无。

7.2 基金管理人运用固有资金投资本基金交易明细

本基金本报告期基金管理人未有运用固有资金投资本基金的情况。

§8 影响投资者决策的其他重要信息

8.1 报告期内单一投资者持有基金份额比例达到或超过20%的情况

无。

8.2 影响投资者决策的其他重要信息

无。

§9 备查文件目录

9.1 备查文件目录

1、中国证监会批准深证红利交易型开放式指数证券投资基金联接基金设立的文件;
2、《工银瑞信深证红利交易型开放式指数证券投资基金联接基金基金合同》;
3、《工银瑞信深证红利交易型开放式指数证券投资基金联接基金托管协议》;
4、基金管理人业务资格批件和营业执照;
5、基金托管人业务资格批件和营业执照;
6、报告期内基金管理人在指定报刊上披露的各项公告。

9.2 存放地点

基金管理人或基金托管人的住所。

9.3 查阅方式

投资者可在营业时间免费查阅。也可在支付工本费后,可在合理时间内取得上述文件的复印件。

工银瑞信生态环境行业股票型证券投资基金

【2017】第一季度报告

基金管理人:工银瑞信基金管理有限公司
基金托管人:上海浦东发展银行股份有限公司
报告送出日期:二〇一七年四月二十二日

§1 重要提示

基金管理人的董事会及董事保证本报告所载资料不存在虚假记载、误导性陈述或重大遗漏,并对其内容的真实性、准确性和完整性承担个别及连带责任。

基金托管人上海浦东发展银行股份有限公司根据本基金合同规定,于2017年4月20日复核了本报告中的财务指标、净值表现和投资组合报告等内容,保证复核内容不存在虚假记载、误导性陈述或者重大遗漏。

基金管理人承诺以诚实信用、勤勉尽责的原则管理和运用基金资产,但不保证基金一定盈利。

基金的过往业绩并不代表其未来表现。投资有风险,投资者在作出投资决策前应仔细阅读本基金的招募说明书。

本报告中财务资料未经审计。

本报告期自2017年1月1日起至3月31日止。

§2 基金产品概况

基金简称	工银生态环境股票
交易代码	001245
基金运作方式	契约型开放式
基金合同生效日	2015年6月2日
报告期末基金份额总额	1,939,536,416.16份
投资目标	把握生态环境行业相关上市公司的稳步成长,力争实现基金资产的长期稳定增值。
投资策略	本基金将由投资研究团队及时跟踪市场环境变化,根据宏观经济运行态势、宏观经济政策变化、证券市场运行状况、国际市场变化情况等因素的深入研究,判断证券市场的发展趋势,结合行业状况、公司价值性和成长性分析,综合评价各类资产的风险收益水平。在充足的宏观形势判断和策略分析的基础上,采用动态调整策略,在市场上涨阶段中,适当增加权益类资产配置比例,在市场下行周期中,适当降低权益类资产配置比例,力求实现基金财产的长期稳定增值,从而有效提高不同市场状况下基金资产的整体收益水平。本基金在行业配置的基础上,通过定性分析和定量分析相结合的办法,选择具有核心竞争优势和持续增长潜力,且估值水平相对合理的生态环境行业的优质上市公司的股票进行重点投资。
业绩比较基准	80%×中证环保产业指数收益率+20%×中债综合财富指数收益率。
风险收益特征	本基金为股票型基金,预期收益和风险水平高于混合型基金、债券型基金与货币市场基金。
基金管理人	工银瑞信基金管理有限公司
基金托管人	上海浦东发展银行股份有限公司

§3 主要财务指标和基金净值表现

3.1 主要财务指标

单位:人民币元

主要财务指标	报告期(2017年1月1日 - 2017年3月31日)
1.本期已实现收益	1,447,848.36
2.本期利润	-17,934,322.96
3.加权平均基金份额本期利润	-0.0087
4.期末基金资产净值	1,707,020,393.88
5.期末基金份额净值	0.880

注:1、上述基金业绩指标不包括持有人认购或交易基金的各项费用,计入费用后实际收益水平要低于所列数字。
2、本期已实现收益是指基金本期利息收入、投资收益、其他收入(不含公允价值变动收益)扣除相关费用后的余额,本期利润为本期已实现收益加上本期公允价值变动收益。
3、所列数据截止到报告期最后一日,无论该日是否为开放日或交易所的交易日。

3.2 基金净值表现

3.2.1 本报告期基金份额净值增长率及其与同期业绩比较基准收益率的比较

阶段	净值增长率①	净值增长率标准差②	业绩比较基准收益率③	业绩比较基准收益率标准差④	①-③	②-④
过去三个月	-1.23%	0.83%	1.39%	0.54%	-2.62%	0.29%

3.2.2 自基金合同生效以来基金累计净值增长率变动及其与同期业绩比较基准收益率变动的比较



注:1、本基金基金合同于2015年6月2日生效。
2、按基金合同规定,本基金建仓期为6个月。截至报告期末,本基金的各项投资比例符合基金合同关于投资范围及投资限制的规定:股票占基金资产的比例为80%-95%,其中,本基金投资于本基金界定的生态环境行业股票占非现金资产的比例不低于80%。每个交易日日终在扣除股指期货合约需缴纳的交易保证金后,应当保持不低于基金资产净值的5%的现金或到期日在一年以内的政府债券。

3.3 其他指标

无。

§4 管理人报告

4.1 基金经理(或基金经理小组)简介

姓名	职务	任本基金的基金经理期限		证券从业年限	说明
		任职日期	离任日期		
何肖颖	权益投资部联席总监,本基金的基金经理	2015年6月2日	-	18	曾任博时基金基金裕阳的基金经理助理、基金裕华的基金经理、博时新兴成长股票型基金的基金经理;2004年5月至2005年1月担任社保基金管理小组基金经理助理;2006年加入工银瑞信,现任权益投资部联席总监,2014年3月6日至今,担任工银瑞信核心价值混合型证券投资基金基金经理;2015年1月27日至今,担任工银国企改革主题股票型基金基金经理;2015年6月2日至今,担任工银瑞信生态环境行业股票型基金基金经理;2015年12月29日至今,担任工银瑞信新趋势灵活配置混合型基金基金经理。
梅韬	本基金的基金经理	2015年8月25日	-	6	北京大学概技术及应用专业博士;曾在方正证券担任VP;2015年加入工银瑞信,现任基金经理,2015年8月25日至今,担任工银瑞信生态环境行业股票型基金基金经理。

4.2 管理人对报告期内本基金运作遵规守信情况的说明

本报告期内,本基金管理人严格按照《证券投资基金法》等有关法律法规及基金合同、招募说明书等有关基金法