国投瑞银和安债券型证券投资基金

2017 第一季度报告

基金管理人:国投瑞银基金管理有限公司
基金托管人:中国银行股份有限公司
报告送出日期:二〇一七年四月二十二日

§1 重要提示

基金管理人的董事会及董事保证本报告所载资料不存在虚假记载、误导性陈述或重大遗漏,并对其内容的真实性、准确性和完整性承担个别及连带责任。

基金托管人中国银行股份有限公司根据本基金合同规定,于2017年4月21日复核了本报告中的财务指标、净值表现和投资组合报告等内容,保证复核内容不存在虚假记载、误导性陈述或者重大遗漏。

基金管理人承诺以诚实信用、勤勉尽责的原则管理和运用基金资产,但不保证基金一定盈利。

基金的过往业绩并不代表其未来表现。投资有风险,投资者在作出投资决策前应仔细阅读本基金的招募说明书。

本报告中财务资料未经审计。

本报告期自2017年1月1日起至3月31日止。

§2 基金产品概况

基金简称	国投瑞银和安债券	
基金主代码	002677	
基金运作方式	契约型开放式	
基金合同生效日	2016年4月22日	
报告期末基金份额总额	110,317,540.00份	
投资目标	在有效控制风险的基础上,通过积极主动的投资管理,力争为投资人实现超越业绩比较基准的投资业绩。	
投资策略	1、资产配置 本基金采取稳健灵活的投资策略,通过固定收益类金融工具的主动管理,力求降低基金净值波动风险,并根据对股票市场的趋势研判,适度参与股票投资,力求提高基金总体收益率。 2、债券投资管理 本基金采取"自上而下"的债券分析方法,确定债券投资组合,并管理组合风险。 债券投资策略主要包括:久期策略、收益率曲线策略、类别选择策略和个券选择策略。在不同的时期,采用以上策略对组合收益和风险的贡献不尽相同,具体采用何种策略取决于债券组合允许的风险程度。 3、股票投资策略 基金管理人将把握股票市场出现的趋势性或结构性投资机会,在本基金合同约定范围内直接投资股票市场,努力获取超额收益。在股票投资方面,基金管理人将遵循稳健和灵活兼顾的投资思路。 4、国债期货投资策略 为有效控制债券投资的系统性风险,本基金根据风险管理的原则,以套期保值为目的,适度运用国债期货,提高投资组合的运作效率。	
业绩比较基准	中债综合指数收益率×90%+沪深300指数收益率×10%	
风险收益特征	本基金为债券型基金,属证券投资基金中的较低风险品种,风险与预期收益高于货币市场基金,低于混合型基金和股票型基金。	
基金管理人	国投瑞银基金管理有限公司	
基金托管人	中国银行股份有限公司	
下属分级基金的基金简称	国投瑞银和安债券A	国投瑞银和安债券C
下属分级基金的交易代码	002677	002678
报告期末下属分级基金的份额总额	110,177,965.60份	139,574.40份

§3 主要财务指标和基金净值表现

3.1 主要财务指标

单位:人民币元

主要财务指标	报告期 (2017年1月1日-2017年3月31日)	
	国投瑞银和安债券A	国投瑞银和安债券C
1.本期已实现收益	1,637,418.20	846.25
2.本期利润	2,315,214.65	460.30
3.加权平均基金份额本期利润	0.0108	0.0033
4.期末基金资产净值	112,982,781.03	142,925.65
5.期末基金份额净值	1.025	1.024

注:1、本期已实现收益指基金本期利息收入、投资收益、其他收入(不含公允价值变动收益)扣除相关费用后的余额,本期利润为本期已实现收益加上本期公允价值变动收益。

2、以上所述基金业绩指标不包括持有人认购或交易基金的各项费用(例如基金申购赎回费、基金转换费等),计入费用后实际利润水平要低于所列数字。

3.2 基金净值表现

3.2.1本报告期基金份额净值增长率及其与同期业绩比较基准收益率的比较

1、国投瑞银和安债券A:

阶段	净值增长率①	净值增长率标准差②	业绩比较基准收益率③	业绩比较基准收益率标准差④	①-③	②-④
过去三个月	0.39%	0.13%	-0.69%	0.09%	1.08%	0.04%

2、国投瑞银和安债券C:

阶段	净值增长率①	净值增长率标准差②	业绩比较基准收益率③	业绩比较基准收益率标准差④	①-③	②-④
过去三个月	0.29%	0.12%	-0.69%	0.09%	0.98%	0.03%

注:1、中债综合指数由中央国债登记结算有限责任公司编制,样本债券涵盖的范围全面,具有广泛的市场代表性,涵盖主要交易市场、不同发行主体和期限,能够很好地反映中国债券市场总体价格水平和变动趋势。沪深300 指数是上海证券交易所和深圳证券交易所共同推出的沪深两个市场第一个统一指数,该指数编制合理、透明,有一定市场覆盖率,抗操纵性强,并且有较高的知名度和市场影响力。综合考虑基金资产配置与市场指数代表性等因素,本基金选用中债综合指数和沪深300指数加权作为本基金的投资业绩评价基准。

2、本基金对业绩比较基准采用每日再平衡的计算方法。

3.2.2 自基金合同生效以来基金累计净值增长率变动及其与同期业绩比较基准收益率变动的比较

国投瑞银和安债券型证券投资基金累计净值增长率与业绩比较基准收益率的历史走势对比图
(2016年4月22日至2017年3月31日)

1. 国投瑞银和安债券A:



2. 国投瑞银和安债券C:

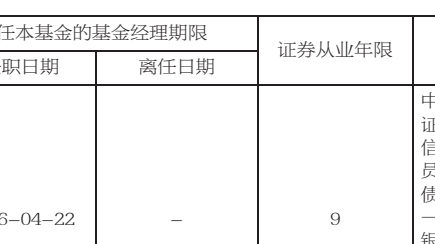

注:1、本基金建仓期为自基金合同生效日起的6个月。截至建仓期结束,本基金各项资产配置比例符合基金合同及招募说明书有关投资比例的约定。

2、本基金基金合同生效日为2016年4月22日,基金合同生效日至报告期期末,本基金运作时间未满一年。

§4 管理人报告

4.1 基金经理(或基金经理小组)简介

姓名	职务	任本基金的基金经理期限		证券从业年限	说明
		任职日期	离任日期		
刘莎莎	本基金基金经理	2016-04-22	-	9	中国籍,硕士,具有基金从业资格。曾任中诚信证券评估公司分析师、阳光保险资产管理中心信用研究员、泰康资产管理有限公司信用研究员。2013年7月加入国投瑞银。现任国投瑞银双债增利债券型证券投资基金、国投瑞银岁增利一年期定期开放债券型证券投资基金、国投瑞银双债丰利两年定期开放债券型证券投资基金、国投瑞银岁赢利一年期定期开放债券型证券投资基金、国投瑞银和安债券型证券投资基金和国投瑞银中高等级债券型证券投资基金基金经理。
李怡文	本基金基金经理、固定收益部副总监	2016-04-30	-	16	中国籍,硕士,具有基金从业资格。曾任Froley Revy Investment Company分析师、中国建设银行(香港)资产组合经理。2008年6月加入国投瑞银,曾任国投瑞银纯债债券型证券投资基金、国投瑞银新机遇灵活配置混合型证券投资基金、国投瑞银岁增利一年期定期开放债券型证券投资基金和国投瑞银招财保本混合型证券投资基金基金经理。现任国投瑞银优化增强债券型证券投资基金、国投瑞银瑞源保本混合型证券投资基金、国投瑞银境煊保本混合型证券投资基金和国投瑞银和安债券型证券投资基金基金经理。

注:任职日期和离任日期均指公司作出决定后正式对外公告之日。证券从业的含义遵从行业协会《证券业从业人员资格管理办法》的相关规定。

4.2管理人对报告期内本基金运作遵规守信情况的说明

在报告期内,本基金管理人遵守《证券法》、《证券投资基金法》及其系列法规和《国投瑞银和安债券型证券投资基金基金合同》等有关规定,本着恪守诚信、审慎勤勉,忠实尽职的原则,为基金份额持有人的利益管理和运用基金资产。在报告期内,基金的投资决策规范,基金运作合法合规,没有损害基金份额持有人利益的行为。

4.3 公平交易专项说明

4.3.1 公平交易制度的执行情况

本报告期内,本基金管理人严格执行了公平交易相关的系列制度,通过工作制度、流程和技术手段保证公平交易原则的实现,以确保本基金管理人旗下各投资组合在研究、决策、交易执行等各方面均得到公平对待,通过对投资交易行为的监控、分析评估和信息披露来加强对公平交易过程和结果的监督,形成了有效的公平交易体系。本报告期,本基金管理人各项公平交易制度流程均得到良好地贯彻执行,未发现存在违反公平交易原则的现象。

4.3.2 异常交易行为的专项说明

本基金于本报告期内不存在异常交易行为。

基金管理人管理的所有投资组合在本报告期内未出现参与交易所公开竞价同日反向交易成交较少的单边交易量超过该证券当日总成交量5%的情况。

4.4 报告期内基金的投资策略和业绩表现说明

4.4.1报告期内基金投资策略和运作分析

进入2017年1季度,中国经济基本延续温和复苏的走势,其中进出口和固定资产投资数据改善最为明显,房地产销售尤其是3、4线城市的房地产销售增速超市场预期。1季度债券市场继续调整,收益率出现一定幅度上行,3月份后收益率小幅震荡。

本基金在1季度维持了低久期高等级的债券组合配置。股票操作方面,1季度本基金股票资产都保持了较高比例的配置,以行业景气向上、估值合理的价值股为主。

4.4.2报告期内基金的业绩表现

截至本报告期末,本基金A级份额净值为1.025元,C级份额净值为1.024元,本报告期A级份额净值增长率为0.39%,C级份额净值增长率为0.29%,同期业绩比较基准收益率为-0.69%。

§5 投资组合报告

5.1 报告期末基金资产组合情况

序号	项目	金额(元)	占基金总资产的比例(%)
1	权益投资	21,414,534.72	15.92
	其中:股票	21,414,534.72	15.92
2	固定收益投资	104,289,453.88	77.53
	其中:债券	104,289,453.88	77.53
	资产支持证券	-	-
3	贵金属投资	-	-
4	金融衍生品投资	-	-
5	买入返售金融资产	5,500,000.00	4.09
	其中:买断式回购的买入返售金融资产	-	-
6	银行存款和结算备付金合计	1,094,895.36	0.81
7	其他各项资产	2,212,550.39	1.64
8	合计	134,511,434.35	100.00

注:本基金本报告期末未持有通过沪港通交易机制投资的港股。

5.2 报告期末按行业分类的股票投资组合

5.2.1报告期末按行业分类的境内股票投资组合

代码	行业类别	公允价值(元)	占基金资产净值比例(%)
A	农、林、牧、渔业	-	-
B	采矿业	6,655,416.32	5.88
C	制造业	5,965,722.00	5.27
D	电力、热力、燃气及水生产和供应业	-	-
E	建筑业	3,429,369.40	3.03
F	批发和零售业	-	-
G	交通运输、仓储和邮政业	1,442,038.00	1.27
H	住宿和餐饮业	-	-
I	信息传输、软件和信息技术服务业	-	-
J	金融业	3,921,989.00	3.47
K	房地产业	-	-
L	租赁和商务服务业	-	-
M	科学研究和技术服务业	-	-
N	水利、环境和公共设施管理业	-	-
O	居民服务、修理和其他服务业	-	-
P	教育	-	-
Q	卫生和社会工作	-	-
R	文化、体育和娱乐业	-	-
S	综合	-	-
	合计	21,414,534.72	18.93

5.2.2报告期末按行业分类的沪港通投资股票投资组合

本基金本报告期末未持有通过沪港通交易机制投资的港股。

5.3 报告期末按公允价值占基金资产净值比例大小排序的前十名股票投资明细

序号	股票代码	股票名称	数量(股)	公允价值(元)	占基金资产净值比例(%)
1	600028	中国石化	818,931.00	4,700,663.94	4.16
2	601328	交通银行	401,200.00	2,499,476.00	2.21
3	601668	中国建筑	221,537.00	2,038,140.40	1.80
4	002294	信立泰	68,400.00	1,952,820.00	1.73
5	000063	中兴通讯	85,800.00	1,455,168.00	1.29
6	600009	上海机场	48,100.00	1,442,038.00	1.27
7	600030	中信证券	88,300.00	1,422,513.00	1.26
8	601186	中国铁建	107,100.00	1,391,229.00	1.23
9	601899	紫金矿业	408,600.00	1,381,068.00	1.22
10	600887	伊利股份	69,400.00	1,312,354.00	1.16

5.4 报告期末按债券品种分类的债券投资组合

序号	债券品种	公允价值(元)	占基金资产净值比例(%)
1	国家债券	5,885,315.30	5.20
2	央行票据	-	-
3	金融债券	-	-
	其中:政策性金融债	-	-
4	企业债券	36,968,491.20	32.68
5	企业短期融资券	39,983,000.00	35.34
6	中期票据	10,166,000.00	8.99
7	可转债(可交换债)	11,286,647.38	9.98
8	同业存单	-	-
9	其他	-	-
10	合计	104,289,453.88	92.19

5.5 报告期末按公允价值占基金资产净值比例大小排序的前五名债券投资明细

序号	债券代码	债券名称	数量(张)	公允价值(元)	占基金资产净值比例(%)
1	101453024	14中联MTN001	100,000	10,166,000.00	8.99
2	122366	14武钢债	100,000	10,028,000.00	8.86
3	124756	14紫微01	100,000	10,017,000.00	8.85
4	011698343	16中化化肥SCP003	100,000	10,014,000.00	8.85
5	011698985	16华侨城SCP006	100,000	9,992,000.00	8.83

5.6 报告期末按公允价值占基金资产净值比例大小排序的前十名资产支持证券投资明细

本基金本报告期末未持有资产支持证券。

5.7 报告期末按公允价值占基金资产净值比例大小排序的前五名贵金属投资明细

本基金本报告期末未持有贵金属。

5.8报告期末按公允价值占基金资产净值比例大小排序的前五名权证投资明细

本基金本报告期末未持有权证。

5.9 报告期末本基金投资的股指期货交易情况说明

根据本基金合同规定,本基金不参与股指期货交易。

5.10报告期末本基金投资的国债期货交易情况说明

5.10.1 本期国债期货投资政策

为有效控制债券投资的系统性风险,本基金根据风险管理的原则,以套期保值为目的,适度运用国债期货,提高投资组合的运作效率。

5.10.2 报告期末本基金投资的国债期货持仓和损益明细

本基金本报告期末未投资国债期货。

5.11投资组合报告附注

5.11.1本基金投资的前十名证券中没有被监管部门立案调查的,在报告编制日前一年内未受到公开谴责、处罚。

5.11.2基金投资的前十名股票均属于基金合同规定备选股票库之内的股票。

5.11.3其他资产构成

序号	名称	金额(元)
1	存出保证金	82,945.67
2	应收证券清算款	402,135.63
3	应收股利	-
4	应收利息	1,727,469.09
5	应收申购款	-
6	其他应收款	-
7	待摊费用	-
8	其他	-
9	合计	2,212,550.39

5.11.4报告期末持有的处于转股期的可转换债券明细

序号	债券代码	债券名称	公允价值(元)	占基金资产净值比例(%)
1	132002	15天集EB	6,924,273.60	6.12
2	110035	白云转债	3,283,403.20	2.90

5.11.5报告期末前十名股票中存在流通受限情况的说明

本基金本报告期末前十名股票中不存在流通受限情况。

5.11.6投资组合报告附注的其他文字描述部分

由于四舍五入的原因,分项之和与合计项之间可能存在尾差。

§6 开放式基金份额变动

单位:份

项目	国投瑞银和安债券A	国投瑞银和安债券C
本报告期期初基金份额总额	500,169,865.43	139,644.09
报告期基金总申购份额	9,688.46	820.31
减:报告期基金总赎回份额	390,001,588.29	890.00
报告期基金拆分变动份额	-	-
本报告期期末基金份额总额	110,177,965.60	139,574.40

§7 基金管理人运用固有资金投资本基金情况

7.1基金管理人持有本基金份额变动情况

本报告期内本基金管理人无运用固有资金投资本基金的情况。

§8 影响投资者决策的其他重要信息

8.1 报告期内单一投资者持有基金份额比例达到或超过20%的情况

投资者类别	报告期内持有基金份额变化情况					报告期末持有基金情况	
	序号	持有基金份额比例达到或者超过20%的时间区间	期初份额	申购份额	赎回份额	持有份额	份额占比
机构	1	20170103-20170331	500,066,500.00	-	390,000,000.00	110,066,500.00	99.77%
产品特有风险							
投资者应关注本基金单一投资者持有份额比例过高时,可能出现以下风险: 1、赎回申请延期办理的风险 单一投资者大额赎回时易触发本基金巨额赎回的条件,中小投资者可能面临小额赎回申请也需要部分延期办理的风险。 2、基金净值大幅波动的风险 单一投资者大额赎回时,基金管理人进行基金财产变现可能会对基金资产净值造成较大波动;单一投资者大额赎回时,相应的赎回费归入基金资产以及赎回时的份额净值的精度问题均可能引起基金份额净值出现较大波动。 3、基金投资策略难以实现的风险 单一投资者大额赎回后,可能使基金资产净值显著降低,从而使基金在拟参与银行间市场交易等投资时受到限制,导致基金投资策略难以实现。 4、基金财产清算(或转型)的风险 根据本基金基金合同的约定,基金合同生效后的存续期内,若连续60个工作日出现基金份额持有人数量不满200人或者基金资产净值低于5000万元情形的,基金管理人应当向中国证监会报告并提出解决方案,如转换运作方式、与其他基金合并或者终止基金合同等,并召开基金份额持有人大会进行表决。单一投资者大额赎回后,可能造成基金资产净值大幅缩减而导致本基金转换运作方式、与其他基金合并或基金合同终止等情形。 5、召开基金份额持有人大会及表决时可能存在的风险 由于单一机构投资者所持有的基金份额占比较高,在召开持有人大会并对重大事项进行投票表决时,单一机构投资者将拥有高的投票权重。							

8.2 影响投资者决策的其他重要信息

报告期内本基金无其他重大事项。

§9 备查文件目录

9.1备查文件目录

《关于准予国投瑞银和安债券型证券投资基金注册的批复》(证监许可[2016]750号)
《关于国投瑞银和安债券型证券投资基金备案确认的函》(机构部函[2016]861号)
《国投瑞银和安债券型证券投资基金基金合同》
《国投瑞银和安债券型证券投资基金托管协议》
国投瑞银基金管理有限公司营业执照、公司章程及基金管理人业务资格批件
本报告期内在中国证监会指定信息披露报刊上披露的信息公告原文
国投瑞银和安债券型证券投资基金2017年第1季度报告原文

9.2存放地点

中国广东省深圳市福田区金田路4028号荣超经贸中心46层
存放网址:http://www.ubssdic.com

9.3查阅方式

投资者可在营业时间免费查阅,也可按工本费购买复印件
咨询电话:400-880-6868

国投瑞银基金管理有限公司
二〇一七年四月二十二日

国投瑞银和顺债券型证券投资基金

2017 第一季度报告

基金管理人:国投瑞银基金管理有限公司
基金托管人:中国工商银行股份有限公司
报告送出日期:二〇一七年四月二十二日

§1 重要提示

基金管理人的董事会及董事保证本报告所载资料不存在虚假记载、误导性陈述或重大遗漏,并对其内容的真实性、准确性和完整性承担个别及连带责任。

基金托管人中国工商银行股份有限公司根据本基金合同规定,于2017年4月21日复核了本报告中的财务指标、净值表现和投资组合报告等内容,保证复核内容不存在虚假记载、误导性陈述或者重大遗漏。

基金管理人承诺以诚实信用、勤勉尽责的原则管理和运用基金资产,但不保证基金一定盈利。

基金的过往业绩并不代表其未来表现。投资有风险,投资者在作出投资决策前应仔细阅读本基金的招募说明书。

本报告中财务资料未经审计。

本报告期自2017年1月1日起至3月31日止。

§2 基金产品概况

基金简称	国投瑞银和顺债券
基金主代码	003710
交易代码	003710
基金运作方式	契约型、开放式
基金合同生效日	2016年11月23日
报告期末基金份额总额	61,821,044.93份
投资目标	在严格控制风险的基础上,通过积极主动的投资管理,力争为投资人实现超越业绩比较基准的投资业绩。
投资策略	(一)资产配置 本基金采取稳健灵活的投资策略,通过固定收益类金融工具的主动管理,力求降低基金净值波动风险,并根据对股票市场的趋势研判,适度参与股票投资,力求提高基金总体收益率。 (二)债券投资管理 本基金采取"自上而下"的债券分析方法,确定债券投资组合,并管理组合风险。 债券投资策略主要包括:久期策略、收益率曲线策略、类别选择策略和个券选择策略。 (三)股票投资策略 基金管理人将把握股票市场出现的趋势性或结构性投资机会,在本基金合同约定范围内直接投资股票市场,努力获取超额收益。在股票投资方面,基金管理人将遵循稳健和灵活兼顾的投资思路。 (四)权证投资管理 1、考量标的股票合理价值、标的股票价格、行权价格、行权时间、行权方式、股价历史与预期波动率和无风险收益率等要素,估计权证合理价值。 2、根据权证合理价值与其市场价格间的差幅即"估值差价(Value Price)"以及权证合理价值对定价参数的敏感性,结合标的股票合理价值考量,决策买入、持有或沽出权证。 (五)国债期货投资策略 为有效控制债券投资的系统性风险,本基金根据风险管理的原则,以套期保值为目的,适度运用国债期货,提高投资组合的运作效率。
业绩比较基准	中债综合指数收益率×90%+沪深300指数收益率×10%
风险收益特征	本基金为债券型基金,属证券投资基金中的较低风险品种,风险与预期收益高于货币市场基金,低于混合型基金和股票型基金。
基金管理人	国投瑞银基金管理有限公司
基金托管人	中国工商银行股份有限公司

§3 主要财务指标和基金净值表现

3.1 主要财务指标

单位:人民币元

主要财务指标	报告期 (2017年1月1日-2017年3月31日)
1.本期已实现收益	495,234.06
2.本期利润	1,065,102.83
3.加权平均基金份额本期利润	0.0147
4.期末基金资产净值	62,980,159.73
5.期末基金份额净值	1.019

注:1、本期已实现收益指基金本期利息收入、投资收益、其他收入(不含公允价值变动收益)扣除相关费用后的余额,本期利润为本期已实现收益加上本期公允价值变动收益。

2、以上所述基金业绩指标不包括持有人认购或交易基金的各项费用(例如基金申购赎回费、基金转换费等),计入费用后实际利润水平要低于所列数字。

3.2 基金净值表现

3.2.1 本报告期基金份额净值增长率及其与同期业绩比较基准收益率的比较

阶段	净值增长率①	净值增长率标准差②	业绩比较基准收益率③	业绩比较基准收益率标准差④	①-③	②-④
过去三个月	1.60%	0.08%	-0.69%	0.09%	2.29%	-0.01%

注:1、本基金为债券型基金,根据本基金的资产配置比例,本基金选取中债综合指数收益率×90%+沪深300指数收益率×10%作为本基金的业绩比较基准。

2、本基金对业绩比较基准采用每日再平衡的计算方法。

3.2.2自基金合同生效以来基金累计净值增长率变动及其与同期业绩比较基准收益率变动的比较

国投瑞银和顺债券型证券投资基金累计净值增长率与业绩比较基准收益率历史走势对比图
(2016年11月23日至2017年3月31日)



注:1、本基金建仓期为自基金合同生效日起的6个月。截至本报告期末,本基金尚处于建仓期。

2、本基金基金合同生效日为2016年11月23日,基金合同生效日至报告期期末,本基金运作时间未满一年。

§4 管理人报告

4.1 基金经理(或基金经理小组)简介

姓名	职务	任本基金的基金经理期限		证券从业年限	说明
		任职日期	离任日期		
徐栋	本基金基金经理	2016-11-23	-	8	中国籍,硕士,具有基金从业资格。2009年7月加入国投瑞银,从事固定收益研究工作。现任国投瑞银货币市场基金、国投瑞银钱多宝货币市场基金、国投瑞银增利宝货币市场基金、国投瑞银双债增利债券型证券投资基金、国投瑞银岁添利一年期定期开放债券型证券投资基金、国投瑞银进宝保本混合型证券投资基金、国投瑞银瑞兴保本混合型证券投资基金和国投瑞银和顺债券型证券投资基金基金经理。
韩海平	本基金基金经理,总经理助理兼固定收益部部门总经理	2016-11-26	-	14	中国籍,硕士,具有基金从业资格。美国投资管理研究协会(CFA Institute)和全球风险协会(GARP)会员,拥有特许金融分析师(CFA)和金融风险管理师(FRM)资格。曾任招商基金管理有限公司基金管理部数量分析师,国投瑞银基金管理有限公司固定收益组副总监、基金经理,融通基金管理有限公司固定收益部总监、基金经理。曾任融通通瑞债券型证券投资基金、融通债券投资基金、融通通福分级债券型证券投资基金、融通通泰保本混合型证券投资基金、国投瑞银双债增利债券型证券投资基金、国投瑞银货币市场基金、国投瑞银稳定增利债券型证券投资基金和国投瑞银成长优选混合型证券投资基金基金经理。2015年7月加入国投瑞银基金管理有限公司,现任国投瑞银和顺债券型证券投资基金基金经理。

注:任职日期和离任日期均指公司作出决定后正式对外公告之日。证券从业的含义遵从行业协会《证券业从业人员资格管理办法》的相关规定。

4.2 管理人对报告期内本基金运作遵规守信情况的说明

在报告期内,本基金管理人遵守《证券法》、《证券投资基金法》及其系列法规和《国投瑞银和顺债券型证券投资基金基金合同》等有关规定,本着恪守诚信、审慎勤勉,忠实尽职的原则,为基金份额持有人的利益管理和运用基金资产。在报告期内,基金的投资决策规范,基金运作合法合规,没有损害基金份额持有人利益的行为。

4.3 公平交易专项说明

4.3.1 公平交易制度的执行情况

本报告期内,本基金管理人严格执行了公平交易相关的系列制度,通过工作制度、流程和技术手段保证公平交易原则的实现,以确保本基金管理人旗下各投资组合在研究、决策、交易执行等各方面均得到公平对待,通过对投资交易行为的监控、分析评估和信息披露来加强对公平交易过程和结果的监督,形成了有效的公平交易体系。本报告期,本基金管理人各项公平交易制度流程均得到良好地贯彻执行,未发现存在违反公平交易原则的现象。

4.3.2 异常交易行为的专项说明

本基金于本报告期内不存在异常交易行为。

基金管理人管理的所有投资组合在本报告期内未出现参与交易所公开竞价同日反向交易成交较少的单边交易量超过该证券当日总成交量5%的情况。

4.4 报告期内基金的投资策略和业绩表现说明

4.4.1报告期内基金投资策略和运作分析

一季度经济保持平稳,房地产投资和基建投资超出市场预期,PPI继续大幅上升,CPI由于基数原因维持在较低水平,央行维持中性偏紧的货币政策取向,上调货币政策利率,商业银行为了满足MPA考核,一季度大量发行存单,存单发行利率保持高位。一季度,利率债券收益率曲线平坦化,短端上行,长端波动;低评级信用利差走阔。股票市场一季度表现较好,家电、食品饮料、建筑建材、有色和电子等行业和白马蓝筹股涨幅居前。

投资运作上,和顺基金保持较高货币市场工具配置,并增持家电、食品饮料等行业股票配置。

我们预计二季度经济仍然会维持一季度的走势,三四线房地产销售保持平稳,地产投资会继续平稳,基建投资的热情较高。由于基数原因,二季度PPI涨幅将逐步收窄,通胀压力有所缓解。在"三去一补"政策指引下,央行仍然会维持中性稳健操作,预计货币市场利率仍然会维持在较高水平。一季度工业企业利润大幅好转,预计上半年仍然会维持,许多蓝筹股票提高分红比例,分红收益率仍具有吸引力。本基金将逐步增加债券配置,并灵活调整股票仓位,争取为投资者获取稳健收益。

4.4.2报告期内基金的业绩表现

截至报告期末,本基金份额净值为1.019元,本报告期基金份额净值增长率为1.60%,同期业绩比较基准收益率为-0.69%。

§5 投资组合报告

5.1 报告期末基金资产组合情况

序号	项目	金额(元)	占基金总资产的比例(%)
1	权益投资	9,713,728.00	15.40
	其中:股票	9,713,728.00	15.40
2	固定收益投资	-	-
	其中:债券	-	-
	资产支持证券	-	-
3	贵金属投资	-	-
4	金融衍生品投资	-	-
5	买入返售金融资产	48,650,000.00	77.14
	其中:买断式回购的买入返售金融资产	-	-
6	银行存款和结算备付金合计	4,380,195.15	6.95
7	其他各项资产	321,329.09	0.51
8	合计	63,065,252.24	100.00

注:本基金本报告期末未持有通过沪港通交易机制投资的港股。

5.2 报告期末按行业分类的股票投资组合

5.2.1报告期末按行业分类的境内股票投资组合

序号	行业类别	公允价值(元)	占基金资产净值比例(%)
A	农、林、牧、渔业	-	-
B	采矿业	-	-
C	制造业	4,592,708.00	7.29
D	电力、热力、燃气及水生产和供应业	-	-
E	建筑业	-	-
F	批发和零售业	-	-
G	交通运输、仓储和邮政业	-	-
H	住宿和餐饮业	-	-
I	信息传输、软件和信息技术服务业	-	-
J	金融业	3,037,880.00	4.82
K	房地产业	987,840.00	1.57
L	租赁和商务服务业	1,095,300.00	1.74
M	科学研究和技术服务业	-	-
N	水利、环境和公共设施管理业	-	-
O	居民服务、修理和其他服务业	-	-
P	教育	-	-
Q	卫生和社会工作	-	-
R	文化、体育和娱乐业	-	-
S	综合	-	-
	合计	9,713,728.00	15.42

5.2.2报告期末按行业分类的沪港通投资股票投资组合

本基金本报告期末未持有通过沪港通交易机制投资的港股。

5.3 报告期末按公允价值占基金资产净值比例大小排序的前十名股票投资明细

序号	股票代码	股票名称	数量(股)	公允价值(元)	占基金资产净值比例(%)
1	600298	安琪酵母	60,000.00	1,258,800.00	2.00
2	000333	美的集团	35,000.00	1,165,500.00	1.85
3	002027	分众传媒	90,000.00	1,095,300.00	1.74
4	600276	恒瑞医药	20,000.00	1,086,600.00	1.73
5	600519	贵州茅台	2,800.00	1,081,808.00	1.72
6	601318	中国平安	28,000.00	1,036,280.00	1.65
7	000776	广发证券	60,000.00	1,025,400.00	1.63
8	000002	万 科A	48,000.00	987,840.00	1.57
9	600999	招商证券	60,000.00	976,200.00	1.55

5.4 报告期末按债券品种分类的债券投资组合

本基金本报告期末未持有债券。

5.5 报告期末按公允价值占基金资产净值比例大小排序的前五名债券投资明细

本基金本报告期末未持有债券。

5.6 报告期末按公允价值占基金资产净值比例大小排序的前十名资产支持证券投资明细

本基金本报告期末未持有资产支持证券。

5.7 报告期末按公允价值占基金资产净值比例大小排序的前五名贵金属投资明细

本基金本报告期末未持有贵金属。

5.8 报告期末按公允价值占基金资产净值比例大小排序的前五名权证投资明细

本基金本报告期末未持有权证。

5.9 报告期末本基金投资的股指期货交易情况说明

根据基金合同,本基金不参与股指期货交易。

5.10报告期末本基金投资的国债期货交易情况说明

5.10.1 本期国债期货投资政策

为有效控制债券投资的系统性风险,本基金根据风险管理的原则,以套期保值为目的,适度运用国债期货,提高投资组合的运作效率。在国债期货投资时,本基金将首先分析国债期货各合约价格与最便宜可交割券的关系,选择定价合理的国债期货合约,其次,考虑国债期货各合约的流动性情况,最终确定与现货组合的合适匹配,以达到风险管理的目标。

5.10.2 报告期末本基金投资的国债期货持仓和损益明细

本基金本报告期末未投资国债期货。

5.11 投资组合报告附注

5.11.1本基金投资的前十名证券中,持有"广发证券"市值1,025,400.00元,占基金资产净值1.63%。根据广发证券2016年11月28日公告,该公司因未按规定审查、了解客户真实身份,被中国证监会责令整改,给予警告,处以没收违法所得6,805,135.75元,并处以20,415,407.25元罚款。基金管理人认为,该公司上述被调查事项有利于公司加强内部管理,公司当前总体生产经营和财务状况保持稳定,事件对该公司经营活动未产生实质性影响,不改变该公司基本面。

本基金对上述证券的投资严格执行了基金管理人规定的投资决策程序。

除上述情况外,本基金投资的前十名证券的发行主体本期没有被监管部门立案调查的,在报告编制日前一年内未受到公开谴责、处罚。

5.11.2基金投资的前十名股票均属于基金合同规定备选股票库之内的股票。

5.11.3 其他资产构成

序号	名称	金额(元)
1	存出保证金	3,461.78
2	应收证券清算款	203,023.42
3	应收股利	-
4	应收利息	83,443.31
5	应收申购款	31,400.58
6	其他应收款	-
7	待摊费用	-
8	其他	-
9	合计	321,329.09

5.11.4报告期末持有的处于转股期的可转换债券明细

本基金本报告期末未持有处于转股期的可转债。

5.11.5报告期末前十名股票中存在流通受限情况的说明

本基金本报告期末股票投资不存在流通受限情况。

5.11.6投资组合报告附注的其他文字描述部分

由于四舍五入的原因,分项之和与合计项之间可能存在尾差。

§6 开放式基金份额变动

单位:份

本报告期期初基金份额总额	95,718,956.91
报告期基金总申购份额	1,203,660.51
减:报告期基金总赎回份额	35,101,572.49
报告期基金拆分变动份额	-
本报告期期末基金份额总额	61,821,044.93

§7 基金管理人运用固有资金投资本基金情况

本报告期内本基金管理人无运用固有资金投资本基金的情况。

§8 影响投资者决策的其他重要信息

8.1 报告期内单一投资者持有基金份额比例达到或超过20%的情况

投资者类别	报告期内持有基金份额变化情况					报告期末持有基金情况	
	序号	持有基金份额比例达到或者超过20%的时间区间	期初份额	申购份额	赎回份额	持有份额	份额占比
机构	1	20170104-20170331	30,010,083.33	-	-	30,010,083.33	48.57%
产品特有风险							
投资者应关注本基金单一投资者持有份额比例过高时,可能出现以下风险: 1、赎回申请延期办理的风险 单一投资者大额赎回时易触发本基金巨额赎回的条件,中小投资者可能面临小额赎回申请也需要部分延期办理的风险。 2、基金净值大幅波动的风险 单一投资者大额赎回时,基金管理人进行基金财产变现可能会对基金资产净值造成较大波动;单一投资者大额赎回时,相应的赎回费归入基金资产以及赎回时的份额净值的精度问题均可能引起基金份额净值出现较大波动。 3、基金投资策略难以实现的风险 单一投资者大额赎回后,可能使基金资产净值显著降低,从而使基金在拟参与银行间市场交易等投资时受到限制,导致基金投资策略难以实现。 4、基金财产清算(或转型)的风险 根据本基金基金合同的约定,基金合同生效后的存续期内,若连续60个工作日出现基金份额持有人数量不满200人或者基金资产净值低于5000万元情形的,基金合同将终止,并根据基金合同的约定进行基金财产清算。单一投资者大额赎回后,可能造成基金资产净值大幅缩减而直接导致触发本基金合同约定的终止及清算条款,对本基金的继续存续产生较大影响。 5、召开基金份额持有人大会及表决时可能存在的风险 由于单一机构投资者所持有的基金份额占比较高,在召开持有人大会并对重大事项进行投票表决时,单一机构投资者将拥有高的投票权重。							

8.2 影响投资者决策的其他重要信息

报告期内本基金无其他重大事项。

§9 备查文件目录

9.1 备查文件目录

《关于准予国投瑞银和顺债券型证券投资基金注册的批复》(证监许可[2016]1107号)
《关于国投瑞银和顺债券型证券投资基金备案确认的函》(机构部函[2016]2932号)
《国投瑞银和顺债券型证券投资基金基金合同》
《国投瑞银和顺债券型证券投资基金托管协议》
国投瑞银基金管理有限公司营业执照、公司章程及基金管理人业务资格批件
本报告期内在中国证监会指定信息披露报刊上披露的信息公告原文
国投瑞银和顺债券型证券投资基金2017年第1季度报告原文

9.2 存放地点

中国广东省深圳市福田区金田路4028号荣超经贸中心46层
存放网址:http://www.ubssdic.com

9.3 查阅方式

投资者可在营业时间免费查阅,也可按工本费购买复印件
咨询电话:400-880-6868

国投瑞银基金管理有限公司
二〇一七年四月二十二日

国投瑞银核心企业混合型证券投资基金

2017 第一季度报告

基金管理人:国投瑞银基金管理有限公司
基金托管人:中国工商银行股份有限公司
报告送出日期:二〇一七年四月二十二日

§1 重要提示

基金管理人的董事会及董事保证本报告所载资料不存在虚假记载、误导性陈述或重大遗漏,并对其内容的真实性、准确性和完整性承担个别及连带责任。

基金托管人中国工商银行股份有限公司根据本基金合同规定,于2017年4月21日复核了本报告中的财务指标、净值表现和投资组合报告等内容,保证复核内容不存在虚假记载、误导性陈述或者重大遗漏。

基金管理人承诺以诚实信用、勤勉尽责的原则管理和运用基金资产,但不保证基金一定盈利。

基金的过往业绩并不代表其未来表现。投资有风险,投资者在作出投资决策前应仔细阅读本基金的招募说明书。

本报告中财务资料未经审计。

本报告期自2017年1月1日起至3月31日止。

§2 基金产品概况

基金简称	国投瑞银核心企业混合
基金主代码	121003
交易代码	121003
基金运作方式	契约型开放式
基金合同生效日	2006年4月19日
报告期末基金份额总额	1,817,761,904.58份
投资目标	追求基金资产长期稳定增值
投资策略	本基金将借鉴UBS AM投资管理经验,根据中国市场的特点,采取积极的投资管理策略。 (一)投资管理方法 本基金将借鉴UBS AM投资管理流程和方法,并加以本土化。我们所借鉴的投资管理工具主要包括GEVS等股票估值方法和GERS股票风险管理方法等。 (二)战略资产配置 本基金战略资产配置遵循以下原则: (1)股票组合投资比例:60~95%。 (2)债券组合投资比例:0~40%。 (3)现金和到期日不超过1年的政府债券不低于5%。 (三)股票投资管理 国投瑞银的投资决策,以自下而上的公司基本面分析为主,自上而下的研究为辅。两者在投资决策中是互动的,国家和行业配置要依据自下而上的公司基本面分析,而公司分析的诸多前提条件又基于自上而下的宏观研究结果。 (四)债券投资管理 本基金借鉴UBS AM固定收益组合的管理方法,采取"自上而下"的债券分析方法,确定债券模拟组合,并管理组合风险。
业绩比较基准	5%×金融同业存款利率+95%×标普中国A股300指数
风险收益特征	本基金为混合型基金,股票最低投资比例为60%,属于预期风险收益较高的基金品种,其预期风险和预期收益高于债券型基金,低于股票型基金。
基金管理人	国投瑞银基金管理有限公司
基金托管人	中国工商银行股份有限公司

§3 主要财务指标和基金净值表现

3.1 主要财务指标

单位:人民币元

主要财务指标	报告期 (2017年1月1日-2017年3月31日)
1.本期已实现收益	-34,426,425.91
2.本期利润	-9,968,316.35
3.加权平均基金份额本期利润	-0.0058
4.期末基金资产净值	1,219,452,775.27
5.期末基金份额净值	0.6709

注:1、本期已实现收益指基金本期利息收入、投资收益、其他收入(不含公允价值变动收益)扣除相关费用后的余额,本期利润为本期已实现收益加上本期公允价值变动收益。

2、以上所述基金业绩指标不包括持有人认购或交易基金的各项费用(例如基金申购赎回费、基金转换费等),计入费用后实际收益水平要低于所列数字。

3.2 基金净值表现

3.2.1 本报告期基金份额净值增长率及其与同期业绩比较基准收益率的比较

阶段	净值增长率①	净值增长率标准差②	业绩比较基准收益率③	业绩比较基准收益率标准差④	①-③	②-④
过去三个月	-0.62%	1.00%	5.15%	0.48%	-5.77%	0.52%

注:1、本基金业绩比较基准为5%×金融同业存款利率+95%×标普中国A股300指数收益率,其中:同业存款利率是中国人民银行规定的金融机构间存款利率;标普中国A股300指数是标准普尔(Standard & Poor's)开发的中国A 股市场指数,由深沪股市具有行业代表性的上市公司组成,其样本股票经过了流动性和财务稳健性的审慎检查,能较全面地描述A 股市场的总体趋势。

2、本基金对业绩比较基准采用每日再平衡的计算方法。

3.2.2自基金合同生效以来基金累计净值增长率变动及其与同期业绩比较基准收益率变动的比较

国投瑞银核心企业混合型证券投资基金
累计净值增长率与业绩比较基准收益率历史走势对比图
(2006年4月19日至2017年3月31日)

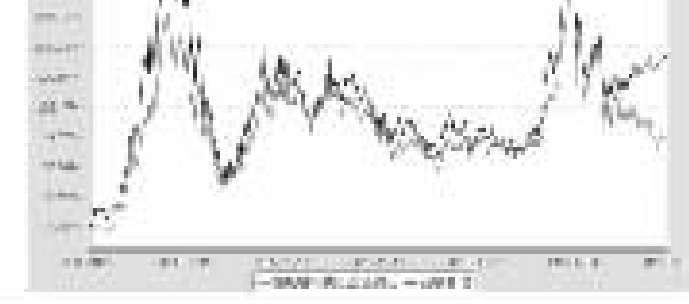

注:截至本报告期末各项资产配置比例分别为股票投资占基金净值比例92.02%,权证投资占基金净值比例0%,债券投资占基金净值比例2.46%,现金和到期日不超过1年的政府债券占基金净值比例8.33%,符合基金合同的相关规定。

§4 管理人报告

4.1 基金经理(或基金经理小组)简介

姓名	职务	任本基金的基金经理期限		证券从业年限	说明
		任职日期	离任日期		
于雷	本基金基金经理	2015-11-21	-	10	中国籍,博士,具有基金从业资格,特许金融分析师(CFA)。曾任职于华夏基金、长城基金。曾任长城保本混合型证券投资基金、长城久利保本混合型证券投资基金、长城优化升级股票型证券投资基金和长城中小盘成长股票型证券投资基金基金经理。2015年7月加入国投瑞银基金。现任国投瑞银核心企业混合型证券投资基金基金经理。

注:任职日期和离任日期均指公司作出决定后正式对外公告之日。证券从业的含义遵从行业协会《证券业从业人员资格管理办法》的相关规定。

4.2 管理人对报告期内本基金运作遵规守信情况的说明

在报告期内,本基金管理人遵守《证券法》、《证券投资基金法》及其系列法规和《国投瑞银核心企业混合型证券投资基金基金合同》等有关规定,本着恪守诚信、审慎勤勉,忠实尽职的原则,为基金份额持有人的利益管理和运用基金资产。在报告期内,基金的投资决策规范,基金运作合法合规,没有损害基金份额持有人利益的行为。

4.3 公平交易专项说明

4.3.1 公平交易制度的执行情况

本报告期内,本基金管理人严格执行了公平交易相关的系列制度,通过工作制度、流程和技术手段保证公平交易原则的实现,以确保本基金管理人旗下各投资组合在研究、决策、交易执行等各方面均得到公平对待,通过对投资交易行为的监控、分析评估和信息披露来加强对公平交易过程和结果的监督,形成了有效的公平交易体系。本报告期,本基金管理人各项公平交易制度流程均得到良好地贯彻执行,未发现存在违反公平交易原则的现象。

4.3.2 异常交易行为的专项说明

本基金于本报告期内不存在异常交易行为。

基金管理人管理的所有投资组合在本报告期内未出现参与交易所公开竞价同日反向交易成交较少的单边交易量超过该证券当日总成交量5%的情况。

4.4 报告期内基金的投资策略和业绩表现说明

4.4.1报告期内基金投资策略和运作分析

2017年一季度,国内宏观经济依然延续了弱复苏,地产销量有所回升,尤其是三四线城市销售超预期,价格上涨开始在更多的行业体现。从名义价格体现的经济数据指标来看,经济增长似乎好于预期。然而房价的上涨也带来了地产调控的升级,以及货币边际的收紧。在金融去杠杆持续的背景下,央行在货币市场回收流动性,引导利率上行。在这样的大背景下,股票市场一季度,由于经济增长短期的持续,周期股开年表现不错,而低估值的蓝筹在一带一路和PPP的催化下,迎来反弹。消费股如家电白酒汽车等在消费升级、价格上涨的背景下,也有不错的表现。

本基金一季度延续了一贯的投资思路,即在经济增长下行压力不减的背景下,专注于确定性成长的真成长股。基金主要配置了新能源汽车、军工、TMT和医药四个方向,对于未来增长明确,股价、估值在底部的成长股,坚定持有,对于主题性的投资及时获利了结。截止一季度末,基金持有的军工和新能源汽车板块表现较好,TMT和医药未有表现,使得本基金投资业绩与同类基金相比表现一般。投资是时间的玫瑰,本基金秉承注重基本面研究的理念,选择增长确定性高、空间大的行业。受制于阶段性的市场风格变化,持有的成长股暂时还未有突出表现,一定程度在一季度拖累了基金业绩。我们认为,时间会证明真成长只会迟到,不会缺席。

4.4.2报告期内基金的业绩表现

截至报告期末,本基金份额净值为0.6709元,本报告期份额净值增长率-0.62%,同期业绩比较基准收益率为5.15%。

§5 投资组合报告

5.1 报告期末基金资产组合情况

序号	项目	金额(元)	占基金总资产的比例(%)
1	权益投资	1,122,128,833.07	91.57
	其中:股票	1,122,128,833.07	91.57
2	固定收益投资	29,982,000.00	2.45
	其中:债券	29,982,000.00	2.45
	资产支持证券	-	-
3	贵金属投资	-	-
4	金融衍生品投资	-	-
5	买入返售金融资产	-	-
	其中:买断式回购的买入返售金融资产	-	-
6	银行存款和结算备付金合计	71,628,280.15	5.85
7	其他各项资产	1,638,462.16	0.13
8	合计	1,225,377,575.38	100.00

注:本基金本报告期末未持有通过沪港通交易机制投资的港股。

5.2 报告期末按行业分类的股票投资组合

5.2.1报告期末按行业分类的境内股票投资组合

代码	行业类别	公允价值(元)	占基金资产净值比例(%)
A	农、林、牧、渔业	-	-
B	采矿业	44,257,044.00	3.63
C	制造业	561,043,483.36	46.01
D	电力、热力、燃气及水生产和供应业	-	-
E	建筑业	212,432.50	0.02
F	批发和零售业	73,287,893.92	6.01
G	交通运输、仓储和邮政业	131,314.89	0.01
H	住宿和餐饮业	-	-
I	信息传输、软件和信息技术服务业	326,923,998.11	26.81
J	金融业	-	-
K	房地产业	-	-
L	租赁和商务服务业	25,555,198.84	2.10
M	科学研究和技术服务业	16,930.16	0.00
N	水利、环境和公共设施管理业	46,724.92	0.00
O	居民服务、修理和其他服务业	-	-
P	教育	-	-
Q	卫生和社会工作	-	-
R	文化、体育和娱乐业	90,653,812.37	7.43
S	综合	-	-
	合计	1,122,128,833.07	92.02

5.2.2报告期末按行业分类的沪港通投资股票投资组合

本基金本报告期末未持有通过沪港通交易机制投资的港股。

5.3 报告期末按公允价值占基金资产净值比例大小排序的前十名股票投资明细

代码	股票代码	股票名称	数量(股)	公允价值(元)	占基金资产净值比例(%)
1	600739	辽宁成大	4,140,176.00	73,156,909.92	6.00
2	600884	杉杉股份	3,449,935.00	56,854,928.80	4.66
3	300061	康耐特	2,696,482.00	56,680,051.64	4.65
4	300340	科恒股份	856,766.00	48,690,011.78	3.99
5	000997	新 大 陆	2,349,883.00	48,525,083.95	3.98
6	603799	华友钴业	889,098.00	46,055,276.40	3.78
7	603993	洛阳钼业	9,396,400.00	44,257,044.00	3.63
8	300410	正业科技	1,091,208.00	43,681,056.24	3.58
9	002739	万达院线	769,907.00	43,515,143.64	3.57
10	002268	卫 士 通	1,319,561.00	42,674,602.74	3.50

5.4 报告期末按债券品种分类的债券投资组合

序号	债券品种	公允价值(元)	占基金资产净值比例(%)
1	国家债券	-	-
2	央行票据	-	-
3	金融债券	29,982,000.00	2.46
	其中:政策性金融债	29,982,000.00	2.46
4	企业债券	-	-
5	企业短期融资券	-	-
6	中期票据	-	-
7	可转债(可交换债)	-	-
8	同业存单	-	-
9	其他	-	-
10	合计	29,982,000.00	2.46

5.5 报告期末按公允价值占基金资产净值比例大小排序的前五名债券投资明细

序号	债券代码	债券名称	数量(张)	公允价值(元)	占基金资产净值比例(%)
1	160211	16国开11	300,000	29,982,000.00	2.46

5.6 报告期末按公允价值占基金资产净值比例大小排序的前十名资产支持证券投资明细

本基金本报告期末未持有资产支持证券。

5.7 报告期末按公允价值占基金资产净值比例大小排序的前五名贵金属投资明细

本基金本报告期末未持有贵金属投资。

5.8 报告期末按公允价值占基金资产净值比例大小排序的前五名权证投资明细

本基金本报告期末未持有权证。

5.9 报告期末本基金投资的股指期货交易情况说明

根据本基金合同规定,本基金不参与股指期货交易。

5.10报告期末本基金投资的国债期货交易情况说明

根据本基金合同规定,本基金不参与国债期货交易。

5.11 投资组合报告附注

5.11.1本基金投资的前十名证券的发行主体本期没有被监管部门立案调查的,在报告编制日前一年内未受到公开谴责、处罚。

5.11.2基金投资的前十名股票均属于基金合同规定备选股票库之内的股票。

5.11.3 其他资产构成

序号	名称	金额(元)
1	存出保证金	714,987.56
2	应收证券清算款	-
3	应收股利	-
4	应收利息	697,034.71
5	应收申购款	226,439.89
6	其他应收款	-
7	待摊费用	-
8	其他	-
9	合计	1,638,462.16

5.11.4报告期末持有的处于转股期的可转换债券明细

本基金本报告期末未持有处于转股期的可转债。

5.11.5报告期末前十名股票中存在流通受限情况的说明

本基金本报告期末前十名股票不存在流通受限的情况。

5.11.6投资组合报告附注的其他文字描述部分

由于四舍五入的原因,分项之和与合计项之间可能存在尾差。

§6 开放式基金份额变动

单位:份

本报告期期初基金份额总额	1,700,878,111.03
报告期基金总申购份额	166,530,497.39
减:报告期基金总赎回份额	49,646,703.84
报告期基金拆分变动份额	-
本报告期期末基金份额总额	1,817,761,904.58

§7 基金管理人运用固有资金投资本基金情况

本报告期内本基金管理人无运用固有资金投资本基金的情况。

§8 影响投资者决策的其他重要信息

8.1 报告期内单一投资者持有基金份额比例达到或超过20%的情况

产品特有风险
投资者应关注本基金单一投资者持有份额比例过高时,可能出现以下风险: 1、赎回申请延期办理的风险 单一投资者大额赎回时易触发本基金巨额赎回的条件,中小投资者可能面临小额赎回申请也需要部分延期办理的风险。 2、基金净值大幅波动的风险 单一投资者大额赎回时,基金管理人进行基金财产变现可能会对基金资产净值造成较大波动;单一投资者大额赎回时,相应的赎回费归入基金资产以及赎回时的份额净值的精度问题均可能引起基金份额净值出现较大波动。 3、基金投资策略难以实现的风险 单一投资者大额赎回后,可能使基金资产净值显著降低,从而使基金在拟参与银行间市场交易等投资时受到限制,导致基金投资策略难以实现。 4、基金财产清算(或转型)的风险 根据本基金基金合同的约定,基金合同生效后的存续期内,若连续60个工作日出现基金份额持有人数量不满200人或者基金资产净值低于5000万元情形的,基金管理人应当向中国证监会报告并提出解决方案,如转换运作方式、与其他基金合并或者终止基金合同等,并召开基金份额持有人大会进行表决。单一投资者大额赎回后,可能造成基金资产净值大幅缩减而导致本基金转换运作方式、与其他基金合并或基金合同终止等情形。 5、召开基金份额持有人大会及表决时可能存在的风险 由于单一机构投资者所持有的基金份额占比较高,在召开持有人大会并对重大事项进行投票表决时,单一机构投资者将拥有高的投票权重。

注:本基金本报告期无单一投资者持有基金份额比例达到或超过20%的情况。

8.2 影响投资者决策的其他重要信息

报告期内本基金无其他重大事项。

§9 备查文件目录

9.1 备查文件目录

《关于同意国投瑞银核心企业股票型证券投资基金设立的批复》(证监基金[2006]38号)
《关于国投瑞银核心企业股票型证券投资基金备案确认的函》(基金部函[2006]84号)
《国投瑞银核心企业混合型证券投资基金基金合同》
《国投瑞银核心企业混合型证券投资基金托管协议》
国投瑞银基金管理有限公司营业执照、公司章程及基金管理人业务资格批件
本报告期内在中国证监会指定信息披露报刊上披露的信息公告原文
国投瑞银核心企业混合型证券投资基金2017年第1季度报告原文

9.2 存放地点

中国广东省深圳市福田区金田路4028号荣超经贸中心46层
存放网址:http://www.ubssdic.com

9.3 查阅方式

投资者可在营业时间免费查阅,也可按工本费购买复印件
咨询电话:400-880-6868

国投瑞银基金管理有限公司
二〇一七年四月二十二日