国投瑞银瑞泽中证创业成长指数分级证券投资基金

【2017】第一季度报告

基金管理人:国投瑞银基金管理有限公司
基金托管人:中国工商银行股份有限公司
报告送出日期:二〇一七年四月二十二日

§1 重要提示

基金管理人的董事会及董事保证本报告所载资料不存在虚假记载、误导性陈述或重大遗漏,并对其内容的真实性、准确性和完整性承担个别及连带责任。
基金托管人中国工商银行股份有限公司根据本基金合同规定,于2017年4月21日复核了本报告中的财务指标、净值表现和投资组合报告等内容,保证复核内容不存在虚假记载、误导性陈述或者重大遗漏。
基金管理人承诺以诚实信用、勤勉尽责的原则管理和运用基金资产,但不保证基金一定盈利。
基金的过往业绩并不代表其未来表现。投资有风险,投资者在作出投资决策前应仔细阅读本基金的招募说明书。
本报告中财务资料未经审计。
本报告期自2017年1月1日起至3月31日止。

§2 基金产品概况

基金简称	国投瑞银中证创业指数分级
基金主代码	161223
基金运作方式	契约型开放式
基金合同生效日	2015年3月17日
报告期末基金份额总额	901,626,241.23份
投资目标	本基金通过被动的指数化投资管理,实现对中证创业成长指数的有效跟踪,力求将基金净值收益率与业绩比较基准之间的日平均跟踪误差控制在0.35%以内,年跟踪误差控制在4%以内。
投资策略	本基金为被动式指数基金,原则上采用指数复制投资策略,按照个股在基准指数中的基准权重构建股票组合,并根据基准指数成份股及其权重的变动进行相应地调整,以复制和跟踪基准指数。 当预期指数成份股调整和成份股将发生分红、配股、增发等行为时,或者因特殊情况(如股权分置改革等)导致基金无法有效复制和跟踪基准指数时,基金管理人可以对基金的投资组合进行适当调整,并可在条件允许的情况下,辅以金融衍生工具进行投资管理,以有效控制基金的跟踪误差。 为有效控制指数的跟踪误差,本基金在注重风险管理的前提下,以套期保值为目的,适度运用股指期货。
业绩比较基准	95%×中证创业成长指数收益率+5%×银行活期存款利率(税后)
风险收益特征	本基金为股票型基金,属于高风险、高收益的基金品种,其预期收益和预期风险高于货币市场基金、债券型基金和混合型基金。 从本基金所分离的两类基金份额,国投创业成长A份额具有低风险、收益相对稳定的特征;国投创业成长B份额具有高风险、高预期收益的特征。
基金管理人	国投瑞银基金管理有限公司
基金托管人	中国工商银行股份有限公司

下属分级基金的基金简称	国投瑞银中证创业指数分级A	国投瑞银中证创业指数分级B
下属分级基金的场内简称	国投成长	成长A级	成长B级
下属分级基金的交易代码	161223	150213	150214
报告期末下属分级基金的份额总额	25,468,309.23份	438,078,966.00份	438,078,966.00份

§3 主要财务指标和基金净值表现

3.1 主要财务指标

单位:人民币元

主要财务指标	报告期(2017年1月1日-2017年3月31日)
1.本期已实现收益	5,355,952.02
2.本期利润	27,235,085.66
3.加权平均基金份额本期利润	0.0221
4.期末基金资产净值	647,804,337.96
5.期末基金份额净值	0.718

注:1.本期已实现收益指基金本期利息收入、投资收益、其他收入(不含公允价值变动收益)扣除相关费用后的余额,本期利润为本期已实现收益加上本期公允价值变动收益。
2.以上所述基金业绩指标不包括持有人认购或交易基金的各项费用(例如基金申购赎回费、基金转换费等),计入费用后实际收益水平要低于所列数字。

3.2 基金净值表现

3.2.1本报告期基金份额净值增长率及其与同期业绩比较基准收益率的比较

阶段	净值增长率①	净值增长率标准差②	业绩比较基准收益率③	业绩比较基准收益率标准差④	①-③	②-④
过去三个月	3.82%	0.78%	3.61%	0.83%	0.21%	-0.05%

注:1.本基金业绩比较基准为95%×中证创业成长指数收益率+5%×银行活期存款利率(税后)。本基金是以中证创业成长指数为标的指数的被动式、指数型基金,对中证创业成长指数成份股的配置基准为95%,故以此为业绩比较基准,能够准确地反映本基金的投资绩效。
2.本基金对业绩比较基准采用每日再平衡的计算方法。

3.2.2自基金合同生效以来基金累计份额净值增长率变动及其与同期业绩比较基准收益率变动的比较

国投瑞银瑞泽中证创业成长指数分级证券投资基金
累计份额净值增长率与业绩比较基准收益率历史走势对比图
(2015年3月17日至2017年3月31日)



注:本基金建仓期为自基金合同生效日起的6个月。截至建仓期结束,本基金各项资产配置比例符合基金合同及招募说明书有关投资比例的约定。

§4 管理人报告

4.1 基金经理(或基金经理小组)简介

姓名	职务	任本基金的基金经理期限		证券从业年限	说明
		任职日期	离任日期		
赵建	本基金基金经理	2015-03-17	-	14	中国籍,博士,具有基金从业资格。曾任职于上海博弘投资有限公司、上海数程投资有限公司、上海一维科技有限公司。2010年6月加入国投瑞银。现任国投瑞银瑞福深证100指数证券投资基金(LOF)、国投瑞银中证下游消费与服务产业指数证券投资基金(LOF)、国投瑞银金融地产交易型开放式指数证券投资基金联接基金、国投瑞银瑞泽中证创业成长指数分级证券投资基金和国投瑞银白银期货证券投资基金(LOF)基金经理。

注:任职日期和离任日期均指公司作出决定后正式对外公告之日。证券从业的含义遵从行业协会《证券业从业人员资格管理办法》的相关规定。

4.2管理人对报告期内本基金运作遵规守信情况的说明
在报告期内,本基金管理人遵守《证券法》、《证券投资基金法》及其系列法规和《国投瑞银瑞泽中证创业成长指数分级证券投资基金基金合同》等有关规定,本着恪守诚信、审慎勤勉,忠实履职的原则,为基金份额持有人的利益管理和运用基金资产。在报告期内,基金的投资决策规范,基金运作合法合规,没有损害基金份额持有人利益的行为。

4.3 公平交易专项说明
4.3.1 公平交易制度的执行情况
本报告期内,本基金管理人严格执行了公平交易相关的系列制度,通过工作制度、流程和技术手段保证公平交易原则的实现,确保本基金管理人旗下各投资组合在研究、决策、交易执行等各方面均得到公平对待,通过对投资交易行为的监控、分析评估和信息披露来加强对公平交易过程和结果的监督,形成了有效的公平交易体系。本报告期,本基金管理人各项公平交易制度流程均得到良好地贯彻执行,未发现存在违反公平交易原则的现象。
4.3.2 异常交易行为的专项说明
本基金于本报告期内不存在异常交易行为。
基金管理人管理的所有投资组合在本报告期内未出现参与交易所公开竞价同日反向交易成交较少的单边交易量超过该证券当日总成交量5%的情况。

4.4 报告期内基金的投资策略和业绩表现说明
4.4.1报告期内基金投资策略和运作分析
受一季度国内经济继续企稳反弹,通胀回升,金融监管加强,国外美元加息,流动性回流等因素的影响,债券收益率总体呈现震荡走高的走势。具体来看,一月中上旬因资金面改善,年初配置需求释放,特朗普反向交易等原因,收益率出现一波下行。1月下旬央行调高MLF10个BP,引发市场对货币收紧的担忧,叠加PPI上涨加剧悲观情绪,节后央行再次调高政策利率,收益率出现明显回升。随后,数据真空期和前期超跌,使得收益率在2月中旬再次出现回落。3月份受美元加息和季末MPA考核的影响,中短端收益率继续走高,长端则因主要受通胀预期降温和地产调控政策的影响呈现先升后降。曲线逐渐平坦化。
二季度地产销售大概率会进一步下行,这可能带动经济进一步回升乏力,而通胀高点已过,对债券构成支撑。我们将密切关注金融监管的动向,期待预期差带来的结构性机会。
报告期内,本基金继续维持中短久期,并保持一定杠杆。

4.4.2报告期内基金的业绩表现
截止本报告期末,本基金A级份额净值为1.008元,C级份额净值为1.004元,本报告期A级份额净值增长率为-0.20%,C级份额净值增长率为-0.30%,同期业绩比较基准收益率为0.62%。

§5 投资组合报告

5.1 报告期末基金资产组合情况

序号	项目	金额(元)	占基金总资产的比例(%)
1	权益投资	609,365,969.51	93.66
	其中:股票	609,365,969.51	93.66
2	固定收益投资	-	-
	其中:债券	-	-
	资产支持证券	-	-
3	贵金属投资	-	-
4	金融衍生品投资	-	-
5	买入返售金融资产	-	-
	其中:买断式回购的买入返售金融资产	-	-
6	银行存款和结算备付金合计	40,950,804.99	6.29
7	其他各项资产	317,982.24	0.05
8	合计	650,634,756.74	100.00

注:本基金本报告期末未持有通过沪港通交易机制投资的港股。

5.2 报告期末按行业分类的股票投资组合
5.2.1按权益投资行业分类的股票投资组合

代码	行业类别	公允价值(元)	占基金资产净值比例(%)
A	农、林、牧、渔业	-	-
B	采矿业	-	-
C	制造业	5,579,633.03	0.86
D	电力、热力、燃气及水生产和供应业	-	-
E	建筑业	135,591.10	0.02
F	批发和零售业	56,896.00	0.01
G	交通运输、仓储和邮政业	-	-
H	住宿和餐饮业	-	-
I	信息传输、软件和信息技术服务业	87,518.26	0.01
J	金融业	-	-
K	房地产业	-	-
L	租赁和商务服务业	12,689,158.09	1.96
M	科学研究和技术服务业	16,930.16	0.00
N	水利、环境和公共设施管理业	-	-
O	居民服务、修理和其他服务业	-	-
P	教育	-	-
Q	卫生和社会工作	-	-
R	文化、体育和娱乐业	-	-
S	综合	-	-
	合计	18,565,726.64	2.87

5.2.2按权益投资行业分类的股票投资组合

代码	行业类别	公允价值(元)	占基金资产净值比例(%)
A	农、林、牧、渔业	12,348,461.88	1.91
B	采矿业	-	-
C	制造业	386,035,421.73	59.59
D	电力、热力、燃气及水生产和供应业	6,618,414.70	1.02
E	建筑业	14,177,990.40	2.19
F	批发和零售业	17,796,080.65	2.75
G	交通运输、仓储和邮政业	1,078,962.50	0.17
H	住宿和餐饮业	-	-
I	信息传输、软件和信息技术服务业	112,165,077.67	17.31
J	金融业	-	-
K	房地产业	5,823,010.44	0.90
L	租赁和商务服务业	11,361,628.88	1.75
M	科学研究和技术服务业	-	-
N	水利、环境和公共设施管理业	9,205,063.76	1.42
O	居民服务、修理和其他服务业	-	-
P	教育	-	-
Q	卫生和社会工作	3,506,839.50	0.54
R	文化、体育和娱乐业	10,693,390.76	1.65
S	综合	-	-
	合计	590,800,242.87	91.20

5.3期末按公允价值占基金资产净值比例大小排序的股票投资明细
5.3.1期末指数投资按公允价值占基金资产净值比例大小排序的前十名股票投资明细

序号	股票代码	股票名称	数量(股)	公允价值(元)	占基金资产净值比例(%)
1	002415	海康威视	985,560.00	31,439,364.00	4.85
2	002450	康得新	1,330,297.00	25,436,278.64	3.93
3	300072	三聚环保	321,512.00	20,117,005.84	3.11
4	300059	东方财富	1,152,981.00	17,271,655.38	2.67
5	300104	乐视网	471,798.00	16,003,388.16	2.47
6	002594	比亚迪	312,700.00	15,015,854.00	2.32
7	002466	天齐锂业	323,871.00	13,991,227.20	2.16
8	002202	金风科技	841,495.00	13,514,409.70	2.09
9	300017	网宿科技	326,146.00	13,208,913.00	2.04
10	002426	胜利精密	1,649,118.00	12,665,226.24	1.96

5.3.2期末积极投资按公允价值占基金资产净值比例大小排序的前五名股票投资明细

序号	股票代码	股票名称	数量(股)	公允价值(元)	占基金资产净值比例(%)
1	002400	省广股份	920,171.00	12,689,158.09	1.96
2	600876	洛阳玻璃	133,133.00	3,048,745.70	0.47
3	300616	尚品宅配	1,858.00	286,132.00	0.04
4	002850	科达利	2,548.00	267,922.20	0.04
5	603986	兆易创新	1,133.00	238,043.30	0.04

5.4 报告期末按债券品种分类的债券投资组合
本基金本报告期末未持有债券。
5.5 报告期末按公允价值占基金资产净值比例大小排序的前五名债券投资明细
本基金本报告期末未持有债券。
5.6报告期末按公允价值占基金资产净值比例大小排序的前十名资产支持证券投资明细
本基金本报告期末未持有资产支持证券。
5.7 报告期末按公允价值占基金资产净值比例大小排序的前五名贵金属投资明细
本基金本报告期末未持有贵金属投资。
5.8报告期末按公允价值占基金资产净值比例大小排序的前五名权证投资明细
本基金本报告期末未持有权证。
5.9 报告期末本基金投资的股指期货交易情况说明
5.9.1 报告期末本基金投资的股指期货持仓和损益明细
本基金本报告期末股指期货。
5.9.2 本基金投资股指期货的投资政策
为有效控制指数的跟踪误差,本基金在注重风险管理的前提下,以套期保值为目的,适度运用股指期货。本基金利用股指期货流动性好、交易成本低和杠杆操作等特点,通过股指期货就本基金投资组合对标的指数的拟合效果进行及时、有效地调整,并提高投资组合的运作效率等。
5.10报告期末本基金投资的国债期货交易情况说明
5.10.1 本期国债期货投资政策
根据本基金合同规定,本基金不参与国债期货交易。
5.10.2 报告期末本基金投资的国债期货持仓和损益明细
5.11 投资组合报告附注
5.11.1本基金投资的前十名证券的发行主体本期没有被监管部门立案调查的,在报告编制日前一年内未受到公开谴责、处罚。
5.11.2基金投资的前十名股票均属于基金合同规定备选股票库之内的股票。
5.11.3其他资产构成

序号	名称	金额(元)
1	存出保证金	162,042.24
2	应收证券清算款	-
3	应收股利	-
4	应收利息	8,914.44
5	应收申购款	147,025.56
6	其他应收款	-
7	待摊费用	-
8	其他	-
9	合计	317,982.24

5.11.4报告期末持有的处于转股期的可转换债券明细
本基金本报告期末未持有处于转股期的可转债。
5.11.5期末前十名股票中存在流通受限情况的说明
5.11.5.1期末指数投资前十名股票中存在流通受限情况的说明

序号	股票代码	股票名称	流通受限部分的公允价值(元)	占基金资产净值比例(%)	流通受限情况说明
1	002426	胜利精密	12,665,226.24	1.96	重大事项

5.11.5.2期末积极投资前五名股票中存在流通受限情况的说明

序号	股票代码	股票名称	流通受限部分的公允价值(元)	占基金资产净值比例(%)	流通受限情况说明
1	002400	省广股份	12,689,158.09	1.96	重大事项

5.11.6投资组合报告附注的其他文字描述部分
由于四舍五入的原因,分项之和与合计项之间可能存在尾差。

§6 开放式基金份额变动

单位:份

项目	国投瑞银中证创业指数分级	国投瑞银中证创业指数分级A	国投瑞银中证创业指数分级B
基金合同生效日的基金份额总额	-	-	108,830,726.00
本报告期期初基金份额总额	8,545,889.50	635,810,675.00	635,810,675.00
报告期基金总申购份额	905,869,250.83	132,461,342.00	132,461,342.00
减:报告期基金总赎回份额	936,053,808.38	330,193,051.00	330,193,051.00
报告期基金拆分变动份额	47,106,977.28	-	-
本报告期期末基金份额总额	25,468,309.23	438,078,966.00	438,078,966.00

注:总申购份额含配对转换转入份额,总赎回份额含配对转换转出份额。

§7 基金管理人运用固有资金投资本基金情况
7.1 基金管理人持有本基金份额变动情况
本基金管理人本报告期无运用固有资金投资本基金的情况。

§8 影响投资者决策的其他重要信息
8.1 报告期内单一投资者持有基金份额比例达到或超过20%的情况

产品特有风险
投资者应关注本基金单一投资者持有份额比例过高时,可能出现以下风险: 1.赎回申请延期办理的风险 单一投资者大额赎回时易触发本基金巨额赎回的条件,中小投资者可能面临小额赎回申请也需要部分延期办理的风险。 2.基金净值大幅波动的风险 单一投资者大额赎回时,基金管理人进行基金财产变现可能会对基金资产净值造成较大波动;单一投资者大额赎回时,相应的赎回费归入基金资产以及赎回时的份额净值的精度问题均可能引起基金份额净值出现较大波动。 3.基金投资策略难以实现的风险 单一投资者大额赎回后,可能使基金资产净值显著降低,从而使基金在拟参与银行间市场交易等投资时受到限制,导致基金投资策略难以实现。 4.基金财产清算(或转型)的风险 根据本基金基合合同的约定,基金合同生效后的存续期内,若连续60个工作日出现基金份额持有人数量不满200人或者基金资产净值低于5000万元情形的,基金管理人应当向中国证监会报告并提出解决方案,如转换运作方式、与其他基金合并或者终止基金合同等,并召开基金份额持有人大会进行表决。单一投资者大额赎回后,可能造成基金资产净值大幅缩减而导致本基金转换运作方式、与其他基金合并或基金合同终止等情形。 5.召开基金份额持有人大会及表决时可能存在的风险 由于单一机构投资者所持有的基金份额占比较高,在召开持有人大会并对重大事项进行投票表决时,单一机构投资者将拥有高的投票权重。

注:本基金本报告期无单一投资者持有基金份额比例达到或超过20%的情况。
8.2 影响投资者决策的其他重要信息
1.报告期内基金管理人对本基金可能发生不定期份额折算进行风险提示公告,指定媒体公告时间为2017年1月3日。
2.报告期内基金管理人对本基金办理份额折算业务期间国投创业成长A份额停复牌进行公告,指定媒体公告时间为2017年1月4日。
3.报告期内基金管理人对本基金定期份额折算结果及恢复交易进行公告,指定媒体公告时间为2017年1月5日。
4.报告期内基金管理人对本基金A份额定期份额折算后次日前收盘价调整进行公告,指定媒体公告时间为2017年1月5日。
5.报告期内基金管理人对本基金可能发生不定期份额折算进行风险提示公告,指定媒体公告时间为2017年1月9日。
6.报告期内基金管理人对本基金可能发生不定期份额折算进行风险提示公告,指定媒体公告时间为2017年1月16日。
7.报告期内基金管理人对本基金可能发生不定期份额折算进行风险提示公告,指定媒体公告时间为2017年1月17日。
8.报告期内基金管理人对本基金可能发生不定期份额折算进行风险提示公告,指定媒体公告时间为2017年1月23日。
9.报告期内基金管理人对本基金可能发生不定期份额折算进行风险提示公告,指定媒体公告时间为2017年2月6日。
10.报告期内基金管理人对本基金可能发生不定期份额折算进行风险提示公告,指定媒体公告时间为2017年2月13日。
11.报告期内基金管理人对本基金可能发生不定期份额折算进行风险提示公告,指定媒体公告时间为2017年2月20日。

§9 备查文件目录
9.1 备查文件目录
《关于核准国投瑞银瑞泽中证创业成长指数分级证券投资基金募集的批复》(证监许可[2012]440号)
《关于国投瑞银瑞泽中证创业成长指数分级证券投资基金备案确认的函》(机构部函[2015]669号)
《国投瑞银瑞泽中证创业成长指数分级证券投资基金基金合同》
《国投瑞银瑞泽中证创业成长指数分级证券投资基金托管协议》
国投瑞银基金管理有限公司营业执照、公司章程及基金管理人业务资格批件
本报告期内在中国证监会指定信息披露报刊上披露的信息公告原文
国投瑞银瑞泽中证创业成长指数分级证券投资基金2017年第1季度报告原文
9.2 存放地点
中国广东省深圳市福田区金田路4028号荣超经贸中心46层
存放网址:http://www.ubssdic.com
9.3 查阅方式
投资者可在营业时间免费查阅,也可按工本费购买复印件
咨询电话:400-880-6868

国投瑞银基金管理有限公司
二〇一七年四月二十二日

国投瑞银岁丰利一年期定期开放债券型证券投资基金

【2017】第一季度报告

基金管理人:国投瑞银基金管理有限公司
基金托管人:中国银行股份有限公司
报告送出日期:二〇一七年四月二十二日

§1 重要提示

基金管理人的董事会及董事保证本报告所载资料不存在虚假记载、误导性陈述或重大遗漏,并对其内容的真实性、准确性和完整性承担个别及连带责任。
基金托管人中国银行股份有限公司根据本基金合同规定,于2017年4月21日复核了本报告中的财务指标、净值表现和投资组合报告等内容,保证复核内容不存在虚假记载、误导性陈述或者重大遗漏。
基金管理人承诺以诚实信用、勤勉尽责的原则管理和运用基金资产,但不保证基金一定盈利。
基金的过往业绩并不代表其未来表现。投资有风险,投资者在作出投资决策前应仔细阅读本基金的招募说明书。
本报告中财务资料未经审计。
本报告期自2017年1月1日起至3月31日止。

§2 基金产品概况

基金简称	国投瑞银岁丰利一年债券
基金主代码	001137
基金运作方式	契约型,以定期开放方式运作。本基金以1年为一个运作周期,每个运作周期为自基金合同生效日(包括基金合同生效日)或每个开放期结束之日次日起(包括该日)至1年后的对应日的前一日止。在运作周期内,本基金不办理申购与赎回业务(红利再投资除外),也不上市交易。本基金自每个运作周期结束之后第一个工作日起进入开放期,期间可以办理申购与赎回业务。
基金合同生效日	2015年7月21日
报告期末基金份额总额	157,907,124.61份
投资目标	本基金在有效控制风险的基础上,通过积极主动的投资管理,力争为投资者实现超越业绩比较基准的投资业绩。
投资策略	本基金采取"自上而下"的债券分析方法,确定债券模拟组合,并管理组合风险。 本基金基于均衡收益率曲线,进行基本价值评估,计算不同资产类别、不同剩余期限债券品种的预期超额回报,并对预期超额回报进行排序,得到投资评级。在此基础上,卖出内涵收益率低于均衡收益率的债券,买入内涵收益率高于均衡收益率的债券。 债券投资策略主要包括:久期策略、收益率曲线策略、类别选择策略和个券选择策略。在不同的时期,采用以上策略对组合收益和风险的贡献不尽相同,具体采用何种策略取决于债券组合允许的风险程度。
业绩比较基准	本运作周期起始日对应的一年期定期存款利率(税后)+1%
风险收益特征	本基金为债券型基金,属证券投资基金中的较低风险品种,风险与预期收益高于货币市场基金,低于混合型基金和股票型基金。
基金管理人	国投瑞银基金管理有限公司
基金托管人	中国银行股份有限公司

下属分级基金的基金简称	国投瑞银岁丰利一年债券A	国投瑞银岁丰利一年债券C
下属分级基金的交易代码	001137	001138
报告期末下属分级基金的份额总额	133,624,742.38份	24,282,382.23份

§3 主要财务指标和基金净值表现

3.1 主要财务指标

单位:人民币元

主要财务指标	报告期(2017年1月1日-2017年3月31日)	
	国投瑞银岁丰利一年债券A	国投瑞银岁丰利一年债券C
1.本期已实现收益	591,711.17	89,102.75
2.本期利润	-288,786.28	-70,393.15
3.加权平均基金份额本期利润	-0.0022	-0.0029
4.期末基金资产净值	134,646,654.19	24,388,065.56
5.期末基金份额净值	1.008	1.004

注:1.本期已实现收益指基金本期利息收入、投资收益、其他收入(不含公允价值变动收益)扣除相关费用后的余额,本期利润为本期已实现收益加上本期公允价值变动收益。
2.以上所述基金业绩指标不包括持有人认购或交易基金的各项费用(例如基金申购赎回费、基金转换费等),计入费用后实际利润水平要低于所列数字。

3.2 基金净值表现

3.2.1本报告期基金份额净值增长率及其与同期业绩比较基准收益率的比较

1、国投瑞银岁丰利一年债券A:

阶段	净值增长率①	净值增长率标准差②	业绩比较基准收益率③	业绩比较基准收益率标准差④	①-③	②-④
过去三个月	-0.20%	0.08%	0.62%	0.01%	-0.82%	0.07%

2、国投瑞银岁丰利一年债券C:

阶段	净值增长率①	净值增长率标准差②	业绩比较基准收益率③	业绩比较基准收益率标准差④	①-③	②-④
过去三个月	-0.30%	0.09%	0.62%	0.01%	-0.92%	0.08%

注:1.本基金为定期开放式债券型基金产品,每个运作周期为1年,期间投资者不能进行基金份额的申购与赎回。以与运作周期区间长度相一致的"一年期银行定期存款利率(税后)+1%"作为本基金的业绩比较基准符合产品特性,能够使本基金投资者理性判断本基金产品的风险收益特征和流动性特征,合理衡量本基金的业绩表现。
2.本基金对业绩比较基准采用每日再平衡的计算方法。

3.2.2 自基金合同生效以来基金累计净值增长率变动及其与同期业绩比较基准收益率变动的比较

国投瑞银岁丰利一年期定期开放债券型证券投资基金
累计净值增长率与业绩比较基准收益率的历史走势对比图
(2015年7月21日至2017年3月31日)

1. 国投瑞银岁丰利一年债券A:



2. 国投瑞银岁丰利一年债券C:

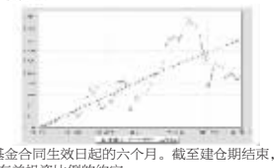

注:本基金建仓期为自基金合同生效日起的六个月。截至建仓期结束,本基金各项资产配置比例符合基金合同及招募说明书有关投资比例的约定。

§4 管理人报告

4.1 基金经理(或基金经理小组)简介

姓名	职务	任本基金的基金经理期限		证券从业年限	说明
		任职日期	离任日期		
蔡玮菁	本基金基金经理、固定收益部副总监	2015-09-17	-	13	中国籍,硕士,具有基金从业资格,曾任光大证券、浦东发展银行、太平养老保险。2012年9月加入国投瑞银,现任国投瑞银稳定增利债券型证券投资基金、国投瑞银纯债债券型证券投资基金、国投瑞银岁丰利一年期定期开放债券型证券投资基金和国投瑞银瑞祥保本混合型证券投资基金基金经理。

注:任职日期和离任日期均指公司做出决定后正式对外公告之日。证券从业的含义遵从行业协会《证券从业人员资格管理办法》的相关规定。

4.2管理人对报告期内本基金运作遵规守信情况的说明
在报告期内,本基金管理人遵守《证券法》、《证券投资基金法》及其系列法规和《国投瑞银岁丰利一年期定期开放债券型证券投资基金基金合同》等有关规定,本着恪守诚信、审慎勤勉,忠实履职的原则,为基金份额持有人的利益管理和运用基金资产。在报告期内,基金的投资决策规范,基金运作合法合规,没有损害基金份额持有人利益的行为。

4.3 公平交易专项说明
4.3.1 公平交易制度的执行情况
本报告期内,管理人通过制度、流程和技术手段保证了公平交易原则的实现,确保本基金管理人旗下各投资组合在研究、决策、交易执行等各方面均得到公平对待,通过对投资交易行为的监控、分析评估和信息披露来加强对公平交易过程和结果的监督,形成了有效的公平交易体系。本报告期,本基金管理人各项公平交易制度流程均得到良好地贯彻执行,未发现存在违反公平交易原则的现象。
4.3.2 异常交易行为的专项说明
本基金于本报告期内不存在异常交易行为。
基金管理人管理的所有投资组合在本报告期内未出现参与交易所公开竞价同日反向交易成交较少的单边交易量超过该证券当日总成交量5%的情况。

4.4 报告期内基金的投资策略和业绩表现说明
4.4.1报告期内基金投资策略和运作分析
受一季度国内经济继续企稳反弹,通胀回升,金融监管加强,国外美元加息,流动性回流等因素的影响,债券收益率总体呈现震荡走高的走势。具体来看,一月中上旬因资金面改善,年初配置需求释放,特朗普反向交易等原因,收益率出现一波下行。1月下旬央行调高MLF10个BP,引发市场对货币收紧的担忧,叠加PPI上涨加剧悲观情绪,节后央行再次调高政策利率,收益率出现明显回升。随后,数据真空期和前期超跌,使得收益率在2月中旬再次出现回落。3月份受美元加息和季末MPA考核的影响,中短端收益率继续走高,长端则因主要受通胀预期降温和地产调控政策的影响呈现先升后降。曲线逐渐平坦化。
二季度地产销售大概率会进一步下行,这可能带动经济进一步回升乏力,而通胀高点已过,对债券构成支撑。我们将密切关注金融监管的动向,期待预期差带来的结构性机会。
报告期内,本基金继续维持中短久期,并保持一定杠杆。

4.4.2报告期内基金的业绩表现
截止本报告期末,本基金A级份额净值为1.008元,C级份额净值为1.004元,本报告期A级份额净值增长率为-0.20%,C级份额净值增长率为-0.30%,同期业绩比较基准收益率为0.62%。

§5 投资组合报告

5.1 报告期末基金资产组合情况

序号	项目	金额(元)	占基金总资产的比例(%)
1	权益投资	-	-
	其中:股票	-	-
2	固定收益投资	221,570,387.05	96.92
	其中:债券	221,570,387.05	96.92
	资产支持证券	-	-
3	贵金属投资	-	-
4	金融衍生品投资	-	-
5	买入返售金融资产	-	-
	其中:买断式回购的买入返售金融资产	-	-
6	银行存款和结算备付金合计	2,178,577.98	0.95
7	其他各项资产	4,862,136.72	2.13
8	合计	228,611,101.75	100.00

注:本基金本报告期末未持有通过沪港通交易机制投资的港股。

5.2 报告期末按行业分类的股票投资组合
本基金本报告期末未持有股票。

5.3 报告期末按公允价值占基金资产净值比例大小排序的前十名股票投资明细
本基金本报告期末未持有股票。

5.4 报告期末按债券品种分类的债券投资组合

序号	债券品种	公允价值(元)	占基金资产净值比例(%)
1	国家债券	-	-
2	央行票据	-	-
3	金融债券	-	-
	其中:政策性金融债	-	-
4	企业债券	137,570,197.80	86.50
5	企业短期融资券	10,004,000.00	6.29
6	中期票据	69,254,000.00	43.55
7	可转债(可交换债)	4,742,189.25	2.98
8	同业存单	-	-
9	其他	-	-
10	合计	221,570,387.05	139.32

5.5 报告期末按公允价值占基金资产净值比例大小排序的前五名债券投资明细

序号	债券代码	债券名称	数量(张)	公允价值(元)	占基金资产净值比例(%)
1	136025	15黔路01	150,000	14,839,500.00	9.33
2	112301	15中武债	118,200	11,710,074.00	7.36
3	1080071	10营口债	140,000	11,502,400.00	7.23
4	136106	15三友02	110,000	11,068,200.00	6.96
5	1220150	12盘锦建设债	170,000	10,602,900.00	6.67

5.6 报告期末按公允价值占基金资产净值比例大小排序的前十名资产支持证券投资明细
本基金本报告期末未持有资产支持证券。

5.7 报告期末按公允价值占基金资产净值比例大小排序的前五名贵金属投资明细
本基金本报告期末未持有贵金属投资。

5.8报告期末按公允价值占基金资产净值比例大小排序的前五名权证投资明细
本基金本报告期末未持有权证。

5.9 报告期末本基金投资的股指期货交易情况说明
根据本基金合同规定,本基金不参与股指期货交易。

5.10报告期末本基金投资的国债期货交易情况说明
5.10.1 本期国债期货投资政策
为有效控制债券投资的系统性风险,本基金根据风险管理的原则,以套期保值为目的,适度运用国债期货,提高投资组合的运作效率。
在国债期货投资时,本基金将首先分析国债期货各合约价格与最便宜可交割券的关系,选择定价合理的国债期货合约,其次,考虑国债期货各合约的流动性情况,最终确定与现货组合的合适匹配,以达到风险管理的目标。
5.10.2 报告期末本基金投资的国债期货持仓和损益明细
本基金本报告期末投资国债期货。

5.11投资组合报告附注
5.11.1本基金投资的前十名证券的发行主体本期没有被监管部门立案调查的,在报告编制日前一年内未受到公开谴责、处罚。
5.11.2基金投资的前十名股票均属于基金合同规定备选股票库之内的股票。
5.11.3其他资产构成

序号	名称	金额(元)
1	存出保证金	4,685.85
2	应收证券清算款	-
3	应收股利	-
4	应收利息	4,857,450.87
5	应收申购款	-
6	其他应收款	-
7	待摊费用	-
8	其他	-
9	合计	4,862,136.72

5.11.4报告期末持有的处于转股期的可转换债券明细

序号	债券代码	债券名称	公允价值(元)	占基金资产净值比例(%)
1	132001	14宝钢EB	1,997,427.20	1.26
2	132004	15国盛EB	387,440.00	0.24
3	113009	广汽转债	121,100.00	0.08

5.11.5报告期末前十名股票中存在流通受限情况的说明
本基金本报告期末未持有股票投资。

5.11.6投资组合报告附注的其他文字描述部分
由于四舍五入的原因,分项之和与合计项之间可能存在尾差。

§6 开放式基金份额变动

单位:份

| 项目 | 国投瑞银岁丰利一