长盛同瑞中证200指数分级证券投资基金

【2017】第一季度报告

基金管理人:长盛基金管理有限公司
基金托管人:中国农业银行股份有限公司
报告送出日期:2017年4月22日

§1 重要提示

基金管理人的董事会及董事保证本报告所载资料不存在虚假记载、误导性陈述或重大遗漏,并对其内容的真实性、准确性和完整性承担个别及连带责任。

基金托管人中国农业银行股份有限公司根据本基金合同规定,于2017年4月21日复核了本报告中的财务指标、净值表现和投资组合报告等内容,保证复核内容不存在虚假记载、误导性陈述或者重大遗漏。

基金管理人承诺以诚实信用、勤勉尽责的原则管理和运用基金资产,但不保证基金一定盈利。

基金的过往业绩并不代表其未来表现。投资有风险,投资者在作出投资决策前应仔细阅读本基金的招募说明书。

本报告中财务资料未经审计。

本报告期自2017年1月1日起至3月31日止。

§2 基金产品概况

基金简称	长盛同瑞中证200分级
场内简称	长盛同瑞
基金主代码	160808
交易代码	160808
基金运作方式	契约型开放式
基金合同生效日	2011年12月6日
报告期末基金份额总额	16,395,454.77份
投资目标	本基金运用指数化投资方式,通过严格的投资纪律约束和数量化风险管理手段,力争将本基金的净值增长率与业绩比较基准之间的日均跟踪偏离度控制在0.35%以内,年最大跟踪误差控制在4%以内,以实现对中证200指数的有效跟踪。
投资策略	本基金采用完全复制法,按照成份股在中证200指数中的组成及其基准权重构建股票投资组合,以拟合、跟踪中证200指数的收益表现,并根据标的指数成份股及其权重的变动而进行相应调整。 本基金投资于股票的资产占基金资产的比例为90%－95%,其中投资于中证200指数成份股和备选成份股的资产不低于股票资产的90%。现金、债券资产及中国证监会允许基金投资的其他证券品种占基金资产比例为5%－10%(其中现金或者到期日在一年以内的政府债券不低于基金资产净值5%)。基金管理人将综合考虑市场情况,基金资产的流动性要求等因素确定各类资产的具体配置比例。
业绩比较基准	中证200指数收益率×95%＋一年期银行定期存款利率(税后)
风险收益特征	本基金为完全复制型指数的股票型基金,具有较高风险、较高预期收益的特征,其预期风险和预期收益高于货币市场基金、债券型基金和混合型基金。
基金管理人	长盛基金管理有限公司
基金托管人	中国农业银行股份有限公司

下属分级基金的基金简称	长盛同瑞A	长盛同瑞B	长盛同瑞中证200分级
下属分级基金的交易代码	150064	150065	160808
报告期末下属分级基金的份额总额	2,318,433.00份	3,477,649.00份	10,599,372.77份
下属分级基金的风险收益特征	低风险、收益相对稳定	高风险、高预期收益	较高风险、较高预期收益

§3 主要财务指标和基金净值表现

3.1 主要财务指标

单位:人民币元

主要财务指标	报告期(2017年1月1日－2017年3月31日)
1.本期已实现收益	－155,087.31
2.本期利润	523,010.24
3.加权平均基金份额本期利润	0.0294
4.期末基金资产净值	16,788,551.05
5.期末基金份额净值	1.024

注:1、所述基金业绩指标不包括基金份额持有人认购或交易基金的各项费用,计入费用后实际收益水平要低于所列数字。

2、所列数据截止到2017年3月31日。

3、本期已实现收益指基金本期利息收入、投资收益、其他收入(不含公允价值变动收益)扣除相关费用后的余额,本期利润为本期已实现收益加上本期公允价值变动收益。

3.2 基金净值表现

3.2.1 本报告期基金份额净值增长率及其与同期业绩比较基准收益率的比较

阶段	净值增长率①	净值增长率标准差②	业绩比较基准收益率③	业绩比较基准收益率标准差④	①－③	②－④
过去三个月	2.80%	0.58%	3.39%	0.59%	－0.59%	－0.01%

3.2.2 自基金合同生效以来基金份额累计净值增长率变动及其与同期业绩比较基准收益率变动的比较

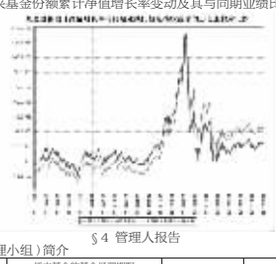

§4 管理人报告

4.1 基金经理(或基金经理小组)简介

姓名	职务	任本基金的基金经理期限		证券从业年限	说明
		任职日期	离任日期		
王超	本基金基金经理、长盛同辉深证100等权重指数分级证券投资基金基金经理、长盛航天海工装备灵活配置混合型证券投资基金基金经理、长盛同庆中证800指数型证券投资基金(LOF)基金经理、长盛中证金融地产指数分级证券投资基金基金经理、长盛量化红利策略混合型证券投资基金基金经理、长盛鑫益灵活配置混合型证券投资基金基金经理、长盛平灵活配置混合型证券投资基金基金经理。	2011年12月6日	－	10年	王超先生,1981年9月出生。中央财经大学硕士,CFA(特许金融分析师),FRM(金融风险管理师)。2007年7月加入长盛基金管理有限公司,曾任金融工程与量化投资部金融工程研究员等职务。

注:1、上表基金经理的任职日期和离任日期均指公司决定确定的聘任日期和解聘日期;

2、“证券从业年限”中“证券从业”的含义遵从行业协会《证券业从业人员资格管理办法》的相关规定。

4.2 管理人对报告期内本基金运作遵规守信情况的说明

本报告期内,本基金管理人严格按照《证券投资基金法》及其各项实施准则、本基金基金合同和其他有关法律法规、监管部门的相关规定,依照诚实信用、勤勉尽责的原则管理和运用基金资产,在严格控制投资风险的基础上,为基金份额持有人谋求最大利益,没有损害基金份额持有人利益的行为。

4.3 公平交易专项说明

4.3.1 公平交易制度的执行情况

报告期内,公司严格执行《公司公平交易细则》各项规定,在研究、投资授权与决策、交易执行等各环节,公平对待旗下所有投资组合,包括公募基金、社保组合、特定客户资产管理组合等。具体如下:

研究支持,公司旗下所有投资组合共享公司研究部门研究成果,所有投资组合经理在公司研究平台上拥有同等权限。

投资授权与决策,公司实行投资决策委员会领导下的投资组合经理负责制,各投资组合经理在投资决策委员会的授权范围内,独立完成投资组合的管理工作。各投资组合经理遵守投资信息隔离墙制度。

交易执行,公司实行集中交易制度,所有投资组合的投资指令均由交易部统一执行委托交易。交易部依照《公司公平交易细则》的规定,场内交易,强制开启恒生交易系统公平交易程序;场外交易,严格遵守相关工作流程,保证交易执行的公平性。

投资管理行为的监控与分析评估,公司风险管理部、监察稽核部,依照《公司公平交易细则》的规定,持续、动态监督公司投资管理全过程,并进行分析评估,及时向公司管理层报告发现问题,保障公司旗下所有投资组合均被公平对待。

公司对过去4个季度的同向交易行为进行数量分析,计算溢价率、贡献率、占优比等指标,使用双边90%置信水平对1日、3日、5日的交易片段进行T检验,未发现违反公平交易及利益输送的行为。

4.3.2 异常交易行为的专项说明

本报告期内,本公司旗下所有投资组合参与的交易所公开竞价交易中,未发现同日反向交易成交较少的单边交易量超过该证券当日成交量的5%的交易。

本报告期内,未发现本基金有可能导致不公平交易和利益输送的异常交易行为。

4.4 报告期内基金投资策略和运作分析

本报告期内,本公司旗下所有投资组合经理负责制,各投资组合经理在投资决策委员会的授权范围内,独立完成投资组合的管理工作。各投资组合经理遵守投资信息隔离墙制度。

交易执行,公司实行集中交易制度,所有投资组合的投资指令均由交易部统一执行委托交易。交易部依照《公司公平交易细则》的规定,场内交易,强制开启恒生交易系统公平交易程序;场外交易,严格遵守相关工作流程,保证交易执行的公平性。

投资管理行为的监控与分析评估,公司风险管理部、监察稽核部,依照《公司公平交易细则》的规定,持续、动态监督公司投资管理全过程,并进行分析评估,及时向公司管理层报告发现问题,保障公司旗下所有投资组合均被公平对待。

公司对过去4个季度的同向交易行为进行数量分析,计算溢价率、贡献率、占优比等指标,使用双边90%置信水平对1日、3日、5日的交易片段进行T检验,未发现违反公平交易及利益输送的行为。

4.3.2 异常交易行为的专项说明

本报告期内,本公司旗下所有投资组合参与的交易所公开竞价交易中,未发现同日反向交易成交较少的单边交易量超过该证券当日成交量的5%的交易。

本报告期内,未发现本基金有可能导致不公平交易和利益输送的异常交易行为。

4.4 报告期内基金投资策略和运作分析

1、报告期内行情回顾

回顾一季度,国内经济相对平稳,工业企业利润同比有所改善。通胀方面,食品价格稳中有落,中上游涨价推动PPI同比继续上行,但工业品供给改善导致价格逐步趋弱。受汇率、资产价格以及金融监管去杠杆等因素制约,货币政策更趋于稳健,一季度央行两次上调公开市场操作利率,资金面总体呈现中性偏紧局面。

在海内外经济和政策等多重因素影响下,债券市场延续了去年四季度以来的调整走势,收益率曲线整体上行,10年期国开债一度上行至4.21%的近期高点;3月中下旬以来,受美国加息落地、短期市场情绪回暖、地产调控加码、通胀预期回落等因素影响,现券利率有所下行,债市出现一波交易行情。

一季度,经济延续改善和企业盈利持续好转,推动A股市场走出慢牛行情,上证综指上涨3.83%,沪深300指数上涨4.41%,创业板指下跌2.79%。从市场结构来看,结构性、主题性机会明显,市场上涨以业绩稳定增长的低估值板块为主,如家用电器、食品饮料、建筑建材等行业;国企改革、一带一路、新疆振兴等主题性板块表现也较好;传媒、计算机等估值较高的成长股表现相对疲弱。

2、报告期内本基金投资策略分析

在报告期内,本基金坚持稳健操作思路,在严控信用风险前提下重点配置中短期信用债,保持组合流动性,适度参与利率品种的投资机会。权益资产方面,根据市场行情变化,灵活调整权益资产比重,以避免净值大幅波动;同时,精选股票,择机进行波段操作,提升组合收益。

4.5 报告期内基金的业绩表现

截止报告期末,长盛同瑞债券A的基金份额净值为1.331元,本报告期份额净值增长率为0.60%,同期业绩比较基准增长率为－0.18%。

截止报告期末,长盛同瑞债券C的基金份额净值为1.290元,本报告期份额净值增长率为0.16%,同期业绩比较基准增长率为－0.18%。

4.6 报告期内基金持有人数或基金资产净值预警说明

本基金本报告期内无基金持有人数或基金资产净值预警说明。

§5 投资组合报告

5.1 报告期末基金资产组合情况

序号	项目	金额(元)	占基金总资产的比例(%)
1	权益投资	15,796,050.69	93.15
	其中:股票	15,796,050.69	93.15
2	基金投资	－	－
3	固定收益投资	－	－
	其中:债券	－	－
	资产支持证券	－	－
4	贵金属投资	－	－
5	金融衍生品投资	－	－
6	买入返售金融资产	－	－
	其中:买断式回购的买入返售金融资产	－	－
7	银行存款和结算备付金合计	1,158,561.74	6.83
8	其他资产	3,115.97	0.02
9	合计	16,957,728.40	100.00

5.2 报告期末按行业分类的股票投资组合

5.2.1 报告期末指数投资按行业分类的境内股票投资组合

代码	行业类别	公允价值(元)	占基金资产净值比例(%)
A	农、林、牧、渔业	39,468.00	0.24
B	采矿业	600,859.00	3.58
C	制造业	6,575,983.57	39.17
D	电力、热力、燃气及水生产和供应业	241,298.76	1.44
E	建筑业	374,260.24	2.23
F	批发和零售业	875,549.75	5.22
G	交通运输、仓储和邮政业	726,492.44	4.33
H	住宿和餐饮业	－	－
I	信息传输、软件和信息技术服务业	1,596,649.09	9.51
J	金融业	1,507,916.44	8.98
K	房地产业	807,178.88	4.81
L	租赁和商务服务业	472,932.38	2.82
M	科学研究和技术服务业	－	－
N	水利、环境和公共设施管理业	187,791.22	1.12
O	居民服务、修理和其他服务业	－	－
P	教育	－	－
Q	卫生和社会工作	57,437.00	0.34
R	文化、体育和娱乐业	475,832.12	2.83
S	综合	199,456.65	1.19
	合计	14,739,105.54	87.79

5.2.2 报告期末积极投资按行业分类的境内股票投资组合

代码	行业类别	公允价值(元)	占基金资产净值比例(%)
A	农、林、牧、渔业	－	－
B	采掘业	37,960.00	0.23
C	制造业	343,145.56	2.04
D	电力、热力、燃气及水生产和供应业	328,947.36	1.96
E	建筑业	83,475.00	0.50
F	批发和零售业	35,274.08	0.21
G	交通运输、仓储和邮政业	35,156.00	0.21
H	住宿和餐饮业	－	－
I	信息传输、软件和信息技术服务业	－	－
J	金融业	90,111.00	0.54
K	房地产业	－	－
L	租赁和商务服务业	－	－
M	科学研究和技术服务业	－	－
N	水利、环境和公共设施管理业	38,194.16	0.23
O	居民服务、修理和其他服务业	－	－
P	教育	－	－
Q	卫生和社会工作	－	－
R	文化、体育和娱乐业	64,692.00	0.39
S	综合	－	－
	合计	1,056,945.15	6.30

5.2.3 报告期末按行业分类的沪港通投资股票投资组合

注:本基金本报告期末未持有沪港通投资股票。

5.3 报告期末按公允价值占基金资产净值比例大小排序的前十名股票投资明细

5.3.1 报告期末指数投资按公允价值占基金资产净值比例大小排序的前十名股票投资明细

序号	股票代码	股票名称	数量(股)	公允价值(元)	占基金资产净值比例(%)
1	002450	康得新	11,288	215,826.56	1.29
2	600739	辽宁成大	11,207	198,027.69	1.18
3	601939	建设银行	33,300	197,802.00	1.18
4	601009	南京银行	15,766	189,507.32	1.13
5	000423	东阿阿胶	2,410	158,096.00	0.94
6	600703	三安光电	9,820	157,021.80	0.94
7	002142	宁波银行	8,500	156,570.00	0.93
8	002241	歌尔股份	4,501	153,214.04	0.91
9	600068	葛洲坝	12,900	151,833.00	0.90
10	600660	福耀玻璃	6,700	151,487.00	0.90

5.3.2 报告期末积极投资按公允价值占基金资产净值比例大小排序的前五名股票投资明细

序号	股票代码	股票名称	数量(股)	公允价值(元)	占基金资产净值比例(%)
1	601198	东兴证券	4,900	90,111.00	0.54
2	601117	中国化学	9,540	83,475.00	0.50
3	601991	大唐发电	14,600	71,978.00	0.43
4	600642	申能股份	11,028	69,035.28	0.41
5	600019	宝钢股份	10,419	67,827.69	0.40

5.4 报告期末按债券品种分类的债券投资组合

注:本基金本报告期末未持有债券。

5.5 报告期末按公允价值占基金资产净值比例大小排序的前五名债券投资明细

注:本基金本报告期末未持有债券。

5.6 报告期末按公允价值占基金资产净值比例大小排序的前十名资产支持证券投资明细

注:本基金本报告期末未持有资产支持证券。

5.7 报告期末按公允价值占基金资产净值比例大小排序的前五名贵金属投资明细

注:本基金本报告期末未持有贵金属。

5.8 报告期末按公允价值占基金资产净值比例大小排序的前五名权证投资明细

注:本基金本报告期末未持有权证。

5.9 报告期末本基金投资的股指期货交易情况说明

5.9.1 报告期末本基金投资的股指期货持仓和损益明细

注:本基金本报告期末无股指期货投资。

5.9.2 本基金投资股指期货的投资政策

本基金本报告期内未投资股指期货。

5.10 报告期末本基金投资的国债期货交易情况说明

5.10.1 本期国债期货投资政策

注:本基金本报告期内未投资国债期货。

5.10.2 报告期末本基金投资的国债期货持仓和损益明细

注:本基金本报告期末无国债期货投资。

5.10.3 本期国债期货投资评价

本基金本报告期内未投资国债期货。

5.11 投资组合报告附注

5.11.1

报告期内基金投资的前十名证券的发行主体无被监管部门立案调查,无在报告编制日前一年内受到公开谴责、处罚。

5.11.2

基金投资的前十名股票,均为基金合同规定备选股票库之内的股票。

5.11.3 其他资产构成

序号	名称	金额(元)
1	存出保证金	2,664.34
2	应收证券清算款	－
3	应收股利	－
4	应收利息	461.63
5	应收申购款	－
6	其他应收款	－
7	待摊费用	－
8	其他	－
9	合计	3,115.97

5.11.4 报告期末持有的处于转股期的可转换债券明细

注:本基金本报告期末未持有债券。

5.11.5 报告期末前十名股票中存在流通受限情况的说明

5.11.6 报告期末指数投资前十名股票中存在流通受限情况的说明

注:本基金本报告期末指数投资前十名股票不存在流通受限情况。

5.11.7 报告期末积极投资前五名股票中存在流通受限情况的说明

注:本基金本报告期末积极投资前五名股票不存在流通受限情况。

5.11.8 投资组合报告附注的其他文字描述部分

由于四舍五入的原因,分项之和与合计项之间可能存在尾差。

§6 开放式基金份额变动

单位:份

项目	长盛同瑞A	长盛同瑞B	长盛同瑞中证200分级
报告期期初基金份额总额	2,825,421.00	4,238,131.00	10,745,176.66
报告期期间基金总申购份额	－	－	533,252.55
减:报告期期间基金总赎回份额	－	－	1,946,526.44
报告期期间基金拆分变动份额(份额减少以“－”填列)	－506,988.00	－760,482.00	1,267,470.00
报告期末基金份额总额	2,318,433.00	3,477,649.00	10,599,372.77

注:拆分变动份额为本基金三级份额之间的配对转换及基金折算变动份额。

§7 基金管理人运用固有资金投资本基金情况

7.1 基金管理人持有本基金份额变动情况

注:本基金本报告期无基金管理人运用固有资金投资本基金的情况。

7.2 基金管理人运用固有资金投资本基金交易明细

注:本基金本报告期无基金管理人运用固有资金投资本基金的情况。

§8 备查文件目录

8.1 备查文件目录

(一)关于中国证券监督管理委员会同意设立长盛同瑞中证200指数分级证券投资基金的批复;

(二)《长盛同瑞中证200指数分级证券投资基金基金合同》;

(三)《长盛同瑞中证200指数分级证券投资基金托管协议》;

(四)《长盛同瑞中证200指数分级证券投资基金招募说明书》;

(五)法律意见书;

(六)基金管理人业务资格批件、营业执照;

(七)基金托管人业务资格批件、营业执照。

8.2 存放地点

备查文件存放于基金管理人和/或基金托管人的办公地址。

8.3 查阅方式

投资者可到基金管理人和/或基金托管人的办公场所及/或管理人互联网站免费查阅备查文件。在支付工本费后,投资者可在合理时间内取得备查文件的复制件或复印件。

投资者对本报告书如有疑问,可咨询本基金管理人长盛基金管理有限公司。

客户服务中心电话:400-888-2666,010-62350088。

网址:http://www.csfunds.com.cn。

长盛基金管理有限公司
2017年4月22日

长盛同禧债券型证券投资基金

【2017】第一季度报告

基金管理人:长盛基金管理有限公司
基金托管人:中国银行股份有限公司
报告送出日期:2017年4月22日

§1 重要提示

基金管理人的董事会及董事保证本报告所载资料不存在虚假记载、误导性陈述或重大遗漏,并对其内容的真实性、准确性和完整性承担个别及连带责任。

基金托管人中国银行股份有限公司根据本基金合同规定,于2017年4月21日复核了本报告中的财务指标、净值表现和投资组合报告等内容,保证复核内容不存在虚假记载、误导性陈述或者重大遗漏。

基金管理人承诺以诚实信用、勤勉尽责的原则管理和运用基金资产,但不保证基金一定盈利。

基金的过往业绩并不代表其未来表现。投资有风险,投资者在作出投资决策前应仔细阅读本基金的招募说明书。

本报告中财务资料未经审计。

本报告期自2017年1月1日起至3月31日止。

§2 基金产品概况

基金简称	长盛同禧债券	
基金主代码	080009	
交易代码	080009	
基金运作方式	契约型开放式	
基金合同生效日	2011年12月6日	
报告期末基金份额总额	7,039,525.04份	
投资目标	在控制风险和保持资产流动性的基础上,积极主动调整投资组合,追求基金资产的长期稳定增值,并力争获得超过业绩比较基准的投资业绩。	
投资策略	本基金通过对宏观经济形势、货币政策意图、证券市场政策导向、投资人行为、公司基本面和债券市场供需状况等因素进行深入研究和分析,执行自上而下的债券资产期限配置与自下而上不同市场、期限品种选择相结合的组合动态构建过程。在有效控制风险和保持资产流动性的前提下,力求获取较高的超额收益。在债券类资产配置上,本基金灵活运用组合久期调整、收益率曲线调整、信用利差和期权价值等策略来规避固定收益证券市场中投资机会,以获取各类债券的超额投资收益。在股票类资产投资上,通过积极投资于一级市场和二级市场高成长性和具有高投资价值的股票,来获取股票市场的长期收益。此外,本基金还积极通过债券回购等手段提高基金资产的流动性和杠杆性用于短期投资于高收益的金融工具。	
业绩比较基准	40%×中证国债指数收益率+60%×中证企业债指数收益率	
风险收益特征	本基金为债券型基金,其长期平均风险和预期收益率低于股票型基金和混合型基金,高于货币市场基金。	
基金管理人	长盛基金管理有限公司	
基金托管人	中国银行股份有限公司	
下属分级基金的基金简称	长盛同禧债券A	长盛同禧债券C
下属分级基金的交易代码	080009	080010
报告期末下属分级基金的份额总额	4,101,300.27份	2,938,224.77份

§3 主要财务指标和基金净值表现

3.1 主要财务指标

单位:人民币元

主要财务指标	报告期(2017年1月1日－2017年3月31日)	
	长盛同禧债券A	长盛同禧债券C
1. 本期已实现收益	－499,005.69	－102,817.25
2. 本期利润	2,008,191.71	5,791.89
3. 加权平均基金份额本期利润	0.0149	0.0019
4. 期末基金资产净值	5,457,857.57	3,791,135.38
5. 期末基金份额净值	1.331	1.290

注:1、所述基金业绩指标不包括基金份额持有人认购或交易基金的各项费用,计入费用后实际收益水平要低于所列数字。

2、所列数据截止到2017年3月31日。

3、本期已实现收益指基金本期利息收入、投资收益、其他收入(不含公允价值变动收益)扣除相关费用后的余额,本期利润为本期已实现收益加上本期公允价值变动收益。

3.2 基金净值表现

3.2.1 本报告期基金份额净值增长率及其与同期业绩比较基准收益率的比较

长盛同禧债券A

阶段	净值增长率①	净值增长率标准差②	业绩比较基准收益率③	业绩比较基准收益率标准差④	①－③	②－④
过去三个月	0.60%	0.10%	－0.18%	0.06%	0.78%	0.04%

长盛同禧债券C

阶段	净值增长率①	净值增长率标准差②	业绩比较基准收益率③	业绩比较基准收益率标准差④	①－③	②－④
过去三个月	0.16%	0.11%	－0.18%	0.06%	0.34%	0.05%

3.2.2 自基金合同生效以来基金累计净值增长率变动及其与同期业绩比较基准收益率变动的比较

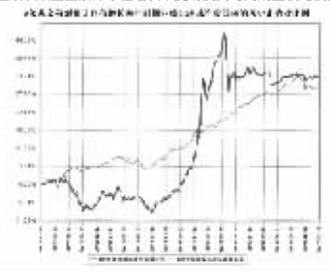

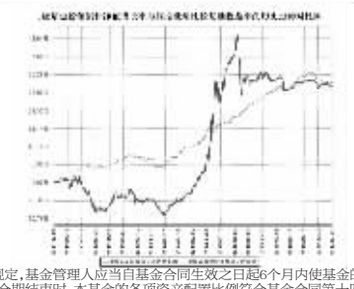

注:按基金合同规定,基金管理人应当自基金合同生效之日起6个月内使基金的投资组合比例符合基金合同的约定。建仓期结束时,本基金的各项资产配置比例符合本基金合同第十四条(二)投资范围、(八)投资禁止行为与限制的有关约定。本报告期末,本基金的各项资产配置比例符合基金合同约定。

§4 管理人报告

4.1 基金经理(或基金经理小组)简介

姓名	职务	任本基金的基金经理期限		证券从业年限	说明
		任职日期	离任日期		
张帆	本基金基金经理、长盛纯债债券型证券投资基金基金经理、长盛新利定增债券型证券投资基金基金经理、长盛同丰债券型证券投资基金(LOF)基金经理、长盛同裕纯债债券型证券投资基金基金经理、养老金业务部负责人。	2016年1月20日	－	10年	张帆先生,1983年1月出生。华中科技大学硕士,曾在长江证券股份有限公司从事债券研究、债券投资工作。2012年4月加入长盛基金管理有限公司,曾任非信用研究员、长盛同丰分级债券型证券投资基金基金经理等职务。
乔林建	本基金基金经理、长盛动态精选证券投资基金基金经理、长盛同禧主题债券基金基金经理、长盛同瑞中证200指数分级证券投资基金基金经理。	2016年1月20日	－	14年	乔林建先生,1976年1月出生。经济学硕士,历任新华人寿保险公司研究员、投资经理,新华资产管理公司高级投资经理,建信基金管理公司资深投资经理,基金经理助理,基金经理。2015年6月加入长盛基金管理有限公司。

注:1、上表基金经理的任职日期和离任日期均指公司决定确定的聘任日期和解聘日期;

2、“证券从业年限”中“证券从业”的含义遵从行业协会《证券业从业人员资格管理办法》的相关规定。

4.2 管理人对报告期内本基金运作遵规守信情况的说明

本报告期内,本基金管理人严格按照《证券投资基金法》及其各项实施准则、本基金基金合同和其他有关法律法规、监管部门的相关规定,依照诚实信用、勤勉尽责的原则管理和运用基金资产,在严格控制投资风险的基础上,为基金份额持有人谋求最大利益,没有损害基金份额持有人利益的行为。

4.3 公平交易专项说明

4.3.1 公平交易制度的执行情况

报告期内,公司严格执行《公司公平交易细则》各项规定,在研究、投资授权与决策、交易执行等各个环节,公平对待旗下所有投资组合,包括公募基金、社保组合、特定客户资产管理组合等。具体如下:

研究支持,公司旗下所有投资组合共享公司研究部门研究成果,所有投资组合经理在公司研究平台上拥有同等权限。

投资授权与决策,公司实行投资决策委员会领导下的投资组合经理负责制,各投资组合经理在投资决策委员会的授权范围内,独立完成投资组合的管理工作。各投资组合经理遵守投资信息隔离墙制度。

交易执行,公司实行集中交易制度,所有投资组合的投资指令均由交易部统一执行委托交易。交易部依照《公司公平交易细则》的规定,场内交易,强制开启恒生交易系统公平交易程序;场外交易,严格遵守相关工作流程,保证交易执行的公平性。

投资管理行为的监控与分析评估,公司风险管理部、监察稽核部,依照《公司公平交易细则》的规定,持续、动态监督公司投资管理全过程,并进行分析评估,及时向公司管理层报告发现问题,保障公司旗下所有投资组合均被公平对待。

公司对过去4个季度的同向交易行为进行数量分析,计算溢价率、贡献率、占优比等指标,使用双边90%置信水平对1日、3日、5日的交易片段进行T检验,未发现违反公平交易及利益输送的行为。

4.3.2 异常交易行为的专项说明

本报告期内,本公司旗下所有投资组合参与的交易所公开竞价交易中,未发现同日反向交易成交较少的单边交易量超过该证券当日成交量的5%的交易。

本报告期内,未发现本基金有可能导致不公平交易和利益输送的异常交易行为。

4.4 报告期内基金投资策略和运作分析

1、报告期内行情回顾

回顾一季度,国内经济相对平稳,工业企业利润同比有所改善。通胀方面,食品价格稳中有落,中上游涨价推动PPI同比继续上行,但工业品供给改善导致价格逐步趋弱。受汇率、资产价格以及金融监管去杠杆等因素制约,货币政策更趋于稳健,一季度央行两次上调公开市场操作利率,资金面总体呈现中性偏紧局面。

在海内外经济和政策等多重因素影响下,债券市场延续了去年四季度以来的调整走势,收益率曲线整体上行,10年期国开债一度上行至4.21%的近期高点;3月中下旬以来,受美国加息落地、短期市场情绪回暖、地产调控加码、通胀预期回落等因素影响,现券利率有所下行,债市出现一波交易行情。

一季度,经济延续改善和企业盈利持续好转,推动A股市场走出慢牛行情,上证综指上涨3.83%,沪深300指数上涨4.41%,创业板指下跌2.79%。从市场结构来看,结构性、主题性机会明显,市场上涨以业绩稳定增长的低估值板块为主,如家用电器、食品饮料、建筑建材等行业;国企改革、一带一路、新疆振兴等主题性板块表现也较好;传媒、计算机等估值较高的成长股表现相对疲弱。

2、报告期内本基金投资策略分析

在报告期内,本基金坚持稳健操作思路,在严控信用风险前提下重点配置中短期信用债,保持组合流动性,适度参与利率品种的投资机会。权益资产方面,根据市场行情变化,灵活调整权益资产比重,以避免净值大幅波动;同时,精选股票,择机进行波段操作,提升组合收益。

4.5 报告期内基金的业绩表现

截止报告期末,长盛同禧债券A的基金份额净值为1.331元,本报告期份额净值增长率为0.60%,同期业绩比较基准增长率为－0.18%。

截止报告期末,长盛同禧债券C的基金份额净值为1.290元,本报告期份额净值增长率为0.16%,同期业绩比较基准增长率为－0.18%。

4.6 报告期内基金持有人数或基金资产净值预警说明

本基金本报告期内无基金持有人数或基金资产净值预警说明。

§5 投资组合报告

5.1 报告期末基金资产组合情况

序号	项目	金额(元)	占基金总资产的比例(%)
1	权益投资	－	－
	其中:股票	－	－
2	基金投资	－	－
3	固定收益投资	7,024,594.40	72.91
	其中:债券	7,024,594.40	72.91
	资产支持证券	－	－
4	贵金属投资	－	－
5	金融衍生品投资	－	－
6	买入返售金融资产	700,000.00	7.27
	其中:买断式回购的买入返售金融资产	－	－
7	银行存款和结算备付金合计	1,710,621.39	17.75
8	其他资产	199,963.70	2.08
9	合计	9,635,179.49	100.00

5.2 报告期末按行业分类的股票投资组合

5.2.1 报告期末按行业分类的境内股票投资组合

注:本基金本报告期末未持有股票。

5.2.2 报告期末按行业分类的沪港通投资股票投资组合

注:本基金本报告期末未持有沪港通投资股票。

5.3 报告期末按公允价值占基金资产净值比例大小排序的前十名股票投资明细

注:本基金本报告期末未持有股票。

5.4 报告期末按债券品种分类的债券投资组合

序号	债券品种	公允价值(元)	占基金资产净值比例(%)
1	国家债券	3,771,135.50	40.77
2	央行票据	－	－
3	金融债券	－	－
	其中:政策性金融债	－	－
4	企业债券	2,771,321.30	29.96
5	企业短期融资券	－	－
6	中期票据	－	－
7	可转债(可交换债)	482,137.60	5.21
8	同业存单	－	－
9	其他	－	－
10	合计	7,024,594.40	75.95

5.5 报告期末按公允价值占基金资产净值比例大小排序的前五名债券投资明细

序号	债券代码	债券名称	数量(张)	公允价值(元)	占基金资产净值比例(%)
1	019537	16国债09	38,050	3,771,135.50	40.77
2	122704	12江都债	14,500	612,045.00	6.62
3	122703	12骏城投	13,000	541,970.00	5.86
4	111052	09岭城投	4,990	515,816.30	5.58
5	136078	15禹洲01	5,000	498,400.00	5.39

5.6 报告期末按公允价值占基金资产净值比例大小排序的前十名资产支持证券投资明细

注:本基金本报告期末未持有资产支持证券。

5.7 报告期末按公允价值占基金资产净值比例大小排序的前五名贵金属投资明细

注:本基金本报告期末未持有贵金属。

5.8 报告期末按公允价值占基金资产净值比例大小排序的前五名权证投资明细

注:本基金本报告期末未持有权证。

5.9 报告期末本基金投资的国债期货交易情况说明

5.9.1 本期国债期货投资政策

本基金本报告期内未投资国债期货。

5.9.2 报告期末本基金投资的国债期货持仓和损益明细

注:本基金本报告期末无国债期货投资。

5.9.3 本期国债期货投资评价

本基金本报告期内未投资国债期货。

5.10 投资组合报告附注

5.10.1

报告期内基金投资的前十名证券的发行主体无被监管部门立案调查,无在报告编制日前一年内受到公开谴责、处罚。

5.10.2

基金投资的前十名股票,均为基金合同规定备选股票库之内的股票。

5.10.3 其他资产构成

序号	名称	金额(元)
1	存出保证金	29,716.43
2	应收证券清算款	46,863.14
3	应收股利	－
4	应收利息	123,384.13
5	应收申购款	－
6	其他应收款	－
7	待摊费用	－
8	其他	－
9	合计	199,963.70

5.10.4 报告期末持有的处于转股期的可转换债券明细

注:本基金本报告期末未持有可转换债券。

5.10.5 报告期末前十名股票中存在流通受限情况的说明

注:本基金本报告期末前十名股票中不存在流通受限情况。

5.10.6 投资组合报告附注的其他文字描述部分

由于四舍五入的原因,分项之和与合计项之间可能存在尾差。

§6 开放式基金份额变动

单位:份

项目	长盛同禧债券A	长盛同禧债券C
报告期期初基金份额总额	228,366,638.10	3,002,611.85
报告期期间基金总申购份额	76,005.50	48,965.99
减:报告期期间基金总赎回份额	224,341,343.33	113,353.07
报告期期间基金拆分变动份额(份额减少以“－”填列)	－	－
报告期末基金份额总额	4,101,300.27	2,938,224.77

§7 基金管理人运用固有资金投