富国创业板指数分级证券投资基金

【2017】第一季度报告

2017年03月31日

基金管理人：	富国基金管理有限公司
基金托管人：	中国建设银行股份有限公司
报告送出日期：	2017年04月22日

§1 重要提示

富国基金管理有限公司的董事会及董事保证本报告所载资料不存在虚假记载、误导性陈述或重大遗漏，并对其内容的真实性、准确性和完整性承担个别及连带责任。
基金托管人中国建设银行股份有限公司根据本基金合同规定，于2017年4月20日复核了本报告中的财务指标、净值表现和投资组合报告等内容，保证复核内容不存在虚假记载、误导性陈述或者重大遗漏。
富国基金管理有限公司承诺以诚实信用、勤勉尽责的原则管理和运用基金资产，但不保证基金一定盈利。
基金的过往业绩并不代表其未来表现。投资有风险，投资者在作出投资决策前应仔细阅读本基金的招募说明书。
本报告财务资料未经审计。
本报告期自2017年1月1日起至2017年3月31日止。

§2 基金产品概况

基金简称	富国创业板指数分级		
场内简称	创业分级		
基金主代码	161022		
基金运作方式	契约型开放式		
基金合同生效日	2013年09月12日		
报告期末基金份额总额	8,976,492,978.42		
投资目标	本基金采用指数化投资策略，紧密跟踪创业板指数，在正常市场情况下，力争将基金的净值增长率与业绩比较基准之间的日均跟踪偏离度绝对值控制在0.35%以内，年跟踪误差控制在4%以内。		
投资策略	本基金主要采用完全复制法进行投资，依托富国量化投资平台，利用长期稳定的风险模型和交易成本模型，按照成份股在创业板指数中的权重及其基准权重构建股票投资组合，以期合、跟踪的业板指数的收益表现，并根据标的指数或份额及其权重的变动而进行相应调整。本基金力争将基金的净值增长率与业绩比较基准之间的日均跟踪偏离度绝对值控制在0.35%以内，年跟踪误差控制在4%以内。		
业绩比较基准	95%×创业板指数收益率+5%×银行人民币活期存款利率（税后）		
风险收益特征	本基金为股票型基金，具有较高风险、较高预期收益的特征。		
基金管理人	富国基金管理有限公司		
基金托管人	中国建设银行股份有限公司		
下属分级基金的基金简称	富国创业板指数分级A	富国创业板指数分级B	富国创业板指数分级
下属分级基金场内简称	创业板A	创业板B	创业分级
下属分级基金的交易代码	150152	150153	161022
报告期末下属分级基金的份额总额（单位：份）	4,035,167,632.00	4,035,167,632.00	906,157,714.42
下属分级基金的风险收益特征	富国创业板A份额具有低风险、收益相对稳定的特征。	富国创业板B份额具有高风险、高预期收益的特征。	本基金为股票型基金，具有较高风险、较高预期收益的特征。

§3 主要财务指标和基金净值表现

3.1主要财务指标
单位：人民币元

主要财务指标	报告期（2017年01月01日-2017年03月31日）
1.本期已实现收益	-481,173,405.17
2.本期利润	-187,362,397.09
3.加权平均基金份额本期利润	-0.0172
4.期末基金资产净值	7,701,061,681.00
5.期末基金份额净值	0.858

注：上述基金业绩指标不包括持有人认购或交易基金的各项费用（例如，开放式基金的申购赎回费、基金转换费等），计入费用后实际收益水平要低于所列数字。
本期已实现收益指基金本期利息收入、投资收益、其他收入（不含公允价值变动收益）扣除相关费用后的余额，本期利润为本期已实现收益加上本期公允价值变动收益。
3.2基金净值表现
3.2.1本报告期基金份额净值增长率及其与同期业绩比较基准收益率的比较

阶段	净值增长率①	净值增长率标准差②	业绩比较基准收益率③	业绩比较基准收益率标准差④	①-③	②-④
过去三个月	-2.28%	0.90%	-2.63%	0.92%	0.35%	-0.02%

注：过去三个月指2017年1月1日－2017年3月31日。
3.2.2自基金合同生效以来基金累计份额净值增长率变动及其与同期业绩比较基准收益率变动的比较



注：1、截止日期为2017年3月31日。
2、本基金于2013年9月12日成立，建仓期6个月，从2013年9月12日起至2014年3月11日，建仓期结束时各项资产配置比例均符合基金合同约定。
3.3其他指标

其他指标	报告期末（2017年03月31日）
创业板A与创业板B基金份额配比	1:1
期末创业板A份额参考净值	1.012
期末创业板A份额累计参考净值	1.208
期末创业板B份额参考净值	0.704
期末创业板B份额累计参考净值	2.285
2017年富国创业板A的预计年收益率	5.00%

§4 管理人报告

4.1基金经理（或基金经理小组）简介

姓名	职务	任本基金的基金经理期限		证券从业年限	说明
		任职日期	离任日期		
方旻	本基金基金经理兼任量化投资副总监。富国中证红利指数增强型证券投资基金、富国沪深300增强证券投资基金、富国沪深300增强证券投资基金、富国中证500指数增强型证券投资基金(LOF)基金经理助理，2014年11月起任富国中证红利指数增强型证券投资基金、富国沪深300增强证券投资基金、上证综指交易型开放式指数证券投资基金、富国中证全指证券公司指数分级证券投资基金、富国中证银行指数分级证券投资基金、富国上证综指交易型开放式指数证券投资基金联接基金基金经理	2015-05-13	-	7	硕士，自2010年2月至2014年4月任富国基金管理有限公司定量研究员；2014年4月至2014年11月任富国中证红利指数增强型证券投资基金、富国沪深300增强证券投资基金、富国中证500指数增强型证券投资基金(LOF)基金经理助理，2014年11月起任富国中证红利指数增强型证券投资基金、富国沪深300增强证券投资基金、上证综指交易型开放式指数证券投资基金和富国中证500指数增强型证券投资基金(LOF)基金经理，2015年5月起任富国创业板指数分级证券投资基金、富国中证全指证券公司指数分级证券投资基金及富国中证银行指数分级证券投资基金的基金经理，2015年10月起任富国上证综指交易型开放式指数证券投资基金联接基金的基金经理；兼任量化投资副总监。具有基金从业资格。
王保合	本基金基金经理兼任量化投资部总经理，富国上证综指交易型开放式指数证券投资基金联接基金、上证综指交易型开放式指数证券投资基金、富国中证军工指数分级证券投资基金、富国中证移动互联网指数分级证券投资基金、富国中证国有企业改革指数分级证券投资基金、富国中证全指证券公司指数分级证券投资基金、富国中证银行指数分级证券投资基金基金经理	2013-09-12	-	11	博士，曾任富国基金管理有限公司研究员、富国沪深300增强证券投资基金基金经理助理；2011年3月起任上证综指交易型开放式指数证券投资基金、富国上证综指交易型开放式指数证券投资基金联接基金基金经理，2013年9月起任富国创业板指数分级证券投资基金基金经理，2014年4月起任富国中证军工指数分级证券投资基金基金经理，2015年4月起任富国中证移动互联网指数分级证券投资基金、富国中证国有企业改革指数分级证券投资基金基金经理，2015年6月起任富国中证全指证券公司指数分级证券投资基金、富国中证银行指数分级证券投资基金基金经理；兼任量化投资部总经理。具有基金从业资格。

注：1、上述任职日期为根据公司确定的聘任日期，离任日期为根据公司确定的解聘日期；首任基金经理任职日期为基金合同生效日。
2、证券从业的涵义遵从行业协会《证券业从业人员资格管理办法》的相关规定。
4.2报告期内本基金运作遵规守信情况说明
本报告期，富国基金管理有限公司作为富国国有企业债券型证券投资基金的管理人严格按照《中华人民共和国证券投资基金法》、《中华人民共和国证券法》、《富国国有企业债券型证券投资基金基金合同》以及其它有关法律法规的规定，本着诚实信用、勤勉尽责的原则管理和运用基金资产，以尽可能减少和分散投资风险、确保基金资产的安全并谋求基金资产长期稳定的增长为目标，基金投资组合符合有关法规及基金合同的规定。
4.3公平交易专项说明
4.3.1公平交易制度的执行情况
本基金管理人根据相关法规要求，结合实际情况，制定了内部的《公平交易管理办法》，对证券的一级市场申购、二级市场交易相关的研究分析、投资决策、授权、交易执行、业绩评估等投资管理环节，实行事前控制、事中监控、事后评估及反馈的流程化管理。在制度、操作层面确保各组合享有同等信息知情权、均等交易机会，并保持各组合的独立投资决策权。
事前控制主要包括：1、一级市场，通过标准化的办公流程，对关联方审核、价格公允性判断及证券公平分配等相关环节进行控制；2、二级市场，通过交易系统的投资备选库、交易对手库及授权管理，对投资标的、交易对手和操作权限进行自动化控制。
事中监控主要包括组合间相同投资标的的交易方向、市场冲击的控制，银行间市场交易价格的公允性评估等。1、将主动投资组合的同日反向交易列为限制行为，非经特别控制流程审核同意，不得进行；对于同日同向交易，通过交易系统对组合间的交易公平性进行自动化处理。2、同一基金经理管理的不同组合，对同一投资标的采用相同投资策略的，必须通过交易系统采取同时、同价下达投资指令，确保公平对待其所管理的组合。
事后评估及反馈主要包括组合间同一投资标的的临近交易日的同向交易和反向交易的合理性分析评估，以及不同时间窗口下（1日、3日、5日）的季度公平性交易分析评估等。1、通过公平性交易的事后分析评估系统，对涉及公平性交易的投资行为进行分析评估，分析对象涵盖公募、年金、社保及专户产品，并重点分析同类组合（股票型、混合型、债券型）间、不同产品间以及同一基金经理管理不同组合间的交易行为，若发现异常交易行为，监察稽核部视情况要求相关当事人做出合理性解释，并按法规要求上报辖区监管机构。2、季度公平性交易分析报告按规定经基金经理或投资经理签字，并经督察长、总经理审阅签字后，归档保存，以备后查。
本报告期内公司旗下基金严格遵守公司的相关公平交易制度，未出现违反公平交易制度的情况。
4.3.2异常交易行为的专项说明
本报告期内未发现异常交易行为。
公司旗下管理的各投资组合在交易所公开竞价同日反向交易的控制方面，报告期内本组合与其他投资组合之间未出现成交较少的单边交易量超过该证券当日成交量5%的情况。
4.4报告期内基金的投资策略和运作分析
2017年第一季度里，国内宏观环境相对稳健，供给侧改革继续维持积极的进展，两会释放出改革的积极信号。
考虑国内宏观经济环境相对平稳的可能性继续提高，本基金秉承追求风险可控、持续较长时间的相对收益为目标，按照本基金投资方向和安全主题的要求，继续对质地优良、竞争壁垒高、管理层执行力强、行业成长性较好的行业和公司进行配置，主要考虑的配置方向和主题为军工信息化、信息安全、生态安全、医疗安全、食品安全、新材料、智能制造等行业。
4.5报告期内基金的业绩表现
本报告期，本基金份额净值增长率为-2.19%，同期业绩比较基准收益率为2.93%
4.6报告期内管理人对本基金持有人数或基金资产净值预警情形的说明
本报告期无需要说明的相关情形。

§5 投资组合报告

5.1报告期末基金资产组合情况

序号	项目	金额（元）	占基金总资产的比例（%）
1	权益投资	1,592,431,556.88	94.48
	其中：股票	1,592,431,556.88	94.48
2	固定收益投资	-	-
	其中：债券	-	-
	资产支持证券	-	-
3	贵金属投资	-	-
4	金融衍生品投资	-	-
5	买入返售金融资产	-	-
	其中：买断式回购的买入返售金融资产	-	-
6	银行存款和结算备付金合计	92,180,503.50	5.47
7	其他资产	930,376.46	0.06
8	合计	1,685,542,436.84	100.00

5.2报告期末按行业分类的股票投资组合
5.2.1报告期末按行业分类的境内股票投资组合

代码	行业类别	公允价值（元）	占基金资产净值比例（%）
A	农、林、牧、渔业	-	-
B	采矿业	-	-
C	制造业	795,778,547.85	47.37
D	电力、热力、燃气及水生产和供应业	-	-
E	建筑业	-	-
F	批发和零售业	-	-
G	交通运输、仓储和邮政业	131,314.89	0.01
H	住宿和餐饮业	-	-
I	信息传输、软件和信息技术服务业	796,504,763.98	47.41
J	金融业	-	-
K	房地产业	-	-
L	租赁和商务服务业	-	-
M	科学研究和技术服务业	16,930.16	0.00
N	水利、环境和公共设施管理业	-	-
O	居民服务、修理和其他服务业	-	-
P	教育	-	-
Q	卫生和社会工作	-	-
R	文化、体育和娱乐业	-	-
S	综合	-	-
	合计	1,592,431,556.88	94.80

5.3报告期末按公允价值占基金资产净值比例大小排序的前十名股票投资明细

序号	股票代码	股票名称	数量（股）	公允价值（元）	占基金资产净值比例（%）
1	600703	三安光电	7,565,089	120,965,773.11	7.20
2	002465	海格通信	8,000,000	93,920,000.00	5.59
3	601989	中国重工	12,130,088	90,247,854.72	5.37
4	002117	东港股份	2,878,422	86,467,796.88	5.15
5	300166	东方国信	4,239,061	84,145,360.85	5.01
6	002439	启明星辰	4,223,206	83,703,942.92	4.98
7	300188	美亚柏科	4,368,521	83,220,325.05	4.95
8	300007	汉威电子	4,349,500	82,205,550.00	4.89
9	002368	太极股份	2,721,123	82,177,914.60	4.89
10	300287	飞利信	7,749,984	79,669,835.52	4.74

5.4报告期末按债券品种分类的债券投资组合
注：本基金本报告期末未持有债券。
5.5报告期末按公允价值占基金资产净值比例大小排序的前五名债券投资明细
注：本基金本报告期末未持有债券。
5.6报告期末按公允价值占基金资产净值比例大小排序的前十名资产支持证券投资明细
注：本基金本报告期末未持有资产支持证券。
5.7报告期末按公允价值占基金资产净值比例大小排序的前五名贵金属投资明细
注：本基金本报告期末未持有贵金属投资。
5.8报告期末按公允价值占基金资产净值比例大小排序的前五名权证投资明细
注：本基金本报告期末未持有权证。
5.9报告期末本基金投资的股指期货交易情况说明
5.9.1报告期末本基金投资的股指期货持仓和损益明细

公允价值变动总额合计(元)	-
股指期货投资本期收益(元)	-
股指期货投资本期公允价值变动(元)	-

注：本基金本报告期末未投资股指期货。
5.9.2本基金投资股指期货的投资政策
本基金根据基金合同的约定，不允许投资股指期货。
5.10报告期末本基金投资的国债期货交易情况说明
5.10.1本期国债期货投资政策
本基金根据基金合同的约定，不允许投资国债期货。
5.10.2报告期末本基金投资的国债期货持仓和损益明细

公允价值变动总额合计（元）	-
国债期货投资本期收益（元）	-
国债期货投资本期公允价值变动（元）	-

注：本基金本报告期末未投资国债期货。
5.10.3本期国债期货投资评价
本基金本报告期末未投资国债期货。
5.11投资组合报告附注
5.11.1申明本基金投资的前十名证券的发行主体本期是否出现被监管部门立案调查，或在报告编制日前一年内受到公开谴责、处罚的情形。
报告期内本基金投资的前十名证券的发行主体没有被监管部门立案调查，或在报告编制日前一年内受到公开谴责、处罚的情形。
5.11.2申明基金投资的前十名股票是否超出基金合同规定的备选股票库。
本基金本报告期末未持有股票。
5.11.3其他资产构成

序号	名称	金额（元）
1	存出保证金	273,813.12
2	应收证券清算款	-
3	应收股利	-
4	应收利息	23,887.46
5	应收申购款	632,675.88
6	其他应收款	-
7	待摊费用	-
8	其他	-
9	合计	930,376.46

5.11.4报告期末持有的处于转股期的可转换债券明细
注：本基金本报告期末未持有处于转股期的可转换债券。
5.11.5报告期末前十名股票中存在流通受限情况的说明
注：本基金本报告期末未持有股票。
5.11.6投资组合报告附注的其他文字描述部分。
因四舍五入原因，投资组合报告中市值占净值比例的分项之和与合计可能存在尾差。

§6 开放式基金份额变动

单位：份

项目	富国创业板指数分级A	富国创业板指数分级B	富国创业板指数分级
报告期期初基金份额总额	5,005,067,750.00	5,005,067,750.00	843,221,667.87
报告期期间基金总申购份额	-	-	1,266,063,837.38
减：报告期期间基金总赎回份额	-	-	3,142,918,026.83
报告期期间基金拆分变动份额（份额减少以"-"填列）	-969,900,118.00	-969,900,118.00	1,939,800,236.00
报告期期末基金份额总额	4,035,167,632.00	4,035,167,632.00	906,157,714.42

注：拆分变动份额为本基金三级份额之间的配对转换及份额折算的份额。

§7 基金管理人运用固有资金投资本基金交易明细

7.1基金管理人持有本基金份额变动情况

单位：份

报告期期初管理人持有的本基金份额	-
报告期期间买入/申购总份额	-
报告期期间卖出/赎回总份额	-
报告期期末管理人持有的本基金份额	-
报告期期末持有的本基金份额占基金总份额比例（%）	-

7.2基金管理人运用固有资金投资本基金交易明细
注：本报告期本基金的管理人未运用固有资金申赎及买卖本基金。

§8 影响投资者决策的其他重要信息

8.1报告期内单一投资者持有基金份额比例达到或超过20%的情况。
注：本基金本报告期无单一投资者持有基金份额达到或超过20%的情况。

§9 备查文件目录

9.1备查文件目录
1、中国证监会批准设立富国创业板指数分级证券投资基金的文件
2、富国创业板指数分级证券投资基金基金合同
3、富国创业板指数分级证券投资基金托管协议
4、中国证监会批准设立富国基金管理有限公司的文件
5、富国创业板指数分级证券投资基金财务报表及报表附注
6、报告期内在指定报刊上披露的各项公告
9.2存放地点
上海市浦东新区世纪大道8号上海国金中心二期16-17层
9.3查阅方式
投资者对本报告书如有疑问，可咨询本基金管理人富国基金管理有限公司。
咨询电话：95105686，4008880688（全国统一，免长途话费）
公司网址：http://www.fullgoal.com.cn

富国基金管理有限公司
2017年04月22日

富国国有企业债债券型证券投资基金

【2017】第一季度报告

2017年03月31日

基金管理人：	富国基金管理有限公司
基金托管人：	中国农业银行股份有限公司
报告送出日期：	2017年04月22日

§1 重要提示

富国基金管理有限公司的董事会及董事保证本报告所载资料不存在虚假记载、误导性陈述或重大遗漏，并对其内容的真实性、准确性和完整性承担个别及连带责任。
基金托管人中国农业银行股份有限公司根据本基金合同规定，于2017年4月20日复核了本报告中的财务指标、净值表现和投资组合报告等内容，保证复核内容不存在虚假记载、误导性陈述或者重大遗漏。
富国基金管理有限公司承诺以诚实信用、勤勉尽责的原则管理和运用基金资产，但不保证基金一定盈利。
基金的过往业绩并不代表其未来表现。投资有风险，投资者在作出投资决策前应仔细阅读本基金的招募说明书。
本报告财务资料未经审计。
本报告期自2017年1月1日起至2017年3月31日止。

§2 基金产品概况

基金简称	富国国有企业债债券		
基金主代码	000139		
基金运作方式	契约型开放式		
基金合同生效日	2013年09月25日		
报告期末基金份额总额	77,277,325.87		
投资目标	本基金以国有企业债为主要投资对象，合理控制信用风险，在追求本金安全的基础上进行积极主动的投资管理，力争实现基金资产的长期稳定增值。		
投资策略	本基金将采用自上而下的方法对基金资产进行动态的整体资产配置和类属资产配置。在认真研判宏观经济运行状况和金融市场运行趋势的基础上，根据整体资产配置策略动态调整大类金融资产的比例；在充分分析债券市场环境及市场流动性的基础上，根据类属资产配置策略对投资组合类属资产进行最优化配置和调整。		
业绩比较基准	中证信用债指数		
风险收益特征	本基金为债券型基金，属于证券投资基金中的较低风险品种，其预期风险与预期收益高于货币市场基金，低于混合型基金和股票型基金。		
基金管理人	富国基金管理有限公司		
基金托管人	中国农业银行股份有限公司		
下属分级基金的基金简称	富国国有企业债债券A/B		富国国有企业债债券C
下属分级基金的交易代码	前端	后端	000141
报告期末下属分级基金的份额总额（单位：份）	62,210,822.23		15,066,503.64

§3 主要财务指标和基金净值表现

3.1主要财务指标
单位：人民币元

主要财务指标	A/B级 报告期（2017年01月01日-2017年03月31日）	C级 报告期（2017年01月01日-2017年03月31日）
1.本期已实现收益	647,498.11	75,347.08
2.本期利润	392,398.64	61,721.35
3.加权平均基金份额本期利润	0.0041	0.0038
4.期末基金资产净值	62,187,805.79	14,992,465.91
5.期末基金份额净值	1.000	0.995

注：上述基金业绩指标不包括持有人认购或交易基金的各项费用（例如，开放式基金的申购赎回费、基金转换费等），计入费用后实际收益水平要低于所列数字。
本期已实现收益指基金本期利息收入、投资收益、其他收入（不含公允价值变动收益）扣除相关费用后的余额，本期利润为本期已实现收益加上本期公允价值变动收益。
3.2基金净值表现
3.2.1本报告期基金份额净值增长率及其与同期业绩比较基准收益率的比较
（1）A/B级

阶段	净值增长率①	净值增长率标准差②	业绩比较基准收益率③	业绩比较基准收益率标准差④	①-③	②-④
过去三个月	0.50%	0.05%	-0.13%	0.07%	0.63%	-0.02%

（2）C级

阶段	净值增长率①	净值增长率标准差②	业绩比较基准收益率③	业绩比较基准收益率标准差④	①-③	②-④
过去三个月	0.30%	0.05%	-0.13%	0.07%	0.43%	-0.02%

注：过去三个月指2017年1月1日－2017年3月31日。
3.2.2自基金合同生效以来基金累计份额净值增长率变动及其与同期业绩比较基准收益率变动的比较
（1）自基金合同生效以来富国国有企业债债券A/B基金累计净值增长率变动及其与同期业绩比较基准收益率变动的比较



注：1、截止日期为2017年3月31日。
2、本基金于2013年9月25日成立，建仓期6个月，从2013年9月25日起至2014年3月24日，建仓期结束时各项资产配置比例均符合基金合同约定。
（2）自基金合同生效以来富国国有企业债债券C基金累计净值增长率变动及其与同期业绩比较基准收益率变动的比较



注：1、截止日期为2017年3月31日。
2、本基金于2013年9月25日成立，建仓期6个月，从2013年9月25日起至2014年3月24日，建仓期结束时各项资产配置比例均符合基金合同约定。

§4 管理人报告

4.1基金经理（或基金经理小组）简介

姓名	职务	任本基金的基金经理期限		证券从业年限	说明
		任职日期	离任日期		
王颖亮	本基金基金经理兼任富国目标收益一年期纯债债券型证券投资基金、富国目标收益两年期纯债债券型证券投资基金、富国纯债债券型发起式证券投资基金、富国收益宝交易型货币市场基金、富国泰利定期开放债券型发起式证券投资基金、富国纯利定期开放债券型发起式证券投资基金、富国开利定期开放债券型发起式证券投资基金、富国开利一年期纯债债券型证券投资基金、富国两年期理财债券型证券投资基金基金经理	2016-08-22	-	7	硕士，曾任上海国利货币经纪有限公司经纪人，自2010年9月至2013年7月在富国基金管理有限公司任交易员；2013年7月至2014年8月在富国基金管理有限公司任高级交易员兼研究助理；2014年8月至2015年2月任富国"天理财"宝债券型证券投资基金基金经理，2014年8月至2016年6月任富国收益宝货币市场基金基金经理，2015年4月至2016年1月任富国恒利分级债券型证券投资基金基金经理，2015年4月起任富国目标齐利一年期纯债债券型证券投资基金基金经理，2015年4月至2016年6月任富国富钱包货币市场基金基金、富国天时货币市场基金基金经理；2015年11月起任富国收益宝交易型货币市场基金基金经理；2015年12月起任富国目标收益一年期纯债债券型证券投资基金、富国目标收益两年期纯债债券型证券投资基金基金经理，2016年2月起任富国纯债债券型发起式证券投资基金基金经理，2016年5月起任富国泰利定期开放债券型发起式证券投资基金、富国纯利定期开放债券型发起式证券投资基金基金经理，2016年8月起任富国国有企业债债券型证券投资基金基金经理，2016年12月起任富国两年期理财债券型证券投资基金基金经理。具有基金从业资格。
张钫	本基金前任基金经理	2014-10-25	2017-01-23	8年	硕士，曾任华富基金管理有限公司债券研究员、基金经理助理、基金经理；自2014年3月至2014年7月在富国基金管理有限公司人力资源部工作，自2014年7月起在富国基金管理有限公司固定收益投资部工作，并自2014年7月至2017年1月任富国天盈债券型证券投资基金（LOF）、富国产业债债券型证券投资基金、富国优化增强债券型证券投资基金基金经理，自2014年10月至2017年1月任富国国有企业债债券型证券投资基金基金经理，自2014年10月至2016年4月任富国稳健增益债券型证券投资基金基金经理，自2014年11月至2017年1月任富国新回报灵活配置混合型证券投资基金基金经理，自2016年12月至2017年1月任富国两年期理财债券型证券投资基金基金经理；兼任固定收益投资副总监。具有基金从业资格。

注：1、上述任职日期为根据公司确定的聘任日期，离任日期为根据公司决定确定的解聘日期；首任基金经理任职日期为基金合同生效日。
2、证券从业的涵义遵从行业协会《证券业从业人员资格管理办法》的相关规定。
4.2报告期内本基金运作遵规守信情况说明
本报告期，富国基金管理有限公司作为富国国有企业债债券型证券投资基金的管理人严格按照《中华人民共和国证券投资基金法》、《中华人民共和国证券法》、《富国国有企业债债券型证券投资基金基金合同》以及其它有关法律法规的规定，本着诚实信用、勤勉尽责的原则管理和运用基金资产，以尽可能减少和分散投资风险、确保基金资产的安全并谋求基金资产长期稳定的增长为目标，基金投资组合符合有关法规及基金合同的规定。
4.3公平交易专项说明
4.3.1公平交易制度的执行情况
本基金管理人根据相关法规要求，结合实际情况，制定了内部的《公平交易管理办法》，对证券的一级市场申购、二级市场交易相关的研究分析、投资决策、授权、交易执行、业绩评估等投资管理环节，实行事前控制、事中监控、事后评估及反馈的流程化管理。在制度、操作层面确保各组合享有同等信息知情权、均等交易机会，并保持各组合的独立投资决策权。
事前控制主要包括：1、一级市场，通过标准化的办公流程，对关联方审核、价格公允性判断及证券公平分配等相关环节进行控制；2、二级市场，通过交易系统的投资备选库、交易对手库及授权管理，对投资标的、交易对手和操作权限进行自动化控制。
事中监控主要包括组合间相同投资标的的交易方向、市场冲击的控制，银行间市场交易价格的公允性评估等。1、将主动投资组合的同日反向交易列为限制行为，非经特别控制流程审核同意，不得进行；对于同日同向交易，通过交易系统对组合间的交易公平性进行自动化处理。2、同一基金经理管理的不同组合，对同一投资标的采用相同投资策略的，必须通过交易系统采取同时、同价下达投资指令，确保公平对待其所管理的组合。
事后评估及反馈主要包括组合间同一投资标的的临近交易日的同向交易和反向交易的合理性分析评估，以及不同时间窗口下（1日、3日、5日）的季度公平性交易分析评估等。1、通过公平性交易的事后分析评估系统，对涉及公平性交易的投资行为进行分析评估，分析对象涵盖公募、年金、社保及专户产品，并重点分析同类组合（股票型、混合型、债券型）间、不同产品间以及同一基金经理管理不同组合间的交易行为，若发现异常交易行为，监察稽核部视情况要求相关当事人做出合理性解释，并按法规要求上报辖区监管机构。2、季度公平性交易分析报告按规定经基金经理或投资经理签字，并经督察长、总经理审阅签字后，归档保存，以备后查。
本报告期内公司旗下基金严格遵守公司的相关公平交易制度，未出现违反公平交易制度的情况。
4.3.2异常交易行为的专项说明
本报告期内未发现异常交易行为。
公司旗下管理的各投资组合在交易所公开竞价同日反向交易的控制方面，报告期内本组合与其他投资组合之间未出现成交较少的单边交易量超过该证券当日成交量5%的情况。
4.4报告期内基金的投资策略和运作分析
受到16年四季度的大跌影响后，债券市场17年1月份相对缓和，收益率有所下行。但是美联储加息预期以及央行坚定的去杠杆策略，还有一季度MPA考核的影响使得债券市场收益率再也不会回到去年流动性泛滥时候的低点水平，稳健中性的货币政策使得市场对全年的流动性都不是非常乐观，个别时点的扰动对流动性管理提出了更高的要求。由于一季度的经济数据十分乐观，财政政策的发力对PPP基建的扶持以及库存周期的持续，三四线城市房地产的销售依然十分火爆，PPI同比一路从5.5%上行到7.8%高点，使得市场对通胀传导压力的担忧显现。春节前央行上调了MLF利率，春节后上调了OMO利率，杀得市场措手不及。美联储也在3月份进行了一次加息。3月份为了应对MPA考核短端收益率持续上行，市场十分紧缺，但也有很多机构提前做了布局和预防，避免再出现去年12月份的情况。总体来看，一季度就是个和资金成本博弈的时间窗口，债券收益率也随着流动性以及加息预期而波动。
本季度，基金管理人严格按照基金合同进行投资管理。一季度保持久期较短和强防守的配置策略，对流动性的谨慎做了充分的准备，防止开放式组合的赎回。该账户持续对一些债券进行调减仓，对一些短券陆续剔除，转化为资金融出。
4.5报告期内基金的业绩表现
本报告期，本基金份额净值增长率A/B级为0.5%，C级为0.3%，同期业绩比较基准收益率A/B级为-0.13%，C级为-0.13%
4.6报告期内管理人对本基金持有人数或基金资产净值预警情形的说明
本报告期无需要说明的相关情形。

§5 投资组合报告

5.1报告期末基金资产组合情况

序号	项目	金额（元）	占基金总资产的比例（%）
1	权益投资	-	-
	其中：股票	-	-
2	固定收益投资	67,311,511.10	74.92
	其中：债券	67,311,511.10	74.92
	资产支持证券	-	-
3	贵金属投资	-	-
4	金融衍生品投资	-	-
5	买入返售金融资产	10,200,000.00	11.35
	其中：买断式回购的买入返售金融资产	-	-
6	银行存款和结算备付金合计	10,881,325.85	12.11
7	其他资产	1,455,174.45	1.62
8	合计	89,848,011.40	100.00

5.2报告期末按行业分类的股票投资组合
5.2.1报告期末按行业分类的境内股票投资组合
注：本基金本报告期末未持有股票资产。
5.3报告期末按公允价值占基金资产净值比例大小排序的前十名股票投资明细
注：本基金本报告期末未持有股票资产。
5.4报告期末按债券品种分类的债券投资组合

序号	债券品种	公允价值（元）	占基金资产净值比例（%）
1	国家债券	2,599,250.00	3.37
2	央行票据	-	-
3	金融债券	10,025,000.00	12.99
	其中：政策性金融债	10,025,000.00	12.99
4	企业债券	39,603,261.10	51.31
5	企业短期融资券	4,990,000.00	6.47
6	中期票据	10,094,000.00	13.08
7	可转债（可交换债）	-	-
8	同业存单	-	-
9	其他	-	-
10	合计	67,311,511.10	87.21

5.5报告期末按公允价值占基金资产净值比例大小排序的前五名债券投资明细

序号	债券代码	债券名称	数量（张）	公允价值(元)	占基金资产净值比例（%）
1	101461030	14温现代MTN001	100,000	10,094,000.00	13.08
2	150401	15农发01	100,000	10,025,000.00	12.99
3	122187	12被纤债	79,930	8,143,268.40	10.55
4	112173	12南港债	70,000	7,014,000.00	9.09
5	136164	16中油01	70,000	6,685,000.00	8.66

5.6报告期末按公允价值占基金资产净值比例大小排序的前十名资产支持证券投资明细
注：本基金本报告期末未持有资产支持证券。
5.7报告期末按公允价值占基金资产净值比例大小排序的前五名贵金属投资明细
注：本基金本报告期末未持有贵金属投资。
5.8报告期末按公允价值占基金资产净值比例大小排序的前五名权证投资明细
注：本基金本报告期末未持有权证。
5.9报告期末本基金投资的股指期货交易情况说明
5.9.1报告期末本基金投资的股指期货持仓和损益明细

公允价值变动总额合计(元)	-
股指期货投资本期收益(元)	-
股指期货投资本期公允价值变动(元)	-

注：本基金本报告期末未投资股指期货。
5.9.2本基金投资股指期货的投资政策
本基金根据基金合同的约定，不允许投资股指期货。
5.10报告期末本基金投资的国债期货交易情况说明
5.10.1本期国债期货投资政策
本基金根据基金合同的约定，不允许投资国债期货。
5.10.2报告期末本基金投资的国债期货持仓和损益明细

公允价值变动总额合计（元）	-
国债期货投资本期收益（元）	-
国债期货投资本期公允价值变动（元）	-

注：本基金本报告期末未投资国债期货。
5.10.3本期国债期货投资评价
本基金本报告期末未投资国债期货。
5.11投资组合报告附注
5.11.1申明本基金投资的前十名证券的发行主体本期是否出现被监管部门立案调查，或在报告编制日前一年内受到公开谴责、处罚的情形。
报告期内本基金投资的前十名证券的发行主体没有被监管部门立案调查，或在报告编制日前一年内受到公开谴责、处罚的情形。
5.11.2申明基金投资的前十名股票是否超出基金合同规定的备选股票库。
本基金本报告期末未持有股票。
5.11.3其他资产构成

序号	名称	金额（元）