国联安科技动力股票型证券投资基金

【2017】第一季度报告

基金管理人:国联安基金管理有限公司
基金托管人:中国建设银行股份有限公司
报告送出日期:二〇一七年四月二十二日

§1 重要提示

基金管理人的董事会及董事保证本报告所载资料不存在虚假记载、误导性陈述或重大遗漏,并对其内容的真实性、准确性和完整性承担个别及连带责任。

基金托管人中国建设银行股份有限公司根据本基金合同规定,于2017年4月20日复核了本报告中的财务指标、净值表现和投资组合报告等内容,保证复核内容不存在虚假记载、误导性陈述或者重大遗漏。

基金管理人承诺以诚实信用、勤勉尽责的原则管理和运用基金资产,但不保证基金一定盈利。

基金的过往业绩并不代表其未来表现。投资有风险,投资者在作出投资决策前应仔细阅读本基金的招募说明书。

本报告中财务资料未经审计。

本报告期自2017年1月1日起至3月31日止。

§2 基金产品概况

基金简称	国联安科技动力股票
基金主代码	001956
交易代码	001956
基金运作方式	契约型开放式
基金合同生效日	2016年1月26日
报告期末基金份额总额	53,006,313.12份
投资目标	精选以科学技术为动力、具有较高成长性及盈利质量的行业及个股,在严格控制投资风险的条件下,力争实现基金资产的长期稳定增值。
投资策略	本基金的投资范围为具有良好流动性的金融工具,包括国内依法发行上市的股票(包括中小板、创业板及其他中国证监会核准上市的股票)、债券、资产支持证券、股指期货、权证以及法律法规或中国证监会允许基金投资的其他金融工具(但须符合中国证监会相关规定)。
业绩比较基准	沪深300指数×80%+上证国债指数×20%。
风险收益特征	本基金属于股票型证券投资基金,属于高预期风险、高预期收益的证券投资基金,通常预期风险与预期收益水平高于混合型基金、债券型基金和货币市场基金。
基金管理人	国联安基金管理有限公司
基金托管人	中国建设银行股份有限公司

§3 主要财务指标和基金净值表现

3.1 主要财务指标

单位:人民币元

主要财务指标	报告期(2017年1月1日-2017年3月31日)
1.本期已实现收益	-3,592,668.16
2.本期利润	-1,184,987.26
3.加权平均基金份额本期利润	-0.0214
4.期末基金资产净值	48,643,396.58
5.期末基金份额净值	0.918

注:1、本期已实现收益指基金本期利息收入、投资收益、其他收入(不含公允价值变动收益)扣除相关费用后的余额,本期利润为本期已实现收益加上本期公允价值变动收益,包含停牌股票按公允价值调整的影响;

2、上述基金业绩指标不包括持有人交易基金的各项费用,例如,开放式基金的申购赎回费等,计入费用后实际收益要低于所列数字。

3.2 基金净值表现

3.2.1 本报告期基金份额净值增长率及其与同期业绩比较基准收益率的比较

阶段	净值增长率①	净值增长率标准差②	业绩比较基准收益率③	业绩比较基准收益率标准差④	①-③	②-④
过去三个月	-2.24%	0.98%	3.58%	0.41%	-5.82%	0.57%

注:上述基金业绩指标不包括持有人认购或交易基金的各项费用,计入费用后实际收益水平要低于所列数字。

3.2.2自基金合同生效以来基金累计净值增长率变动及其与同期业绩比较基准收益率变动的比较

国联安科技动力股票型证券投资基金
累计净值增长率与业绩比较基准收益率历史走势对比图
(2016年1月26日至2017年3月31日)



注:1、本基金业绩比较基准为:沪深300指数*80%+上证国债指数*20%;

2、本基金基金合同于2016年1月26日生效。本基金建仓期为自基金合同生效之日起的6个月,本基金建仓期结束距本报告期末不满一年,建仓期结束时各项资产配置符合合同约定;

3、上述基金业绩指标不包括持有人认购或交易基金的各项费用,计入费用后实际收益水平要低于所列数字。

§4 管理人报告

4.1 基金经理(或基金经理小组)简介

姓名	职务	任本基金的基金经理期限		证券从业年限	说明
		任职日期	离任日期		
潘明	本基金基金经理、兼任国联安德盛红利混合型证券投资基金基金经理、国联安优选行业混合型证券投资基金基金经理、国联安主题驱动混合型证券投资基金基金经理。	2016-01-26	-	8年(自2009年起)	潘明,硕士研究生,1996年6月至1998年6月在计算机科学公司担任咨询师;1998年8月至2005年5月在摩托罗拉公司担任高级行政工程师;2003年1月至2003年12月在扎克斯投资管理公司担任投资分析师;2004年4月至2005年5月在知剑投资公司担任执行董事;2005年5月至2009年7月在指导资本公司担任基金经理兼大宗商品研究总监;2009年8月至2010年3月在海通证券股份有限公司担任投资经理;2010年1月至2013年1月在GCS母基金公司,GCS有限公司,GCS有限责任合伙公司担任独立董事;2010年3月至2012年10月在光大证券资产管理有限公司担任投资经理助理;2012年10月至2013年12月在光大证券资产管理有限公司担任投资经理。2013年12月起加入国联安基金管理有限公司,担任基金经理助理。2014年2月起担任国联安优选行业混合型证券投资基金基金经理。2015年4月起兼任国联安德盛红利混合型证券投资基金。2015年4月至2017年2月兼任国联安主题驱动混合型证券投资基金基金经理。2016年1月起兼任国联安科技动力股票型证券投资基金基金经理。

注:1、基金经理的任职日期和离职日期为公司对外公告之日;

2、证券从业年限的统计标准为证券行业的工作经历年限。

4.2 管理人对报告期内本基金运作遵规守信情况的说明

本报告期内,本基金管理人严格遵守《中华人民共和国证券投资基金法》、《国联安基金管理有限公司证券投资基金合同》及其他相关法律法规、法律文件的规定,本着诚实信用、勤勉尽责的原则管理和运用基金财产,在严格控制风险的前提下,为基金份额持有人谋求最大利益。本基金运作管理符合有关法律法规和基金合同的规定和约定,无损害基金份额持有人利益的行为。

4.3 公平交易专项说明

4.3.1 公平交易制度的执行情况

本基金管理人遵循相应法律法规和内部规章,制定并完善了《国联安基金管理有限公司证券投资基金交易制度》(以下简称"公平交易制度"),用以规范包括投资授权、研究分析、投资决策、交易执行以及投资管理过程中涉及的实施效果与业绩评估等投资管理活动相关的各个环节。

本报告期内,本基金管理人严格执行公平交易制度的规定,公平对待不同投资组合,确保各投资组合在获得投资信息、投资建议和投资决策等方面均享有平等机会;在交易环节严格按照时间优先,价格优先的原则执行指令;如遇指令价位相同或指令价位不同但市场条件都满足时,及时执行交易系统中的公平交易模块;采用公平交易分析系统对不同投资组合的交易价差进行定期分析;对投资流程独立稽核等。

本报告期内,公司旗下所有投资组合参与的交易所公开竞价同日反向交易成交较少的单边交易量未发现有超过该证券当日成交量5%的情况。公平交易制度总体执行情况良好。

4.3.2 异常交易行为的专项说明

本报告期内未发现存在可能导致不公平交易和利益输送的无法解释的异常交易行为。

4.4 报告期内基金的投资策略和业绩表现说明

4.4.1报告期内本基金投资股指期货。若本基金投资股指期货,在股指期货投资上,本基金以避险保值和有效管理为目标,在控制风险的前提下,谨慎适当参与股指期货的投资。本基金在进行股指期货投资中,将分析股指期货的收益性、流动性及风险特征,主要选择流动性好、交易活跃的期货合约,通过研究现货和期货市场的发展趋势,运用定价模型对其进行合理估值,谨慎利用股指期货,调整投资组合的风险暴露,及时调整投资组合仓位,以降低组合风险、提高组合的运作效率。

5.10报告期末本基金投资的国债期货交易情况说明

5.10.1 本期国债期货投资政策

本基金本报告期末未持有国债期货,没有相关投资政策。

5.10.2 报告期末本基金投资的国债期货持仓和损益明细

本基金本报告期末未持有国债期货。

5.10.3 本期国债期货投资评价

本基金本报告期末持有国债期货,没有相关投资评价。

5.11 投资组合报告附注

5.11.1本报告期内,经查询上海证券交易所、深圳证券交易所等机构公开信息披露平台,以及经核实托管人提供的信息,本基金投资的前十名证券的发行主体没有出现被监管部门立案调查,或在本报告编制日前一年内受到公开谴责、处罚的情形。

5.11.2本基金投资的前十名股票中,没有投资于超出基金合同规定备选股票库之外的股票。

5.11.3 其他资产构成

序号	名称	金额(元)
1	存出保证金	15,063.27
2	应收证券清算款	-
3	应收股利	-
4	应收利息	1,421.24
5	应收申购款	76,806.73
6	其他应收款	-
7	待摊费用	-
8	其他	-
9	合计	93,291.24

5.11.4报告期末持有的处于转股期的可转换债券明细

本基金本报告期末未持有处于转股期的可转换债券。

5.11.5报告期末前十名股票中存在流通受限情况的说明

本基金本报告期末前十名股票中不存在流通受限情况。

§6 开放式基金份额变动

单位:份

本报告期期初基金份额总额	56,899,506.93
报告期基金总申购份额	1,569,766.12
减:报告期基金总赎回份额	5,452,959.93
报告期基金拆分变动份额	-
本报告期期末基金份额总额	53,006,313.12

注:总申购份额包含本报告期内发生的转换入和红利再投资份额;总赎回份额包含本报告期内发生的转换出份额。

§7 基金管理人运用固有资金投资本基金情况

本报告期内,本基金管理人未运用固有资金申购、赎回或者买卖本基金。

§8 备查文件目录

8.1 备查文件目录

1、中国证监会批准国联安科技动力股票型证券投资基金发行及募集的文件

2、《国联安科技动力股票型证券投资基金基金合同》

3、《国联安科技动力股票型证券投资基金招募说明书》

4、《国联安科技动力股票型证券投资基金托管协议》

5、基金管理人业务资格批件和营业执照

6、基金托管人业务资格批件和营业执照

7、中国证监会要求的其他文件

8.2 存放地点

中国(上海)自由贸易试验区陆家嘴环路1318号9楼

8.3 查阅方式

网址:www.gtja-allianz.com

国联安基金管理有限公司
二〇一七年四月二十二日

国联安鑫盈混合型证券投资基金

【2017】第一季度报告

基金管理人:国联安基金管理有限公司
基金托管人:中国建设银行股份有限公司
报告送出日期:二〇一七年四月二十二日

§1 重要提示

基金管理人的董事会及董事保证本报告所载资料不存在虚假记载、误导性陈述或重大遗漏,并对其内容的真实性、准确性和完整性承担个别及连带责任。

基金托管人中国建设银行股份有限公司根据本基金合同规定,于2017年4月20日复核了本报告中的财务指标、净值表现和投资组合报告等内容,保证复核内容不存在虚假记载、误导性陈述或者重大遗漏。

基金管理人承诺以诚实信用、勤勉尽责的原则管理和运用基金资产,但不保证基金一定盈利。

基金的过往业绩并不代表其未来表现。投资有风险,投资者在作出投资决策前应仔细阅读本基金的招募说明书。

本报告中财务资料未经审计。

本报告期自2017年1月1日起至3月31日止。

§2 基金产品概况

基金简称	国联安鑫盈混合	
基金主代码	003275	
基金运作方式	契约型开放式	
基金合同生效日	2016年9月29日	
报告期末基金份额总额	750,693,657.85份	
投资目标	在严格控制投资风险和保持基金资产良好流动性的基础上,力求实现基金资产的长期稳定增值。	
投资策略	本基金是混合型基金,根据宏观经济发展趋势、政策面因素、金融市场的利率变动和市场情绪,综合运用定性和定量的方法,对股票、债券和现金类资产的预期收益风险及相对投资价值进行评估,确定基金资产在股票、债券及现金类资产等资产类别的分配比例。在有效控制投资风险的前提下,形成大类资产的配置方案。	
业绩比较基准	沪深300指数收益率×20%+上证国债指数收益率×80%	
风险收益特征	本基金属于混合型证券投资基金,属于中等预期风险、中等预期收益的证券投资基金,通常预期风险与预期收益水平高于货币市场基金和债券型基金,低于股票型基金。	
基金管理人	国联安基金管理有限公司	
基金托管人	中国建设银行股份有限公司	
下属分级基金的基金简称	国联安鑫盈混合A	国联安鑫盈混合C
下属分级基金的交易代码	003275	003276
报告期末下属分级基金的份额总额	673,421,404.38份	77,272,253.47份

§3 主要财务指标和基金净值表现

3.1 主要财务指标

单位:人民币元

主要财务指标	报告期(2017年1月1日-2017年3月31日)	
	国联安鑫盈混合A	国联安鑫盈混合C
1.本期已实现收益	-366,533.38	-22,429.99
2.本期利润	10,206,100.45	1,658,572.31
3.加权平均基金份额本期利润	0.0143	0.0117
4.期末基金资产净值	676,338,396.01	77,426,429.46
5.期末基金份额净值	1.0043	1.0020

3.2 基金净值表现

3.2.1本报告期基金份额净值增长率及其与同期业绩比较基准收益率的比较

1.国联安鑫盈混合A:

阶段	净值增长率①	净值增长率标准差②	业绩比较基准收益率③	业绩比较基准收益率标准差④	①-③	②-④
过去三个月	1.44%	0.08%	1.08%	0.11%	0.36%	-0.03%

注:上述基金业绩指标不包括持有人认购或交易基金的各项费用,计入费用后实际收益水平要低于所列数字。

2.国联安鑫盈混合C:

阶段	净值增长率①	净值增长率标准差②	业绩比较基准收益率③	业绩比较基准收益率标准差④	①-③	②-④
过去三个月	1.33%	0.07%	1.08%	0.11%	0.25%	-0.04%

注:上述基金业绩指标不包括持有人认购或交易基金的各项费用,计入费用后实际收益水平要低于所列数字。

3.2.2 自基金合同生效以来基金累计净值增长率变动及其与同期业绩比较基准收益率变动的比较

国联安鑫盈混合型证券投资基金
累计净值增长率与业绩比较基准收益率的历史走势对比图
(2016年9月29日至2017年3月31日)

1. 国联安鑫盈混合A:

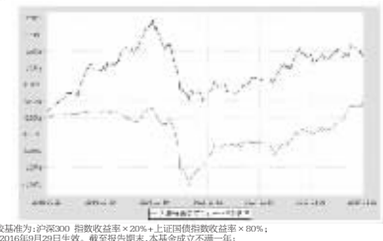

注:1.本基金业绩比较基准为:沪深300 指数收益率×20%+上证国债指数收益率×80%;
2.本基金基金合同于2016年9月29日生效。截至报告期末,本基金成立不满一年;
3.本基金建仓期为自基金合同生效之日起的6个月。本基金建仓期结束距本报告期末不满一年,建仓期结束时各项资产配置符合合同约定;
4.上述基金业绩指标不包括持有人认购或交易基金的各项费用,计入费用后实际收益水平要低于所列数字。

2. 国联安鑫盈混合C:

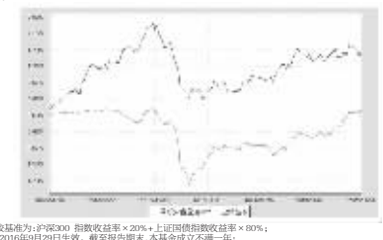

注:1.本基金业绩比较基准为:沪深300 指数收益率×20%+上证国债指数收益率×80%;
2.本基金基金合同于2016年9月29日生效。截至报告期末,本基金成立不满一年;
3.本基金建仓期为自基金合同生效之日起的6个月。本基金建仓期结束距本报告期末不满一年,建仓期结束时各项资产配置符合合同约定;
4.上述基金业绩指标不包括持有人认购或交易基金的各项费用,计入费用后实际收益水平要低于所列数字。

§4 管理人报告

4.1 基金经理(或基金经理小组)简介

姓名	职务	任本基金的基金经理期限		证券从业年限	说明
		任职日期	离任日期		
冯俊	本基金基金经理、兼任国联安双佳信用债券型证券投资基金(LOF)基金经理、国联安德盛安心成长混合型证券投资基金基金经理、国联安鑫安远混配置混合型证券投资基金基金经理、国联安睿祺灵活配置混合型证券投资基金基金经理、国联安鑫瑞灵活配置混合型证券投资基金基金经理、国联安鑫盈灵活配置混合型证券投资基金基金经理、国联安鑫益灵活配置混合型证券投资基金基金经理、国联安通盈灵活配置混合型证券投资基金基金经理、国联安鑫锐灵活配置混合型证券投资基金基金经理、国联安鑫裕灵活配置混合型证券投资基金基金经理、国联安鑫利灵活配置混合型证券投资基金基金经理、国联安鑫禧灵活配置混合型证券投资基金基金经理、国联安稳健灵活配置混合型证券投资基金基金经理、国联安睿智定期开放混合型证券投资基金基金经理、债券组合管理部总监。	2015-09-29	2017-01-19	16年(自2001年起)	冯俊先生,复旦大学经济学博士。曾任上海证券有限责任公司研究、交易主管,光大保德信基金管理有限公司资产配置助理、宏观和债券研究员、长盛基金管理有限公司基金经理助理,泰信基金管理有限公司固定收益研究员、基金经理助理及基金经理,2008年10月起加入国联安基金管理有限公司,现任债券组合管理部总监,2009年3月至2015年3月任国联安德盛增利债券证券投资基金基金经理,2010年4月至2013年7月兼任国联安中小盟债券型证券投资基金基金经理,2011年1月至2012年7月兼任国联安货币市场证券投资基金基金经理,2013年7月至2017年1月兼任国联安双佳信用债券型证券投资基金(LOF)的基金经理,2014年12月至2016年6月兼任国联安信心增益债券型证券投资基金的基金经理,2014年6月至2017年1月兼任国联安德盛安心成长混合型证券投资基金基金经理,2015年3月至2017年1月兼任国联安鑫安灵活配置混合型证券投资基金基金经理,2015年4月至2017年1月兼任国联安鑫瑞灵活配置混合型证券投资基金基金经理,2015年5月至2017年1月兼任国联安鑫益灵活配置混合型证券投资基金基金经理,2015年6月至2017年1月兼任国联安鑫盈灵活配置混合型证券投资基金基金经理,2015年11月至2017年1月兼任国联安稳健灵活配置混合型证券投资基金基金经理,2016年2月至2017年1月兼任国联安鑫锐灵活配置混合型证券投资基金基金经理,2016年3月至2017年1月兼任国联安通盈灵活配置混合型证券投资基金基金经理,2016年4月起兼任国联安睿智定期开放混合型证券投资基金基金经理,2016年12月至2017年1月兼任国联安睿智定期开放混合型证券投资基金基金经理。
吕中凡	本基金基金经理、兼任国联安新精选灵活配置混合型证券投资基金基金经理、国联安双佳信用债券型证券投资基金(LOF)基金经理、国联安鑫富混合型证券投资基金基金经理、国联安德盛安心成长混合型证券投资基金基金经理、国联安睿利债券型证券投资基金基金经理、国联安睿利定期开放混合型证券投资基金基金经理。	2015-09-29	-	6年(自2011年起)	吕中凡,硕士研究生。2006年7月至2008年7月在华虹宏力半导体制造有限公司(原宏力半导体制造有限公司)担任企业内部管理咨询管理师一职。2009年3月至2011年3月在上海远东资信评估有限公司(原上海远东鼎信财务咨询有限公司)担任信用评估项目经理。2011年5月加入国联安基金管理有限公司,历任信用研究信用分析员、债券组合助理、基金经理助理等职位。2015年6月起任国联安新精选灵活配置混合型证券投资基金基金经理。2015年5月起兼任国联安双佳信用债券型证券投资基金(LOF)基金经理。2015年7月起兼任国联安鑫富混合型证券投资基金基金经理。2016年9月起兼任国联安鑫盈混合型证券投资基金基金经理。2016年10月起兼任国联安德盛安心成长混合型证券投资基金基金经理。2016年11月起兼任国联安德盛增利债券证券投资基金基金经理。2016年12月起兼任国联安睿利定期开放混合型证券投资基金基金经理。2017年3月起兼任国联安鑫利灵活配置混合型证券投资基金基金经理。

注:1.基金经理的任职日期和离职日期为公司对外公告之日;

2.证券从业年限的统计标准为证券行业的工作经历年限。

4.2管理人对报告期内本基金运作遵规守信情况的说明

本报告期内,本基金管理人严格遵守《中华人民共和国证券投资基金法》、《国联安鑫盈混合型证券投资基金基金合同》及其他相关法律法规、法律文件的规定,本着诚实信用、勤勉尽责的原则管理和运用基金财产,在严格控制风险的前提下,为基金份额持有人谋求最大利益。本基金运作管理符合有关法律法规和基金合同的规定和约定,无损害基金份额持有人利益的行为。

4.3 公平交易专项说明

4.3.1 公平交易制度的执行情况

本基金管理人遵循相应法律法规和内部规章,制定并完善了《国联安基金管理有限公司公平交易制度》(以下简称"公平交易制度"),用以规范包括投资授权、研究分析、投资决策、交易执行以及投资管理过程中涉及的实施效果与业绩评估等投资管理活动相关的各个环节。

本报告期内,本基金管理人严格执行公平交易制度的规定,公平对待不同投资组合,确保各投资组合在获得投资信息、投资建议和投资决策等方面均享有平等机会;在交易环节严格按照时间优先,价格优先的原则执行指令;如遇指令价位相同或指令价位不同但市场条件都满足时,及时执行交易系统中的公平交易模块;采用公平交易分析系统对不同投资组合的交易价差进行定期分析;对投资流程独立稽核等。

本报告期内,公司旗下所有投资组合参与的交易所公开竞价同日反向交易成交较少的单边交易量未发现有超过该证券当日成交量5%的情况。公平交易制度总体执行情况良好。

4.3.2 异常交易行为的专项说明

本报告期内未发现存在可能导致不公平交易和利益输送的无法解释的异常交易行为。

4.4 报告期内基金的投资策略和业绩表现说明

4.4.1报告期内本基金投资股指期货交易情况说明

回顾今年一季度,由于国内央行货币政策较以往的定位更为稳健,季度末的MPA考核使资金的紧平衡成为常态,社会融资总量和房地产投资增速的超预期都压制了债券市场的表现。本基金也是顺应着市场的波动做出了原价债券的减仓。

考虑到保持基金净值增长率的平稳性,在基本配置上本基金股票维持了较低的仓位,积极参与了新股申购,取得了一定的基础性收益。

4.4.2报告期内基金的业绩表现

本报告期内,国联安鑫盈混合A的份额净值增长率为1.44%,同期业绩比较基准收益率为1.08%;国联安鑫盈混合C的份额净值增长率为1.33%,同期业绩比较基准收益率为1.08%。

§5 投资组合报告

5.1 报告期末基金资产组合情况

序号	项目	金额(元)	占基金总资产的比例(%)
1	权益投资	68,862,732.92	9.02
	其中:股票	68,862,732.92	9.02
2	固定收益投资	648,278,144.48	84.89
	其中:债券	648,278,144.48	84.89
	资产支持证券	-	-
3	贵金属投资	-	-
4	金融衍生品投资	-	-
5	买入返售金融资产	-	-
	其中:买断式回购的买入返售金融资产	-	-
6	银行存款和结算备付金合计	34,965,284.34	4.58
7	其他各项资产	11,579,610.08	1.52
8	合计	763,685,771.82	100.00

注:由于四舍五入的原因,分项之和与合计项可能存在尾差。

5.2 报告期末按行业分类的股票投资组合

5.2.1报告期末按行业分类的境内股票投资组合

代码	行业类别	公允价值(元)	占基金资产净值比例(%)
A	农、林、牧、渔业	-	-
B	采矿业	-	-
C	制造业	68,585,575.59	9.10
D	电力、热力、燃气及水生产和供应业	46,724.92	0.01
E	建筑业	25,029.52	0.00
F	批发和零售业	74,088.00	0.01
G	交通运输、仓储和邮政业	131,314.89	0.02
H	住宿和餐饮业	-	-
I	信息传输、软件和信息技术服务业	-	-
J	金融业	-	-
K	房地产业	-	-
L	租赁和商务服务业	-	-
M	科学研究和技术服务业	-	-
N	水利、环境和公共设施管理业	-	-
O	居民服务、修理和其他服务业	-	-
P	教育	-	-
Q	卫生和社会工作	-	-
R	文化、体育和娱乐业	-	-
S	综合	-	-
	合计	68,862,732.92	9.14

注:由于四舍五入的原因,分项之和与合计项可能存在尾差。

5.2.2报告期末按行业分类的沪港通投资股票投资组合

本基金本报告期末未持有沪港通股票投资。

5.3 报告期末按公允价值占基金资产净值比例大小排序的前十名股票投资明细

序号	股票代码	股票名称	数量(股)	公允价值(元)	占基金资产净值比例(%)
1	600276	恒瑞医药	250,000	13,582,500.00	1.80
2	600660	福耀玻璃	600,000	13,566,000.00	1.80
3	600519	贵州茅台	32,000	12,363,520.00	1.64
4	600196	复星医药	350,000	9,877,000.00	1.31
5	600309	万华化学	350,000	9,488,500.00	1.26
6	600887	伊利股份	500,000	9,455,000.00	1.25
7	601228	广州港	32,911	131,314.89	0.02
8	601366	利群股份	8,400	74,088.00	0.01
9	603303	得邦照明	2,392	70,587.92	0.01
10	603133	碳元科技	2,445	65,354.85	0.01

5.4 报告期末按债券品种分类的债券投资组合

序号	债券品种	公允价值(元)	占基金资产净值比例(%)
1	国家债券	136,867,284.32	18.16
2	央行票据	-	-
3	金融债券	53,651,326.00	7.12
	其中:政策性金融债	53,651,326.00	7.12
4	企业债券	347,007,173.94	46.04
5	企业短期融资券	50,220,000.00	6.66
6	中期票据	51,455,600.00	6.83
7	可转债(可交换债)	9,076,760.22	1.20
8	同业存单	-	-
9	其他	-	-
10	合计	648,278,144.48	86.01

注:由于四舍五入的原因,分项之和与合计项可能存在尾差。

5.5 报告期末按公允价值占基金资产净值比例大小排序的前五名债券投资明细

序号	债券代码	债券名称	数量(张)	公允价值(元)	占基金资产净值比例(%)
1	018002	国开1302	518,120	53,651,326.00	7.12
2	019539	16国债11	519,660	51,934,820.40	6.89
3	011698040	16夏国投SCP004	500,000	50,220,000.00	6.66
4	019546	16国债18	500,000	49,940,000.00	6.63
5	1380149	13营经开债	500,000	40,730,000.00	5.40

5.6 报告期末按公允价值占基金资产净值比例大小排序的前十名资产支持证券投资明细

本基金本报告期末未持有资产支持证券。

5.7 报告期末按公允价值占基金资产净值比例大小排序的前五名贵金属投资明细

本基金本报告期末未持有贵金属。

5.8按告期末按公允价值占基金资产净值比例大小排序的前五名权证投资明细

本基金本报告期末未持有权证。

5.9 报告期末本基金投资的股指期货交易情况说明

5.9.1 报告期末本基金投资的股指期货持仓和损益明细

本基金本报告期末未持有股指期货。

5.9.2 本基金投资股指期货的投资政策

本基金本报告期末未持有股指期货,没有相关投资政策。

5.10报告期末本基金投资的国债期货交易情况说明

5.10.1 本期国债期货投资政策

本基金本报告期末未持有国债期货,没有相关投资政策。

5.10.2 报告期末本基金投资的国债期货持仓和损益明细

本基金本报告期末未持有国债期货。

5.10.3 本期国债期货投资评价

本基金本报告期末持有国债期货,没有相关投资评价。

5.11投资组合报告附注

5.11.1本报告期内,经查询上海证券交易所、深圳证券交易所等机构公开信息披露平台,以及经核实托管人提供的信息,本基金投资的前十名证券的发行主体没有出现被监管部门立案调查,或在本报告编制日前一年内受到公开谴责、处罚的情形。

5.11.2报告期内基金的业绩表现

本报告期内,国联安鑫盈混合A的份额净值增长率为1.44%,同期业绩比较基准收益率为1.08%;国联安鑫盈混合C的份额净值增长率为1.33%,同期业绩比较基准收益率为1.08%。

§5 投资组合报告

5.1 报告期末基金资产组合情况

序号	项目	金额(元)	占基金总资产的比例(%)
1	权益投资	68,862,732.92	9.02
	其中:股票	68,862,732.92	9.02
2	固定收益投资	648,278,144.48	84.89
	其中:债券	648,278,144.48	84.89
	资产支持证券	-	-
3	贵金属投资	-	-
4	金融衍生品投资	-	-
5	买入返售金融资产	-	-
	其中:买断式回购的买入返售金融资产	-	-
6	银行存款和结算备付金合计	34,965,284.34	4.58
7	其他各项资产	11,579,610.08	1.52
8	合计	763,685,771.82	100.00

注:由于四舍五入的原因,分项之和与合计项可能存在尾差。

5.2 报告期末按行业分类的股票投资组合

5.2.1报告期末按行业分类的境内股票投资组合

代码	行业类别	公允价值(元)	占基金资产净值比例(%)
A	农、林、牧、渔业	-	-
B	采矿业	-	-
C	制造业	68,585,575.59	9.10
D	电力、热力、燃气及水生产和供应业	46,724.92	0.01
E	建筑业	25,029.52	0.00
F	批发和零售业	74,088.00	0.01
G	交通运输、仓储和邮政业	131,314.89	0.02
H	住宿和餐饮业	-	-
I	信息传输、软件和信息技术服务业	-	-
J	金融业	-	-
K	房地产业	-	-
L	租赁和商务服务业	-	-
M	科学研究和技术服务业	-	-
N	水利、环境和公共设施管理业	-	-
O	居民服务、修理和其他服务业	-	-
P	教育	-	-
Q	卫生和社会工作	-	-
R	文化、体育和娱乐业	-	-
S	综合	-	-
	合计	68,862,732.92	9.14

注:由于四舍五入的原因,分项之和与合计项可能存在尾差。

5.2.2报告期末按行业分类的沪港通投资股票投资组合

本基金本报告期末未持有沪港通股票投资。

5.3 报告期末按公允价值占基金资产净值比例大小排序的前十名股票投资明细

序号	股票代码	股票名称	数量(股)	公允价值(元)	占基金资产净值比例(%)
1	600276	恒瑞医药	250,000	13,582,500.00	1.80
2	600660	福耀玻璃	600,000	13,566,000.00	1.80
3	600519	贵州茅台	32,000	12,363,520.00	1.64
4	600196	复星医药	350,000	9,877,000.00	1.31
5	600309	万华化学	350,000	9,488,500.00	1.26
6	600887	伊利股份	500,000	9,455,000.00	1.25
7	601228	广州港	32,911	131,314.89	0.02
8	601366	利群股份	8,400	74,088.00	0.01
9	603303	得邦照明	2,392	70,587.92	0.01
10	603133	碳元科技	2,445	65,354.85	0.01

5.4 报告期末按债券品种分类的债券投资组合

序号	债券品种	公允价值(元)	占基金资产净值比例(%)
1	国家债券	136,867,284.32	18.16
2	央行票据	-	-
3	金融债券	53,651,326.00	7.12
	其中:政策性金融债	53,651,326.00	7.12
4	企业债券	347,007,173.94	46.04
5	企业短期融资券	50,220,000.00	6.66
6	中期票据	51,455,600.00	6.83
7	可转债(可交换债)	9,076,760.22	1.20
8	同业存单	-	-
9	其他	-	-
10	合计	648,278,144.48	86.01

注:由于四舍五入的原因,分项之和与合计项可能存在尾差。

5.5 报告期末按公允价值占基金资产净值比例大小排序的前五名债券投资明细

序号	债券代码	债券名称	数量(张)	公允价值(元)	占基金资产净值比例(%)
1	018002	国开1302	518,120	53,651,326.00	7.12
2	019539	16国债11	519,660	51,934,820.40	6.89
3	011698040	16夏国投SCP004	500,000	50,220,000.00	6.66
4	019546	16国债18	500,000	49,940,000.00	6.63
5	1380149	13营经开债	500,000	40,730,000.00	5.40

5.6 报告期末按公允价值占基金资产净值比例大小排序的前十名资产支持证券投资明细

本基金本报告期末未持有资产支持证券。

5.7 报告期末按公允价值占基金资产净值比例大小排序的前五名贵金属投资明细

本基金本报告期末未持有贵金属。

5.8按告期末按公允价值占基金资产净值比例大小排序的前五名权证投资明细

本基金本报告期末未持有权证。

5.9 报告期末本基金投资的股指期货交易情况说明

5.9.1 报告期末本基金投资的股指期货持仓和损益明细

本基金本报告期末未持有股指期货。

5.9.2 本基金投资股指期货的投资政策

本基金本报告期末未持有股指期货,没有相关投资政策。

5.10报告期末本基金投资的国债期货交易情况说明

5.10.1 本期国债期货投资政策

本基金本报告期末未持有国债期货,没有相关投资政策。

5.10.2 报告期末本基金投资的国债期货持仓和损益明细

本基金本报告期末未持有国债期货。

5.10.3 本期国债期货投资评价

本基金本报告期末持有国债期货,没有相关投资评价。

5.11投资组合报告附注

5.11.1本报告期内,经查询上海证券交易所、深圳证券交易所等机构公开信息披露平台,以及经核实托管人提供的信息,本基金投资的前十名证券的发行主体没有出现被监管部门立案调查,或在本报告编制日前一年内受到公开谴责、处罚的情形。

5.11.2本基金投资的前十名股票中,没有投资于超出基金合同规定备选股票库之外的股票。

5.11.3其他资产构成

序号	名称	金额(元)
1	存出保证金	73,915.03
2	应收证券清算款	128,385.08
3	应收股利	-
4	应收利息	11,357,449.00
5	应收申购款	19,860.97
6	其他应收款	-
7	待摊费用	-
8	其他	-
9	合计	11,579,610.08

5.11.4报告期末持有的处于转股期的可转换债券明细

本基金本报告期末未持有处于转股期