安信现金增利货币市场基金

【2017】第一季度报告

基金管理人:安信基金管理有限责任公司
基金托管人:中国农业银行股份有限公司
报告送出日期:2017年4月22日

§1 重要提示

基金管理人的董事会及董事保证本报告所载资料不存在虚假记载、误导性陈述或重大遗漏,并对其内容的真实性、准确性和完整性承担个别及连带责任。

基金托管人中国农业银行股份有限公司根据本基金合同规定,于2017年4月20日复核了本报告中的财务指标、净值表现和投资组合报告等内容,保证复核内容不存在虚假记载、误导性陈述或者重大遗漏。

基金管理人承诺以诚实信用、勤勉尽责的原则管理和运用基金资产,但不保证基金一定盈利。

基金的过往业绩并不代表其未来表现。投资有风险,投资者在作出投资决策前应仔细阅读本基金的招募说明书及其更新。

本报告中财务资料未经审计。

本报告期自2017年1月1日起至3月31日止。

§2 基金产品概况

基金简称	安信现金增利货币
交易代码	000750
基金运作方式	契约型开放式
基金合同生效日	2014年11月24日
报告期末基金份额总额	1,975,782,920.19份
投资目标	在综合考虑基金资产收益性、安全性和流动性的基础上,通过积极主动的投资管理,力争为投资人创造稳定的收益。
投资策略	本基金通过对国内市场资金供求、利率水平、通货膨胀率、GDP增长率、就业率水平以及国际市场利率水平等宏观经济指标的跟踪和分析,形成对宏观层面的判断。同时,结合对央行公开市场操作、债券供给等情况,对短期利率走势进行综合判断。基于对货币市场利率趋势变化的合理预测,决定开动态调整投资组合平均剩余期限和比例分布。 在个券选择策略方面,本基金首先考虑安全性因素,优先选择国债、央行票据等高信用等级的债券品种以规避信用风险。运用套利策略以实现较高收益。同时,本基金作为现金管理工具,对资产保持较高的流动性。
业绩比较基准	同期七天通知存款利率(税后)。
风险收益特征	本基金为货币市场基金,属于证券投资基金中的高流动性、低风险品种,其预期收益和预期风险均低于债券型基金、混合型基金及股票型基金。
基金管理人	安信基金管理有限责任公司
基金托管人	中国农业银行股份有限公司
下属分级基金的基金简称	安信增利货币A / 安信增利货币B
下属分级基金的交易代码	000750 / 003539
报告期末下属分级基金的份额总额	128,897,046.80份 / 1,846,885,873.39份

§3 主要财务指标和基金净值表现

3.1 主要财务指标

单位:人民币元

主要财务指标	报告期(2017年1月1日 - 2017年3月31日)	
	安信增利货币A	安信增利货币B
1. 本期已实现收益	1,423,041.60	18,339,536.34
2. 本期利润	1,423,041.60	18,339,536.34
3. 期末基金资产净值	128,897,046.80	1,846,885,873.39

注:本期已实现收益指基金本期利息收入、投资收益、其他收入(不含公允价值变动收益)扣除相关费用后的余额,本期利润为本期已实现收益加上本期公允价值变动收益。由于货币市场基金采用摊余成本法核算,所以公允价值变动收益为零,本期已实现收益和本期利润的金额相等。

3.2 基金净值表现

3.2.1 本报告期基金份额净值收益率及其与同期业绩比较基准收益率的比较

安信增利货币A

阶段	净值收益率①	净值收益率标准差②	业绩比较基准收益率③	业绩比较基准收益率标准差④	①-③	②-④
过去三个月	0.8320%	0.0021%	0.3329%	0.0000%	0.4991%	0.0021%

安信增利货币B

阶段	净值收益率①	净值收益率标准差②	业绩比较基准收益率③	业绩比较基准收益率标准差④	①-③	②-④
过去三个月	0.8796%	0.0021%	0.3329%	0.0000%	0.5467%	0.0021%

注:1.本基金收益分配为按日结转份额;
2.本基金业绩比较基准为七天通知存款利率(税后)。

3.2.2 自基金合同生效以来基金累计净值收益率变动及其与同期业绩比较基准收益率变动的比较





注:1.本基金基金合同生效日为2014年11月24日。图示日期为2014年11月24日至2017年3月31日。
2.本基金的建仓期为2014年11月24日至2015年5月23日,建仓期结束时,本基金各项资产配置比例均符合本基金合同的约定。

§4 管理人报告

4.1 基金经理(或基金经理小组)简介

姓名	职务	任本基金的基金经理期限		证券从业年限	说明
		任职日期	离任日期		
杨凯玮	本基金的基金经理,固定收益部总经理	2016年3月8日	-	11	杨凯玮先生,台湾大学土木工程学,新竹交通大学管理学双硕士。历任台湾国泰人寿保险股份有限公司研究员,台湾新光人寿保险股份有限公司投资组合高级专员,台湾中华开发工业银行股份有限公司自营交易员,台湾元大宝来证券投资信托股份有限公司基金经理,台湾农泰人寿保险股份有限公司科长,华润元大基金管理有限公司固定收益部总经理,安信基金管理有限责任公司固定收益部基金经理。现任安信基金管理有限责任公司固定收益部总经理。现任安信永丰定期开放债券型证券投资基金、安信新目标灵活配置混合型证券投资基金、安信现金增利货币市场基金、安信安盈保本混合型证券投资基金、安信新视野灵活配置混合型证券投资基金、安信武赢定期开放债券型证券投资基金、安信现金管理货币市场基金、安信保证金交易型货币市场基金的基金经理。

注:1.此处的"任职日期"、"离任日期"根据公司决定的公告(生效)日期填写。
2.证券从业年限计算标准遵从行业协会《证券业从业人员资格管理办法》中关于证券从业人员范围的相关规定。

4.2 管理人对报告期内本基金运作遵规守信情况的说明

本报告期内,本基金管理人严格遵守《中华人民共和国证券投资基金法》、《证券投资基金销售管理办法》、《公开募集证券投资基金运作管理办法》、《证券投资基金信息披露管理办法》等法律法规、监管部门的相关规定及基金合同的约定,依照诚实信用、勤勉尽责、安全高效的原则管理和运用基金资产,在认真控制投资风险的基础上,为基金份额持有人谋求最大利益,没有损害基金份额持有人利益的行为。

4.3 公平交易专项说明

4.3.1 公平交易制度的执行情况

本报告期内,本基金管理人严格执行《证券投资基金管理公司公平交易制度指导意见》和公司制定的公平交易相关制度,公平对待旗下管理的所有基金和投资组合。

4.3.2 异常交易行为的专项说明

本报告期内未发现本基金存在异常交易行为。

4.4 报告期内基金投资策略和运作分析

在经历了去年底债市去杠杆带来的流动性冲击后,股市逐步回升,上证指数小幅上涨,家电、食品饮料等板块涨幅居前。本基金采取目下而上的投资策略,淡化市场择时和大类资产配置,选取竞争力突出且估值合理的优质消费、医药及工业类股票,净值稳步上升,取得较好的投资收益。一季度本基金净值上涨超过10%,大幅跑赢相关指数,在同类基金中排名前列。

4.5 报告期内基金的业绩表现

截至2017年03月31日,本基金A类份额净值为1.0000元,本报告期份额净值增长率为0.8320%,同期业绩比较基准增长率为0.3329%。截至2016年12月30日,本基金C类份额净值为1.0000元,本报告期份额净值增长率为0.8796%,同期业绩比较基准增长率为0.3329%。

4.6 报告期内基金持有人数或基金资产净值预警说明

本报告期内,本基金未出现连续20个工作日基金份额持有人不满200人或基金资产净值低于5000万元人民币的情形。

§5 投资组合报告

5.1 报告期末基金资产组合情况

序号	项目	金额(元)	占基金总资产的比例(%)
1	固定收益投资	1,670,246,992.03	71.83
	其中:债券	1,600,263,506.46	68.82
	资产支持证券	69,983,485.57	3.01
2	买入返售金融资产	514,277,491.41	22.12
	其中:买断式回购的买入返售金融资产	-	-
3	银行存款和结算备付金合计	134,373,085.06	5.78
4	其他资产	6,276,972.35	0.27
5	合计	2,325,174,540.85	100.00

5.2 报告期债券回购融资情况

序号	项目	占基金资产净值的比例(%)	
1	报告期内债券回购融资余额	8.06	
	其中:买断式回购融资	-	
序号	项目	金额(元)	占基金资产净值的比例(%)
2	报告期末债券回购融资余额	348,289,877.54	17.63
	其中:买断式回购融资	-	-

注:报告期内债券回购融资余额占基金资产净值的比例为报告期内每日融资余额占资产净值比例的简单平均值。

债券正回购的资金余额超过基金资产净值的20%的说明

序号	发生日期	融资余额占基金资产净值比例(%)	原因	调整期
1	2017年1月19日	20.65	巨额赎回	1个工作日

5.3 基金投资组合平均剩余期限

5.3.1 投资组合平均剩余期限基本情况

项目	天数
报告期末投资组合平均剩余期限	67
报告期内投资组合平均剩余期限最高值	74
报告期内投资组合平均剩余期限最低值	41

注:根据本基金基金合同的约定,本基金投资组合的平均剩余期限在每个交易日均不得超过120天。

5.3.2 报告期末投资组合平均剩余期限分布比例

序号	平均剩余期限	各期限资产占基金资产净值的比例(%)	各期限负债占基金资产净值的比例(%)
1	30天以内	42.44	17.63
	其中:剩余存续期超过397天的浮动利率债	-	-
2	30天(含)-60天	27.72	-
	其中:剩余存续期超过397天的浮动利率债	-	-
3	60天(含)-90天	24.09	-
	其中:剩余存续期超过397天的浮动利率债	-	-
4	90天(含)-120天	1.67	-
	其中:剩余存续期超过397天的浮动利率债	-	-
5	120天(含)-397天(含)	21.45	-
	其中:剩余存续期超过397天的浮动利率债	-	-
	合计	117.37	17.63

5.4 报告期内投资组合平均剩余存续期超过240天情况说明

本基金本报告期内未出现投资组合平均剩余存续期超过240天的情况。

5.5 报告期末按债券品种分类的债券投资组合

序号	债券品种	摊余成本(元)	占基金资产净值比例(%)
1	国家债券	-	-
2	央行票据	-	-
3	金融债券	120,306,221.71	6.09
	其中:政策性金融债	120,306,221.71	6.09
4	企业债券	-	-
5	企业短期融资券	122,980,719.15	6.22
6	中期票据	-	-
7	同业存单	1,356,976,565.60	68.68
8	其他	-	-
9	合计	1,600,263,506.46	80.99
10	剩余存续期超过397天的浮动利率债券	-	-

5.6 报告期末按摊余成本占基金资产净值比例大小排序的前十名债券投资明细

序号	债券代码	债券名称	债券数量(张)	摊余成本(元)	占基金资产净值比例(%)
1	111680394	16阜新银行CD141	1,000,000	99,548,062.47	5.04
2	111792165	17广东南粤银行CD021	1,000,000	99,363,936.35	5.03
3	111697633	16齐鲁银行CD037	1,000,000	99,234,321.11	5.02
4	111791117	17长沙银行CD005	900,000	89,564,783.38	4.53
5	111794335	17汉口银行CD031	900,000	88,061,012.39	4.46
6	111793760	17洛阳银行CD001	600,000	59,458,387.15	3.01
7	140225	14国开25	500,000	50,280,106.04	2.54
8	111699837	16潍坊银行CD009	500,000	49,826,021.90	2.52
9	111680190	16杭州银行CD180	500,000	49,801,712.70	2.52
10	111680204	16广东顺德农商行CD096	500,000	49,798,693.30	2.52

5.7 "影子定价"与"摊余成本法"确定的基金资产净值的偏离

项目	偏离情况
报告期内偏离度的绝对值在0.25(含)-0.5%间的次数	-
报告期内偏离度的最高值	0.0279%
报告期内偏离度的最低值	-0.0655%
报告期内每个工作日偏离度的绝对值的简单平均值	0.0211%

报告期内负偏离度的绝对值达到0.25%情况说明

本基金本报告期内未出现负偏离度的绝对值达到0.25%的情况。

报告期内正偏离度的绝对值达到0.5%情况说明

本基金本报告期内未出现正偏离度的绝对值达到0.25%的情况。

5.8 报告期末按公允价值占基金资产净值比例大小排序的前十名资产支持证券投资明细

序号	证券代码	证券名称	数量(份)	公允价值(元)	占基金资产净值比例(%)
1	1789054	17兴银1A2	400,000	39,979,471.71	2.02
2	1789045	17上和1A1	300,000	30,004,013.86	1.52

5.9 投资组合报告附注

5.9.1

本基金估值采用摊余成本法,即估值对象以买入成本列示,按实际利率并考虑其买入时的溢价与折价,在其剩余存续期内摊销,每日计提损益。本基金通过每日分红使基金份额净值维持在1.0000元。

5.9.2

报告期内基金投资的前十名证券的发行主体未有被监管部门立案调查,不存在报告编制日前一年内受到公开谴责、处罚的情形。

5.9.3 其他资产构成

序号	名称	金额(元)
1	存出保证金	-
2	应收证券清算款	-
3	应收利息	6,180,985.01
4	应收申购款	95,987.34
5	其他应收款	-
6	待摊费用	-
7	其他	-
8	合计	6,276,972.35

§6 开放式基金份额变动

单位:份

项目	安信增利货币A	安信增利货币B
报告期期初基金份额总额	142,240,997.49	2,900,415,461.18
报告期期间基金总申购份额	1,498,793,324.14	288,435,523.68
报告期期间基金总赎回份额	1,512,137,274.83	1,341,965,111.47
报告期期末基金份额总额	128,897,046.80	1,846,885,873.39

注:总申购份额含红利再投和转换入份额,总赎回份额含转换出份额。

§7 基金管理人运用固有资金投资本基金交易明细

注:本报告期内本基金管理人未运用固有资金投资本基金。

§8 影响投资者决策的其他重要信息

8.1报告期内单一投资者持有基金份额比例达到或超过20%的情况

投资者类别	报告期内持有基金份额变化情况					报告期末持有基金情况	
	序号	持有基金份额比例达到或者超过20%的时间区间	期初份额	申购份额	赎回份额	持有份额	份额占比
机构	1	2017年1月1日-2017年3月31日	1,996,396,245.29	12,271,708.96	711,096,949.83	1,297,571,004.42	65.69%
	2	2017年3月29日-2017年3月31日	293,362,476.43	132,492,434.84	-	425,854,911.27	21.56%
个人	-	-	-	-	-	-	-

产品特有风险

本基金如果出现单一投资者持有基金份额比例达到或超过基金份额总份额的20%,则面临大额赎回的情况,可能导致:
(1)基金在短时间内无法变现足够的资产予以应对,可能会产生基金仓位调整困难,导致流动性风险;如果持有基金份额比例达到或超过基金份额总额的20%的单一投资者大额赎回引发巨额赎回,基金管理人可能根据《基金合同》的约定决定部分延期赎回,如果连续2个开放日以上(含本数)发生巨额赎回,基金管理人可能根据《基金合同》的约定暂停接受基金的赎回申请,对剩余投资者的赎回办理造成影响;
(2)基金管理人被迫抛售证券以应付基金赎回的现金需要,则可能使基金资产净值受到不利影响,影响基金的投资运作和收益水平;
(3)因基金净值精度计算问题,或因赎回费收入归基金资产,导致基金净值出现较大波动;
(4)基金资产规模过小,可能导致部分投资受限而不能实现基金合同约定的投资目的及投资策略;
(5)大额赎回导致基金资产规模过小,不能满足存续的条件,基金将根据基金合同的约定面临合同终止清算、转型等风险。

§9 备查文件目录

9.1 备查文件目录

1、中国证监会核准安信现金增利货币市场基金募集的文件;
2、《安信现金增利货币市场基金合同》;
3、《安信现金增利货币市场基金托管协议》;
4、《安信现金增利货币市场基金招募说明书》;
5、中国证监会要求的其他文件。

9.2 存放地点

安信基金管理有限责任公司
地址:中国广东省深圳市福田区莲花街道益田路6009号新世界商务中心36层

9.3 查阅方式

上述文件可在安信基金管理有限责任公司互联网站上查阅,或者在营业时间内到安信基金管理有限责任公司查阅。
投资者对本报告书如有疑问,可咨询本基金管理人安信基金管理有限责任公司。
客户服务电话:4008-088-088
网址:http://www.essencefund.com

安信基金管理有限责任公司
2017年4月22日

安信消费医药主题股票型证券投资基金

【2017】第一季度报告

基金管理人:安信基金管理有限责任公司
基金托管人:中国农业银行股份有限公司
报告送出日期:2017年4月22日

§1 重要提示

基金管理人的董事会及董事保证本报告所载资料不存在虚假记载、误导性陈述或重大遗漏,并对其内容的真实性、准确性和完整性承担个别及连带责任。

基金托管人中国农业银行股份有限公司根据本基金合同规定,于2017年4月20日复核了本报告中的财务指标、净值表现和投资组合报告等内容,保证复核内容不存在虚假记载、误导性陈述或者重大遗漏。

基金管理人承诺以诚实信用、勤勉尽责的原则管理和运用基金资产,但不保证基金一定盈利。

基金的过往业绩并不代表其未来表现。投资有风险,投资者在作出投资决策前应仔细阅读本基金的招募说明书及其更新。

本报告中财务资料未经审计。

本报告期自2017年1月1日起至3月31日止。

§2 基金产品概况

基金简称	安信消费医药股票
交易代码	000974
基金运作方式	契约型开放式
基金合同生效日	2015年3月19日
报告期末基金份额总额	387,402,418.21份
投资目标	在深入的基本面研究的基础上,精选股价相对于内在价值明显低估的股票进行投资,注重安全边际,为基金份额持有人实现长期稳定的回报。
投资策略	基于宏观、政策及市场分析的定性研究为主,重点关注包括GDP增速、投资增速、货币供应、通胀率和利率等宏观和政策指标,同时结合定量分析的方法,对未来各大类资产的风险和预期收益率进行分析评估,制定股票、债券、现金等大类资产之间的配置比例、调整原则和调整范围。本基金的股票资产主要投资于价值型股票,坚持深入的基本面分析和坚持安全边际是本基金精选股票的两条基本原则。本基金的债券投资在宏观经济运行态势分析、经济政策分析的基础上,分析基础利率的走势,研究利率期限结构和中长期收益率走势,在此基础上实现组合增值。
业绩比较基准	中证800指数收益率×90%+上证国债指数收益率×10%
风险收益特征	本基金为股票型基金,其预期收益水平和预期风险水平高于债券型基金、混合型基金和货币型基金,属于预期风险水平较高的投资品种。
基金管理人	安信基金管理有限责任公司
基金托管人	中国农业银行股份有限公司

§3 主要财务指标和基金净值表现

3.1 主要财务指标

单位:人民币元

主要财务指标	报告期(2017年1月1日 - 2017年3月31日)
1.本期已实现收益	6,918,567.59
2.本期利润	50,043,273.33
3.加权平均基金份额本期利润	0.1528
4.期末基金资产净值	492,004,657.77
5.期末基金份额净值	1.270

注:1、所述基金业绩指标不包括持有人认购或交易基金的各项费用,计入费用后实际收益水平要低于所列数字;
2、本期已实现收益指基金本期利息收入、投资收益、其他收入(不含公允价值变动收益)扣除相关费用后的余额,本期利润为本期已实现收益加上本期公允价值变动收益。

3.2 基金净值表现

3.2.1 本报告期基金份额净值增长率及其与同期业绩比较基准收益率的比较

阶段	净值增长率①	净值增长率标准差②	业绩比较基准收益率③	业绩比较基准收益率标准差④	①-③	②-④
过去三个月	13.39%	0.65%	3.40%	0.50%	9.99%	0.15%

注:业绩比较基准收益率=中证800指数收益率×90%+上证国债指数收益率×10%。

3.2.2 自基金合同生效以来基金累计净值增长率变动及其与同期业绩比较基准收益率变动的比较



注:1.本基金基金合同生效日为2015年3月19日。图示日期为2015年3月19日至2017年3月31日。
2.本基金的建仓期为2015年3月19日至2015年9月18日,建仓期结束时,本基金各项资产配置比例均符合本基金合同的约定。

§4 管理人报告

姓名	职务	任本基金的基金经理期限		证券从业年限	说明
		任职日期	离任日期		
陈一峰	本基金的基金经理,权益投资部总经理	2016年3月14日	-	9	陈一峰先生,经济学硕士,注册金融分析师(CFA)。历任国泰君安证券资产管理总部助理研究员,安信基金管理有限责任公司研究部高级研究员,特定资产管理部投资经理,权益投资部基金经理。现任安信基金管理有限责任公司权益投资部总经理。现任安信价值精选股票型证券投资基金、安信平稳增长混合型发起式证券投资基金、安信消费医药主题股票型证券投资基金、安信新成长灵活配置混合型证券投资基金、安信中国制造2025灵活配置混合型证券投资基金、安信合作创新主题沪港深灵活配置混合型证券投资基金的基金经理。

注:1.此处的"任职日期"、"离任日期"根据公司决定的公告(生效)日期填写。
2.证券从业年限计算标准遵从行业协会《证券业从业人员资格管理办法》中关于证券从业人员范围的相关规定。

4.2 管理人对报告期内本基金运作遵规守信情况的说明

本报告期内,本基金管理人严格遵守《中华人民共和国证券投资基金法》、《证券投资基金销售管理办法》、《公开募集证券投资基金运作管理办法》、《证券投资基金信息披露管理办法》等法律法规、监管部门的相关规定及基金合同的约定,依照诚实信用、勤勉尽责、安全高效的原则管理和运用基金资产,在认真控制投资风险的基础上,为基金份额持有人谋求最大利益,没有损害基金份额持有人利益的行为。

4.3 公平交易专项说明

4.3.1 公平交易制度的执行情况

本报告期内,本基金管理人严格执行《证券投资基金管理公司公平交易制度指导意见》和公司制定的公平交易相关制度,公平对待旗下管理的所有基金和投资组合。

4.3.2 异常交易行为的专项说明

本报告期内未发现本基金存在异常交易行为。

4.4 报告期内基金投资策略和运作分析

在经历了去年底债市去杠杆带来的流动性冲击后,股市逐步回升,上证指数小幅上涨,家电、食品饮料等板块涨幅居前。本基金采取目下而上的投资策略,淡化市场择时和大类资产配置,选取竞争力突出且估值合理的优质消费、医药及工业类股票,净值稳步上升,取得较好的投资收益。一季度本基金净值上涨超过10%,大幅跑赢相关指数,在同类基金中排名前列。

4.5 报告期内基金的业绩表现

截至2017年03月31日,本基金份额净值为1.270元,本报告期份额净值增长率为13.39%,同期业绩比较基准增长率为3.40%。

4.6 报告期内基金持有人数或基金资产净值预警说明

本报告期内,本基金未出现连续20个工作日基金份额持有人不满200人或基金资产净值低于5000万元人民币的情形。

§5 投资组合报告

5.1 报告期末基金资产组合情况

序号	项目	金额(元)	占基金总资产的比例(%)
1	权益投资	440,366,432.37	88.80
	其中:股票	440,366,432.37	88.80
2	基金投资	-	-
3	固定收益投资	15,466,714.40	3.12
	其中:债券	15,466,714.40	3.12
	资产支持证券	-	-
4	贵金属投资	-	-
5	金融衍生品投资	-	-
6	买入返售金融资产	-	-
	其中:买断式回购的买入返售金融资产	-	-
7	银行存款和结算备付金合计	36,042,741.98	7.27
8	其他资产	4,059,013.18	0.82
9	合计	495,934,901.93	100.00

5.2 报告期末按行业分类的股票投资组合

5.2.1 报告期末按行业分类的境内股票投资组合

代码	行业类别	公允价值(元)	占基金资产净值比例(%)
A	农、林、牧、渔业	-	-
B	采矿业	410,400.00	0.08
C	制造业	313,852,863.45	63.79
D	电力、热力、燃气及水生产和供应业	1,198,195.00	0.24
E	建筑业	27,994,198.56	5.69
F	批发和零售业	29,027,335.75	5.90
G	交通运输、仓储和邮政业	8,312,058.33	1.69
H	住宿和餐饮业	-	-
I	信息传输、软件和信息技术服务业	6,677,025.03	1.36
J	金融业	12,761,590.40	2.59
K	房地产业	48,744.00	0.01
L	租赁和商务服务业	11,770,046.83	2.39
M	科学研究和技术服务业	16,930.16	0.00
N	水利、环境和公共设施管理业	17,662,195.86	3.59
O	居民服务、修理和其他服务业	-	-
P	教育	-	-
Q	卫生和社会工作	-	-
R	文化、体育和娱乐业	10,634,849.00	2.16
S	综合	-	-
	合计	440,366,432.37	89.50

5.2.2 报告期末按行业分类的沪港通投资股票投资组合

本基金本报告期末未持有港股通股票。

5.3 报告期末按公允价值占基金资产净值比例大小排序的前十名股票投资明细

序号	股票代码	股票名称	数量(股)	公允价值(元)	占基金资产净值比例(%)
1	600196	复星医药	883,894	24,943,488.68	5.07
2	600566	洽川药业	555,800	18,724,902.00	3.81
3	000963	华东医药	175,100	16,223,015.00	3.30
4	000895	双汇发展	716,069	16,147,130.45	3.28
5	000651	格力电器	475,000	15,057,500.00	3.06
6	600276	恒瑞医药	263,234	14,301,503.22	2.91
7	600519	贵州茅台	32,607	12,598,040.52	2.56
8	600887	伊利股份	624,400	11,807,404.00	2.40
9	002027	分众传媒	795,400	9,630,018.00	1.97
10	002573	清新环境	487,900	9,445,744.00	1.92

5.4 报告期末按债券品种分类的债券投资组合

序号	债券品种	公允价值(元)	占基金资产净值比例(%)
1	国家债券	15,466,714.40	3.14
2	央行票据	-	-
3	金融债券	-	-
	其中:政策性金融债	-	-
4	企业债券	-	-
5	企业短期融资券	-	-
6	中期票据	-	-
7	可转债(可交换债)	-	-
8	同业存单	-	-
9	其他	-	-
10	合计	15,466,714.40	3.14

5.5 报告期末按公允价值占基金资产净值比例大小排序的前五名债券投资明细

序号	债券代码	债券名称	数量(张)	公允价值(元)	占基金资产净值比例(%)
1	019539	16国债11	154,760	15,466,714.40	3.14

5.6 报告期末按公允价值占基金资产净值比例大小排序的前十名资产支持证券投资明细

本基金本报告期末未持有资产支持证券。

5.7 报告期末按公允价值占基金资产净值比例大小排序的前五名贵金属投资明细

本基金本报告期末未持有贵金属。

5.8 报告期末按公允价值占基金资产净值比例大小排序的前五名权证投资明细

本基金本报告期末未持有权证。

5.9 报告期末本基金投资的股指期货交易情况说明

5.9.1 报告期末本基金投资的股指期货持仓和损益明细

本基金本报告期末未持有股指期货合约。

5.9.2 本基金投资股指期货的投资政策

本基金在进行股指期货投资时,以风险对冲、套期保值为主要目的,将选择流动性好、交易活跃的期货合约,结合股指期货的估值定价模型,与需要作风险对冲的现货资产进行严格匹配,通过多头或空头套期保值等策略进行股指期货投资,实现基金资产增值保值。

5.10 报告期末本基金投资的国债期货交易情况说明

5.10.1 本期国债期货投资政策

国债期货作为利率衍生品的一种,有助于管理债券组合的久期、流动性和风险水平。基金管理人将按照相关法律法规的规定,结合对宏观经济形势和政策趋势的判断、对债券市场进行定性和定量分析。构建量化分析体系,对国债期货和现货的基差、国债期货的流动性、波动水平、套期保值的有效性等指标进行跟踪监控,在最大限度保证基金资产安全的基础上,力求实现所资产的长期稳定增值。

5.10.2 报告期末本基金投资的国债期货持仓和损益明细

本基金本报告期末未持有国债期货合约。

5.10.3 本期国债期货投资评价

本基金本报告期末未持有国债期货合约。

5.11 投资组合报告附注

5.11.1

报告期内基金投资的前十名证券的发行主体未有被监管部门立案调查,不存在报告编制日前一年内受到公开谴责、处罚的情形。

5.11.2

本基金投资的前十名股票没有超出基金合同规定的备选股票库,本基金管理人从制度和流程上要求股票必须先入库再买入。

5.11.3 其他资产构成

序号	名称	金额(元)
1	存出保证金	61,842.21
2	应收证券清算款	426,501.81
3	应收股利	-
4	应收利息	330,143.79
5	应收申购款	3,240,525.37
6	其他应收款	-
7	待摊费用	-
8	其他	-
9	合计	4,059,013.18

5.11.4 报告期末持有的处于转股期的可转换债券明细

本基金本报告期末未持有处于转股期的可转换债券。

5.11.5 报告期末前十名股票中存在流通受限情况的说明

本基金本报告期末前十名股票中不存在流通受限情况。

§6 开放式基金份额变动

单位:份

报告期期初基金份额总额	307,473,825.12
报告期期间基金总申购份额	124,821,700.35
减:报告期期间基金总赎回份额	44,893,107.26
报告期期间基金拆分变动份额(份额减少以"-"填列)	-
报告期期末基金份额总额	387,402,418.21

注:总申购份额含红利再投和转换入份额,总赎回份额含转换出份额。

§7 基金管理人运用固有资金投资本基金情况

7.1 基金管理人持有本基金份额变动情况

本报告期内基金管理人未运用固有资金投资本基金。

7.2 基金管理人运用固有资金投资本基金交易明细

本报告期内,本基金管理人不存在申购、赎回或买卖本基金的情况。

§8 影响投资者决策的其他重要信息

投资者类别	报告期内持有基金份额变化情况					报告期末持有基金情况	
	序号	持有基金份额比例达到或者超过20%的时间区间	期初份额	申购份额	赎回份额	持有份额	份额占比
机构	1	2017年1月1日-2017年3月31日	78,969,155.27	-	-	78,969,155.27	20.38%
	2	-	-	-	-	-	-
个人	-	-	-	-	-	-	-

产品特有风险

本基金如果出现单一投资者持有基金份额比例达到或超过基金份额总份额的20%,则面临大额赎回的情况,可能导致:
(1)基金在短时间内无法变现足够的资产予以应对,可能会产生基金仓位调整困难,导致流动性风险;如果持有基金份额比例达到或超过基金份额总额的20%的单一投资者大额赎回引发巨额赎回,基金管理人可能根据《基金合同》的约定决定部分延期赎回,如果连续2个开放日以上(含本数)发生巨额赎回,基金管理人可能根据《基金合同》的约定暂停接受基金的赎回申请,对剩余投资者的赎回办理造成影响;
(2)基金管理人被迫抛售证券以应付基金赎回的现金需要,则可能使基金资产净值受到不利影响,影响基金的投资运作和收益水平;
(3)因基金净值精度计算问题,或因赎回费收入归基金资产,导致基金净值出现较大波动;
(4)基金资产规模过小,可能导致部分投资受限而不能实现基金合同约定的投资目的及投资策略;
(5)大额赎回导致基金资产规模过小,不能满足存续的条件,基金将根据基金合同的约定面临合同终止清算、转型等风险。

§9 备查文件目录

9.1 备查文件目录

1、中国证监会核准安信消费医药主题股票型证券投资基金募集的文件;
2、《安信消费医药主题股票型证券投资基金基金合同》;
3、《安信消费医药主题股票型证券投资基金托管协议》;
4、《安信消费医药主题股票型证券投资基金招募说明书》;
5、中国证监会要求的其他文件。

9.2 存放地点

安信基金管理有限责任公司
地址:中国广东省深圳市福田区莲花街道益田路6009号新世界商务中心36层

9.3 查阅方式

上述文件可在安信基金管理有限责任公司互联网站上查阅,或者在营业时间内到安信基金管理有限责任公司查阅。
投资者对本报告书如有疑问,可咨询本基金管理人安信基金管理有限责任公司。
客户服务电话:4008-088-088
网址:http://www.essencefund.com

安信基金管理有限责任公司
2017年4月22日

安信新成长灵活配置混合型证券投资基金

【2017】第一季度报告

基金管理人:安信基金管理有限责任公司
基金托管人:中国银行股份有限公司
报告送出日期:2017年4月22日

§1 重要提示

基金管理人的董事会及董事保证本报告所载资料不存在虚假记载、误导性陈述或重大遗漏,并对其内容的真实性、准确性和完整性承担个别及连带责任。

基金托管人中国银行股份有限公司根据本基金合同规定,于2017年4月20日复核了本报告中的财务指标、净值表现和投资组合报告等内容,保证复核内容不存在虚假记载、误导性陈述或者重大遗漏。

基金管理人承诺以诚实信用、勤勉尽责的原则管理和运用基金资产,但不保证基金一定盈利。

基金的过往业绩并不代表其未来表现。投资有风险,投资者在作出投资决策前应仔细阅读本基金的招募说明书及其更新。

本报告中财务资料未经审计。

本报告期自2017年1月1日起至3月31日止。

§2 基金产品概况

基金简称	安信新成长混合	
交易代码	003345	
基金运作方式	契约型开放式