宝盈科技30灵活配置混合型证券投资基金

【2017】第一季度报告

2017年3月31日

基金管理人:宝盈基金管理有限公司
基金托管人:中国农业银行股份有限公司
报告送出日期:2017年4月22日

§1 重要提示

基金管理人的董事会及董事保证本报告所载资料不存在虚假记载、误导性陈述或重大遗漏,并对其内容的真实性、准确性和完整性承担个别及连带责任。

基金托管人中国农业银行股份有限公司根据本基金合同规定,于2017年4月21日复核了本报告中的财务指标、净值表现和投资组合报告等内容,保证复核内容不存在虚假记载、误导性陈述或者重大遗漏。

基金管理人承诺以诚实信用、勤勉尽责的原则管理和运用基金资产,但不保证基金一定盈利。

基金的过往业绩并不代表其未来表现。投资有风险,投资者在作出投资决策前应仔细阅读本基金的招募说明书。

本报告中财务资料未经审计。

本报告期自2017年1月1日起至3月31日止。

§2 基金产品概况

基金简称	宝盈科技30混合
基金主代码	000698
交易代码	000698
基金运作方式	契约型开放式
基金合同生效日	2014年8月13日
报告期末基金份额总额	1,912,705,821.06份
投资目标	本基金通过相对灵活的资产配置,重点投资于以科学技术创新为动力、在产业竞争中掌握核心竞争优势的科技主题优质上市公司,在严格控制风险的前提下,谋求基金资产的长期、稳定增值。
投资策略	本基金的投资策略分为两个层面:首先,依据基金管理人的大类资产配置策略动态调整基金资产在各大类资产间的分配比例;而后,进行各大类资产中的个股、个券精选,具体由大类资产配置策略、股票投资策略、固定收益类资产投资策略和权证投资策略四部分组成。
业绩比较基准	中证800指数收益率×60%+中证综合债券指数收益率×40%
风险收益特征	本基金为混合型基金,其预期收益及预期风险水平低于股票型基金,高于债券型基金及货币市场基金,属于中高收益/风险特征的基金。
基金管理人	宝盈基金管理有限公司
基金托管人	中国农业银行股份有限公司

§3 主要财务指标和基金净值表现

3.1 主要财务指标

单位:人民币元

主要财务指标	报告期(2017年1月1日 - 2017年3月31日)
1.本期已实现收益	-569,607,288.70
2.本期利润	-34,335,544.63
3.加权平均基金份额本期利润	-0.0175
4.期末基金资产净值	2,784,135,186.68
5.期末基金份额净值	1.456

注:1、本期已实现收益指基金本期利息收入、投资收益、其他收入(不含公允价值变动收益)扣除相关费用后的余额。

2、本期利润为本期已实现收益加上本期公允价值变动收益。

3、所述基金业绩指标不包括持有人认购或交易基金的各项费用,计入费用后实际收益水平要低于所列数字。

3.2 基金净值表现

3.2.1 本报告期基金份额净值增长率及其与同期业绩比较基准收益率的比较

阶段	净值增长率①	净值增长率标准差②	业绩比较基准收益率③	业绩比较基准收益率标准差④	①-③	②-④
过去三个月	-1.15%	0.90%	2.20%	0.33%	-3.35%	0.57%

3.2.2 自基金合同生效以来基金累计净值增长率变动及其与同期业绩比较基准收益率变动的比较



注:按基金合同规定,本基金自基金合同生效之日起的6个月内为建仓期。建仓期结束时本基金的各项资产配置比例符合基金合同中的相关约定。

§4 管理人报告

4.1 基金经理(或基金经理小组)简介

姓名	职务	任本基金的基金经理期限		证券从业年限	说明
		任职日期	离任日期		
彭敢	本基金、宝盈资源优选混合型证券投资基金、宝盈新价值灵活配置混合型证券投资基金、宝盈策略增长混合型证券投资基金、宝盈睿丰创新灵活配置混合型证券投资基金的基金经理;总经理助理;权益投资部总监	2014年8月13日	2017年1月4日	16年	彭敢先生,金融学硕士。曾就职于大鹏证券有限责任公司综合研究所、银华基金管理有限公司投资管理部、万联证券有限责任公司研发中心、财富证券有限责任公司从事投资研究工作。2010年9月起任职于宝盈基金管理有限公司权益投资部。中国国籍,证券投资基金从业人员资格。
张仲维	本基金、宝盈互联网沪港深灵活配置混合型证券投资基金的基金经理	2016年9月21日	-	7年	张仲维先生,台湾政治大学国际贸易硕士。曾任台湾元大宝来证券投资信托股份有限公司国际部研究员、基金经理,华商元大基金管理有限公司研究员、基金经理;自2015年5月加入宝盈基金管理有限公司,历任研究部研究员、投资经理。中国国籍,证券投资基金从业人员资格。

4.2 管理人对报告期内本基金运作遵规守信情况的说明

本报告期内,本基金管理人严格遵守《中华人民共和国证券投资基金法》等有关法律法规及基金合同等有关基金法律文件的规定,以取信于市场、取信于社会投资公众为宗旨,本着诚实信用、勤勉尽责的原则管理和运用基金资产,在控制风险的前提下,为基金持有人谋求最大利益。在本报告期内,基金运作合法合规,严格遵守法律法规关于公平交易的相关规定,在投资管理活动中公平对待不同投资组合,无损害基金持有人利益的行为。

4.3 公平交易专项说明

4.3.1 公平交易制度的执行情况

基金管理人根据《证券投资基金管理公司公平交易制度指导意见》和《宝盈基金管理有限公司公平交易制度》对本基金的日常交易行为进行监控,并定期制作公平交易分析报告,对不同投资组合的收益率、同向交易价差、反向交易价差作专项分析。报告结果表明,本基金在本报告期内的同向交易价差均在可合理解释范围之内;在本报告期内基金管理人严格遵守法律法规关于公平交易的相关规定,在投资活动中公平对待不同投资组合,公平交易制度执行情况良好,无损害基金持有人利益的行为。

4.3.2 异常交易行为的专项说明

本报告期内,未发现本基金存在异常交易行为。

4.4 报告期内基金投资策略和运作分析

2017年1季度,上证综指、中小板指、创业板指的收益率分别为3.83%、4.22%、-2.79%。市场持续偏好低风险和稳健增长的白酒、家电,TMT中以估值较低的电子行业表现较好,估值较高的计算机和传媒版块表现不佳。本基金主要投资TMT行业中高增长的公司,在报告期内下跌1.15%。报告期内,本基金主要调整投资组合持股,将估值较高的成长股适度卖出,把握四个行业的投资机会:1、苹果十周年iphone8带来的投资机会:苹果今年资本支出大,生产线增加50%,全新的规格和功能带来设备厂商的业绩爆发,上半年淡季苹果手机销量情况良好。2、汽车电子化和新能源汽车带来的投资机会:特斯拉一季度销量超预期,国内新能源汽车销量逐月回升。新能源汽车和辅助驾驶的长期趋势带来汽车电子化的比例提高。3、网络流量持续增长带来的投资机会:网络内容从文字转为视频化、视频观赏持续高清化、云计算带来网络传输需求爆发,网络流量的持续高增长带来相关光通讯厂商投资机会。4、人工智能各行业应用落地:政府工作报告将人工智能提到新的高度。棋牌游戏、金融智能投顾、WATSON医疗辅助、汽车无人驾驶、智能音响ECHO等,人工智能将深入我们生活各方面,带来相关的行业应用投资机会。

4.5 报告期内基金的业绩表现

本基金在本报告期内净值增长率是-1.15%,同期业绩比较基准收益率是2.20%。

4.6 报告期内基金持有人数或基金资产净值预警说明

本基金本报告期内未出现连续二十个工作日基金份额持有人数量不满二百人或者基金资产净值低于五千万元的情形。

§5 投资组合报告

5.1 报告期末基金资产组合情况

序号	项目	金额(元)	占基金总资产的比例(%)
1	权益投资	2,302,999,065.21	82.02
	其中:股票	2,302,999,065.21	82.02
2	基金投资	-	-
3	固定收益投资	-	-
	其中:债券	-	-
	资产支持证券	-	-
4	贵金属投资	-	-
5	金融衍生品投资	-	-
6	买入返售金融资产	295,731,163.60	10.53
	其中:买断式回购的买入返售金融资产	-	-
7	银行存款和结算备付金合计	207,147,630.36	7.38
8	其他资产	1,990,801.11	0.07
9	合计	2,807,868,660.28	100.00

5.2 报告期末按行业分类的股票投资组合

代码	行业类别	公允价值(元)	占基金资产净值比例(%)
A	农、林、牧、渔业	-	-
B	采矿业	-	-
C	制造业	1,962,005,851.01	70.47
D	电力、热力、燃气及水生产和供应业	-	-
E	建筑业	-	-
F	批发和零售业	14,817.60	0.00
G	交通运输、仓储和邮政业	-	-
H	住宿和餐饮业	-	-
I	信息传输、软件和信息技术服务业	222,159,455.80	7.98
J	金融业	-	-
K	房地产业	-	-
L	租赁和商务服务业	39,257,163.35	1.41
M	科学研究和技术服务业	-	-
N	水利、环境和公共设施管理业	14,413,741.72	0.52
O	居民服务、修理和其他服务业	-	-
P	教育	-	-
Q	卫生和社会工作	-	-
R	文化、体育和娱乐业	65,148,035.73	2.34
S	综合	-	-
	合计	2,302,999,065.21	82.72

5.3 报告期末按公允价值占基金资产净值比例大小排序的前十名股票投资明细

序号	股票代码	股票名称	数量(股)	公允价值(元)	占基金资产净值比例(%)
1	300097	智云股份	3,100,000	184,791,000.00	6.64
2	300252	金信诺	6,590,129	173,913,504.31	6.25
3	002456	欧菲光	3,500,000	132,510,000.00	4.76
4	601689	拓普集团	3,200,000	104,288,000.00	3.75
5	300450	先导智能	2,350,000	100,462,500.00	3.61
6	002368	太极股份	3,300,000	99,660,000.00	3.58
7	002773	康弘药业	2,000,000	88,360,000.00	3.17
8	300367	东方网力	3,976,434	82,868,884.56	2.98
9	300302	同有科技	3,449,935	71,344,655.80	2.56
10	300567	精测电子	850,000	71,051,500.00	2.55

5.4 报告期末按债券品种分类的债券投资组合

本基金本报告期末未持有债券投资。

5.5 报告期末按公允价值占基金资产净值比例大小排序的前五名债券投资明细

本基金本报告期末未持有债券投资。

5.6 报告期末按公允价值占基金资产净值比例大小排序的前十名资产支持证券投资明细

本基金本报告期末未持有资产支持证券。

5.7 报告期末按公允价值占基金资产净值比例大小排序的前五名贵金属投资明细

本基金本报告期末未持有贵金属。

5.8 报告期末按公允价值占基金资产净值比例大小排序的前五名权证投资明细

本基金本报告期末未持有权证。

5.9 报告期末本基金投资的股指期货交易情况说明

5.9.1 报告期末本基金投资的股指期货持仓和损益明细

本基金本报告期末未投资股指期货。

5.9.2 本基金投资股指期货的投资政策

本基金尚未在基金合同中明确股指期货的投资策略、比例限制、信息披露等,本基金暂不参与股指期货交易。

5.10 报告期末本基金投资的国债期货交易情况说明

5.10.1 本期国债期货投资政策

本基金尚未在基金合同中明确国债期货的投资策略、比例限制、信息披露等,本基金暂不参与国债期货交易。

5.10.2 报告期末本基金投资的国债期货持仓和损益明细

本基金本报告期末未持有国债期货。

5.10.3 本期国债期货投资评价

本基金本报告期末投资国债期货。

5.11 投资组合报告附注

5.11.1

报告期内,本基金投资的前十名证券的发行主体没有被监管部门立案调查,在本报告编制日前一年内未受到公开谴责、处罚。

5.11.2

本基金投资的前十名股票没有超出基金合同规定的备选股票库。

5.11.3 其他资产构成

序号	名称	金额(元)
1	存出保证金	810,483.76
2	应收证券清算款	-
3	应收股利	-
4	应收利息	122,220.15
5	应收申购款	1,058,097.18
6	其他应收款	-
7	待摊费用	-
8	其他	-
9	合计	1,990,801.11

5.11.4 报告期末持有的处于转股期的可转换债券明细

本基金本报告期末未持有处于转股期的可转换债券。

5.11.5 报告期末前十名股票中存在流通受限情况的说明

序号	股票代码	股票名称	流通受限部分的公允价值(元)	占基金资产净值比例(%)	流通受限情况说明
1	300367	东方网力	82,868,884.56	2.98	重大事项

5.11.6 投资组合报告附注的其他文字描述部分

由于四舍五入的原因,分项与合计项之间可能存在尾差。

§6 开放式基金份额变动

单位:份

报告期期初基金份额总额	1,998,675,640.01
报告期期间基金总申购份额	26,334,785.25
减:报告期期间基金总赎回份额	112,304,604.20
报告期期间基金拆分变动份额(份额减少以"-"填列)	-
报告期期末基金份额总额	1,912,705,821.06

§7 基金管理人运用固有资金投资本基金情况

本报告期内基金管理人未运用固有资金投资本基金。

§8 影响投资者决策的其他重要信息

8.1 报告期内单一投资者持有基金份额比例达到或超过20%的情况

本基金本报告期内无单一投资者持有基金份额比例达到或超过20%的情况。

8.2 影响投资者决策的其他重要信息

本基金本报告期无影响投资者决策的其他重要信息。

§9 备查文件目录

9.1 备查文件目录

中国证监会批准宝盈科技30灵活配置混合型证券投资基金设立的文件。

《宝盈科技30灵活配置混合型证券投资基金基金合同》。

《宝盈科技30灵活配置混合型证券投资基金基金托管协议》。

宝盈基金管理有限公司批准成立批件、营业执照和公司章程。

本报告期内在中国证监会指定报纸上公开披露的各项公告。

9.2 存放地点

基金管理人办公地址:广东省深圳市福田区福华一路115号投行大厦10层

基金托管人办公地址:北京市西城区复兴门内大街28号凯晨世贸中心东座F9

9.3 查阅方式

上述备查文件文本存放在基金管理人和基金托管人的办公场所,在办公时间内基金持有人可免费查阅。

宝盈基金管理有限公司
2017年4月22日

宝盈先进制造灵活配置混合型证券投资基金

【2017】第一季度报告

2017年3月31日

基金管理人:宝盈基金管理有限公司
基金托管人:中国建设银行股份有限公司
报告送出日期:2017年4月22日

§1 重要提示

基金管理人的董事会及董事保证本报告所载资料不存在虚假记载、误导性陈述或重大遗漏,并对其内容的真实性、准确性和完整性承担个别及连带责任。

基金托管人中国建设银行股份有限公司根据本基金合同规定,于2017年4月21日复核了本报告中的财务指标、净值表现和投资组合报告等内容,保证复核内容不存在虚假记载、误导性陈述或者重大遗漏。

基金管理人承诺以诚实信用、勤勉尽责的原则管理和运用基金资产,但不保证基金一定盈利。

基金的过往业绩并不代表其未来表现。投资有风险,投资者在作出投资决策前应仔细阅读本基金的招募说明书。

本报告中财务资料未经审计。

本报告期自2017年1月1日起至3月31日止。

§2 基金产品概况

基金简称	宝盈先进制造混合
基金主代码	000924
交易代码	000924
基金运作方式	契约型开放式
基金合同生效日	2014年12月17日
报告期末基金份额总额	647,948,998.21份
投资目标	本基金主要投资于先进制造业上市公司的相关证券,力求把握先进制造业的发展契机,在严格控制风险的前提下,分享上市公司发展带来的投资收益,谋求基金资产的长期、稳定增值。
投资策略	本基金的投资策略具体由大类资产配置策略、股票投资策略、固定收益类资产投资策略和权证投资策略四部分组成。 本基金所定义的先进制造业上市公司是指具有较高技术附加值、能够引领产业发展方向的制造业企业。 本基金将以中国证监会公布的《上市公司行业分类指引》中界定的制造业上市公司为基础,依照以上标准进行进一步筛选或增补。
业绩比较基准	申银万国制造业指数×70%+中证综合债券指数收益率×30%
风险收益特征	本基金为混合型基金,其预期收益及预期风险水平低于股票型基金,高于债券型基金及货币市场基金,属于中高收益/风险特征的基金。
基金管理人	宝盈基金管理有限公司
基金托管人	中国建设银行股份有限公司

§3 主要财务指标和基金净值表现

3.1 主要财务指标

单位:人民币元

主要财务指标	报告期(2017年1月1日 - 2017年3月31日)
1.本期已实现收益	-16,063,403.02
2.本期利润	3,287,324.36
3.加权平均基金份额本期利润	0.0060
4.期末基金资产净值	745,566,900.65
5.期末基金份额净值	1.151

注:1、本期已实现收益指基金本期利息收入、投资收益、其他收入(不含公允价值变动收益)扣除相关费用后的余额。

2、本期利润为本期已实现收益加上本期公允价值变动收益。

3、所述基金业绩指标不包括持有人认购或交易基金的各项费用,计入费用后实际收益水平要低于所列数字。

3.2 基金净值表现

3.2.1 本报告期基金份额净值增长率及其与同期业绩比较基准收益率的比较

阶段	净值增长率①	净值增长率标准差②	业绩比较基准收益率③	业绩比较基准收益率标准差④	①-③	②-④
过去三个月	0.44%	0.92%	2.15%	0.58%	-1.71%	0.34%

3.2.2 自基金合同生效以来基金累计净值增长率变动及其与同期业绩比较基准收益率变动的比较



注:按基金合同规定,本基金自基金合同生效之日起的6个月内使基金的投资组合比例符合基金合同的约定。

§4 管理人报告

4.1 基金经理(或基金经理小组)简介

姓名	职务	任本基金的基金经理期限		证券从业年限	说明
		任职日期	离任日期		
张小仁	本基金基金经理、宝盈鸿利收益灵活配置混合型证券投资基金基金经理、宝盈核心优势灵活配置混合型证券投资基金基金经理、宝盈国家安全战略沪港深股票型证券投资基金基金经理	2014年12月17日	2017年1月26日	10年	张小仁先生,中山大学经济学硕士。2007年7月加入宝盈基金管理有限公司,历任研究部核心研究员、宝盈泛沿海区域增长混合型证券投资基金基金经理助理。中国国籍,证券投资基金从业人员资格。
李健伟	本基金、宝盈核心优势灵活配置混合型证券投资基金基金经理。	2017年1月25日	-	6年	李健伟先生,华南理工大学工学硕士。2007年8月至2010年4月,在普华永道咨询有限公司任职高级顾问。2010年4月至2012年12月,在广发证券股份有限公司任职稽核员、行业研究员。2012年12月加入宝盈基金管理有限公司,先后任职研究部研究员、专户投资部投资经理。中国国籍,证券投资基金从业人员资格。

4.2 管理人对报告期内本基金运作遵规守信情况的说明

本报告期内,本基金管理人严格遵守《中华人民共和国证券投资基金法》等有关法律法规及基金合同等有关基金法律文件的规定,以取信于市场、取信于社会投资公众为宗旨,本着诚实信用、勤勉尽责的原则管理和运用基金资产,在控制风险的前提下,为基金持有人谋求最大利益。在本报告期内,基金运作合法合规,严格遵守法律法规关于公平交易的相关规定,在投资管理活动中公平对待不同投资组合,无损害基金持有人利益的行为。

4.3 公平交易专项说明

4.3.1 公平交易制度的执行情况

基金管理人根据《证券投资基金管理公司公平交易制度指导意见》和《宝盈基金管理有限公司公平交易制度》对本基金的日常交易行为进行监控,并定期制作公平交易分析报告,对不同投资组合的收益率、同向交易价差、反向交易价差作专项分析。报告结果表明,本基金在本报告期内的同向交易价差均在可合理解释范围之内;在本报告期内基金管理人严格遵守法律法规关于公平交易的相关规定,在投资活动中公平对待不同投资组合,公平交易制度执行情况良好,无损害基金持有人利益的行为。

4.3.2 异常交易行为的专项说明

本报告期内,未发现本基金存在异常交易行为。

4.4 报告期内基金投资策略和运作分析

年初至今,A股市场整体还处于胶着状态:

(1)整体看,呈现先抑后扬态势,整体实现小幅正回报,超出市场预期;

(2)在风格上,小盘成长与大盘蓝筹相对收益走势整体差别不大;

(3)在行业上,表现较好的有家电、食品饮料、煤炭、电子,表现较差的有计算机、纺织服装、农林牧渔、传媒,均没有体现出显著的一致性,较为凌乱。

在2016年年报中,我判断"2017年市场的风格也将更加均衡",同时市场将淡化大盘小盘,周期成长等风格因素,"2017年资本市场将更加注重内生增长,虽然市场整体估值水平缓慢下行,但龙头公司将依靠稳定的业绩增长和估值修复获得绝对收益",以上思路与市场表现基本一致。但不足之处在于,低估了一季度后半段资金抱团家电、食品饮料带来的超额表现。

业绩驱动仍是2017年的投资主线,本基金在一季度据此思路对持仓进行了较大调整,配置的重点为2016年年报中看好的周期行业竞争格局良好的龙头企业,以及前期超跌的优质成长性企业。

4.5 报告期内基金的业绩表现

本基金在本报告期内净值增长率是0.44%,同期业绩比较基准收益率是2.15%。

4.6 报告期内基金持有人数或基金资产净值预警说明

本基金本报告期内未出现连续二十个工作日基金份额持有人数量不满二百人或者基金资产净值低于五千万元的情形。

§5 投资组合报告

5.1 报告期末基金资产组合情况

序号	项目	金额(元)	占基金总资产的比例(%)
1	权益投资	667,365,670.37	86.93
	其中:股票	667,365,670.37	86.93
2	基金投资	-	-
3	固定收益投资	-	-
	其中:债券	-	-
	资产支持证券	-	-
4	贵金属投资	-	-
5	金融衍生品投资	-	-
6	买入返售金融资产	-	-
	其中:买断式回购的买入返售金融资产	-	-
7	银行存款和结算备付金合计	99,590,992.20	12.97
8	其他资产	711,201.62	0.09
9	合计	767,667,864.19	100.00

5.2 报告期末按行业分类的股票投资组合

代码	行业类别	公允价值(元)	占基金资产净值比例(%)
A	农、林、牧、渔业	-	-
B	采矿业	-	-
C	制造业	471,424,220.19	63.23
D	电力、热力、燃气及水生产和供应业	-	-
E	建筑业	-	-
F	批发和零售业	14,817.60	0.00
G	交通运输、仓储和邮政业	-	-
H	住宿和餐饮业	-	-
I	信息传输、软件和信息技术服务业	140,882,451.29	18.90
J	金融业	-	-
K	房地产业	-	-
L	租赁和商务服务业	-	-
M	科学研究和技术服务业	55,044,181.29	7.38
N	水利、环境和公共设施管理业	-	-
O	居民服务、修理和其他服务业	-	-
P	教育	-	-
Q	卫生和社会工作	-	-
R	文化、体育和娱乐业	-	-
S	综合	-	-
	合计	667,365,670.37	89.51

5.3 报告期末按公允价值占基金资产净值比例大小排序的前十名股票投资明细

序号	股票代码	股票名称	数量(股)	公允价值(元)	占基金资产净值比例(%)
1	600985	雷鸣科化	4,363,177	71,032,521.56	9.53
2	002637	赞宇科技	4,111,634	55,712,640.70	7.47
3	002738	中矿资源	2,000,879	55,044,181.29	7.38
4	300097	智云股份	882,279	52,592,651.19	7.05
5	002439	启明星辰	2,567,317	50,884,222.94	6.82
6	000796	凯撒旅游	3,160,100	39,153,639.00	5.25
7	000980	金马股份	2,186,444	34,021,068.64	4.56
8	300316	晶盛机电	2,214,492	31,566,511.00	4.23
9	300568	星源材质	396,769	29,876,705.70	4.01
10	300588	熙菱信息	651,400	28,322,872.00	3.80

5.4 报告期末按债券品种分类的债券投资组合

本基金本报告期末未持有债券投资。

5.5 报告期末按公允价值占基金资产净值比例大小排序的前五名债券投资明细

本基金本报告期末未持有债券投资。

5.6 报告期末按公允价值占基金资产净值比例大小排序的前十名资产支持证券投资明细

本基金本报告期末未持有资产支持证券。

5.7 报告期末按公允价值占基金资产净值比例大小排序的前五名贵金属投资明细

本基金本报告期末未持有贵金属投资。

5.8 报告期末按公允价值占基金资产净值比例大小排序的前五名权证投资明细

本基金本报告期末未持有权证投资。

5.9 报告期末本基金投资的股指期货交易情况说明

5.9.1 报告期末本基金投资的股指期货持仓和损益明细

本基金本报告期末未持有股指期货。

5.9.2 本基金投资股指期货的投资政策

本基金尚未在基金合同中明确股指期货的投资策略、比例限制、信息披露等,本基金暂不参与股指期货交易。

5.10 报告期末本基金投资的国债期货交易情况说明

5.10.1 本期国债期货投资政策

本基金尚未在基金合同中明确国债期货的投资策略、比例限制、信息披露等,本基金暂不参与国债期货交易。

5.10.2 报告期末本基金投资的国债期货持仓和损益明细

本基金本报告期末未持有国债期货。

5.10.3 本期国债期货投资评价

本基金本报告期末投资国债期货。

5.11 投资组合报告附注

5.11.1

报告期内,本基金投资的前十名证券的发行主体没有被监管部门立案调查,在本报告编制日前一年内未受到公开谴责、处罚。

5.11.2

本基金投资的前十名股票没有超出基金合同规定的备选股票库。

5.11.3 其他资产构成

序号	名称	金额(元)
1	存出保证金	298,033.49
2	应收证券清算款	-
3	应收股利	-
4	应收利息	17,168.42
5	应收申购款	395,999.71
6	其他应收款	-
7	待摊费用	-
8	其他	-
9	合计	711,201.62

5.11.4 报告期末持有的处于转股期的可转换债券明细

本基金本报告期末未持有处于转股期的可转换债券。

5.11.5 报告期末前十名股票中存在流通受限情况的说明

报告期末前十名股票中不存在流通受限的股票。

5.11.6 投资组合报告附注的其他文字描述部分

由于四舍五入的原因,分项与合计项之间可能存在尾差。

§6 开放式基金份额变动

单位:份

报告期期初基金份额总额	668,613,130.38
报告期期间基金总申购份额	16,443,123.10
减:报告期期间基金总赎回份额	37,107,255.27
报告期期间基金拆分变动份额(份额减少以"-"填列)	-
报告期期末基金份额总额	647,948,998.21

§7 基金管理人运用固有资金投资本基金情况

7.1 基金管理人持有本基金份额变动情况

单位:份

报告期期初管理人持有的本基金份额	11,428,000.00
报告期期间买入/申购总份额	-
报告期期间卖出/赎回总份额	-
报告期期末管理人持有的本基金份额	11,428,000.00
报告期期末持有的本基金份额占基金总份额比例(%)	1.76

7.2 基金管理人运用固有资金投资本基金交易明细

本报告期内基金管理人未运用固有资金投资本基金。

§8 影响投资者决策的其他重要信息

8.1 报告期内单一投资者持有基金份额比例达到或超过20%的情况

本基金本报告期内无单一投资者持有基金份额比例达到或超过20%的情况。

8.2 影响投资者决策的其他重要信息

本基金本报告期无影响投资者决策的其他重要信息。

§9 备查文件目录

9.1 备查文件目录

中国证监会批准宝盈先进制造灵活配置混合型证券投资基金设立的文件。

《宝盈先进制造灵活配置混合型证券投资基金基金合同》。

《宝盈先进制造灵活配置混合型证券投资基金基金托管协议》。

宝盈基金管理有限公司批准成立批件、营业执照和公司章程。

本报告期内在中国证监会指定报纸上公开披露的各项公告。

9.2 存放地点

基金管理人办公地址:广东省深圳市福田区福华一路115号投行大厦10层

基金托管人办公地址:北京市西城区阜内门口大街1号院1号楼

9.3 查阅方式

上述备查文件文本存放在基金管理人和基金托管人的办公场所,在办公时间内基金持有人可免费查阅。

宝盈基金管理有限公司
2017年4月22日

宝盈睿丰创新灵活配置混合型证券投资基金

【2017】第一季度报告

2017年3月31日

基金管理人:宝盈基金管理有限公司
基金托管人:广发证券股份有限公司
报告送出日期:2017年4月22日

§1 重要提示

基金管理人的董事会及董事保证本报告所载资料不存在虚假记载、误导性陈述或重大遗漏,并对其内容的真实性、准确性和完整性承担个别及连带责任。

基金托管人广发证券股份有限公司根据本基金合同规定,于2017年4月21日复核了本报告中的财务指标、净值表现和投资组合报告等内容,保证复核内容不存在虚假记载、误导性陈述或者重大遗漏。

基金管理人承诺以诚实信用、勤勉尽责的原则管理和运用基金资产,但不保证基金一定盈利。

基金的过往业绩并不代表其未来表现。投资有风险,投资者在作出投资决策前应仔细阅读本基金的招募说明书。

本报告中财务资料未经审计。

本报告期自2017年1月1日起至3月31日止。

§2 基金产品概况

基金简称	宝盈睿丰创新混合	
基金主代码	000794	
交易代码	000794	
基金运作方式	契约型开放式	
基金合同生效日	2014年9月26日	
报告期末基金份额总额	329,574,824.65份	
投资目标	本基金通过相对灵活的资产配置,重点关注具备持续创新能力的上市公司,在严格控制风险的前提下,谋求基金资产的长期、稳定增值。	
投资策略	本基金的投资策略分为两个层面:首先,依据基金管理人的大类资产配置策略动态调整基金资产在各大类资产间的分配比例;而后,进行各大类资产中的个股、个券精选。具体由大类资产配置策略、股票投资策略、固定收益类资产投资策略和权证投资策略四部分组成。	
业绩比较基准	沪深300指数收益率×65%+中债综合指数收益率(全价)×35%	
风险收益特征	本基金为混合型基金,其预期收益及预期风险水平低于股票型基金,高于债券型基金及货币市场基金,属于中高收益/风险特征的基金。	
基金管理人	宝盈基金管理有限公司	
基金托管人	广发证券股份有限公司	
下属分级基金的基金简称	宝盈睿丰创新混合A/B	宝盈睿丰创新混合C
下属分级基金的交易代码	000794	000796
下属分级基金的前端交易代码	000794	-
下属分级基金的后端交易代码	000795	-
报告期末下属分级基金的份额总额	72,110,775.63份	257,464,049.02份

§3 主要财务指标和基金净值表现

3.1 主要财务指标

单位:人民币元

主要财务指标	报告期(2017年1月1日 - 2017年3月31日)	
	宝盈睿丰创新混合A/B	宝盈睿丰创新混合C
1. 本期已实现收益	-13,872,147.52	-47,222,616.63
2. 本期利润	-7,213,895.39	-21,241,609.86
3. 加权平均基金份额本期利润	-0.0915	-0.0769
4. 期末基金资产净值	98,673,799.41	324,867,591.10
5. 期末基金份额净值	1.368	1.262

注:1、本期已实现收益指基金本期利息收入、投资收益、其他收入(不含公允价值变动收益)扣除相关费用后的余额,本期利润为本期已实现收益加上本期公允价值变动收益。

2、所述基金业绩指标不包括持有人认购或交易基金的各项费用,计入费用后实际收益水平要低于所列数字。

3.2 基金净值表现

3.2.1 本报告期基金份额净值增长率及其与同期业绩比较基准收益率的比较

宝盈睿丰创新混合A/B

阶段	净值增长率①	净值增长率标准差②	业绩比较基准收益率③	业绩比较基准收益率标准差④	①-③	②-④
过去三个月	-6.17%	1.16%	2.41%	0.34%	-8.58%	0.82%

宝盈睿丰创新混合C

阶段	净值增长率①	净值增长率标准差②	业绩比较基准收益率③	业绩比较基准收益率标准差④	①-③	②-④
过去三个月	-6.38%	1.16%	2.41%	0.34%	-8.79%	0.82%

3.2.2 自基金合同生效以来基金累计净值增长率变动及其与同期业绩比较基准收益率变动的比较



注:按基金合同规定,本基金自基金合同生效之日起的6个月内使基金的投资组合比例符合基金合同的约定。

§4 管理人报告

4.1 基金经理(或基金经理小组)简介

姓名	职务	任本基金的基金经理期限		证券从业年限	说明
		任职日期	离任日期		
彭敢	本基金、宝盈资源优选混合型证券投资基金、宝盈科技30灵活配置混合型证券投资基金、宝盈策略增长混合型证券投资基金、宝盈新价值灵活配置混合型证券投资基金的基金经理;总经理助理;权益投资部总监	2014年9月26日	2017年1月4日	16年	彭敢先生,金融学硕士。曾就职于大鹏证券有限责任公司综合研究所、银华基金管理有限公司投资管理部、万联证券有限责任公司研发中心、财富证券有限责任公司从事投资研究工作。2010年9月起任职于宝盈基金管理有限公司权益投资部。中国国籍,证券投资基金从业人员资格。
易作兴	本基金、宝盈核心优势灵活配置混合型证券投资基金、宝盈国家安全战略沪港深股票型证券投资基金、宝盈互联网沪港深灵活配置混合型证券投资基金和宝盈资源优选混合型证券投资基金基金经理	2016年6月30日	-	6年	易作兴先生,浙江大学计算机应用硕士,曾任浙江天堂硅谷资管集团产业整合部投资经理、中投证券资产管理部专户投资经理/研究员,自2014年11月加入宝盈基金管理有限公司,历任研究部研究员;宝盈策略增长混合型证券投资基金、宝