大成策略回报混合型证券投资基金

【2017】第一季度报告

基金管理人:大成基金管理有限公司
基金托管人:中国光大银行股份有限公司
报告送出日期:2017年4月21日

§1 重要提示

基金管理人的董事会及董事保证本报告所载资料不存在虚假记载、误导性陈述或重大遗漏,并对其内容的真实性、准确性和完整性承担个别及连带责任。

基金托管人中国光大银行股份有限公司根据本基金合同规定,于2017年4月19日复核了本报告中的财务指标、净值表现和投资组合报告等内容,保证复核内容不存在虚假记载、误导性陈述或者重大遗漏。

基金管理人承诺以诚实信用、勤勉尽责的原则管理和运用基金资产,但不保证基金一定盈利。

基金的过往业绩并不代表其未来表现。投资有风险,投资者在作出投资决策前应仔细阅读本基金的招募说明书。

本报告中财务资料未经审计。

本报告期自2017年1月1日起至3月31日止。

§2 基金产品概况

基金简称	大成策略回报混合
交易代码	090007
基金运作方式	契约型开放式
基金合同生效日	2008年11月26日
报告期末基金份额总额	1,030,054,558.68份
投资目标	追求基金资产的长期稳健增值,兼顾当期收益;同时,实施积极的分红政策,回报投资者。
投资策略	本基金在控制风险的前提下,采取趋势投资策略进行总体资产配置;在行业配置、个股投资上分别实施行业轮动投资策略、核心-卫星策略、价值投资策略、买入并持有策略,以期在承担中高风险的前提下获取尽可能高的投资收益;同时,强调收益管理,实施收益管理策略,以期在增长期及时锁定收益,制度性的减少未来可能的下跌风险,增加投资总收益。
业绩比较基准	80%×沪深300指数+20%×中债综合指数
风险收益特征	本基金属于风险收益水平适中的混合型基金品种,其长期平均的预期收益和风险低于股票基金,高于债券基金和货币市场基金。
基金管理人	大成基金管理有限公司
基金托管人	中国光大银行股份有限公司

§3 主要财务指标和基金净值表现

3.1 主要财务指标

单位:人民币元

主要财务指标	报告期(2017年1月1日 - 2017年3月31日)
1.本期已实现收益	20,008,627.79
2.本期利润	26,141,456.17
3.加权平均基金份额本期利润	0.0291
4.期末基金资产净值	1,167,073,856.13
5.期末基金份额净值	1.133

注:1、本期已实现收益指基金本期利息收入、投资收益、其他收入(不含公允价值变动收益)扣除相关费用后的余额,本期利润为本期已实现收益加上本期公允价值变动收益。

2、所述基金业绩指标不包括持有人交易基金的各项费用,计入费用后实际收益水平要低于所列数字。

3.2 基金净值表现

3.2.1 本报告期基金份额净值增长率及其与同期业绩比较基准收益率的比较

阶段	净值增长率①	净值增长率标准差②	业绩比较基准收益率③	业绩比较基准收益率标准差④	①-③	②-④
过去三个月	2.40%	0.53%	3.46%	0.41%	-1.06%	0.12%

3.2.2 自基金合同生效以来基金累计净值增长率变动及其与同期业绩比较基准收益率变动的比较

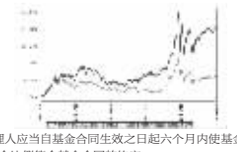

注:1、本基金合同规定,基金管理人应当自基金合同生效之日起六个月内使基金的投资组合比例符合基金合同的约定。建仓期结束时,本基金的投资组合比例符合基金合同的约定。

2、本基金业绩比较基准自2015年9月14日起由原"沪深300指数×80%+中信全债指数×20%"变更为"沪深300指数×80%+中债综合指数×20%"。

3、本基金于2015年7月22日起由大成策略回报股票型证券投资基金更名为大成策略回报混合型证券投资基金。

§4 管理人报告

4.1 基金经理(或基金经理小组)简介

姓名	职务	任本基金的基金经理期限		证券从业年限	说明
		任职日期	离任日期		
徐彦先生	本基金基金经理	2012年10月31日	-	11年	管理学硕士,曾就职于中国东方资产管理公司投资管理部,2007年加入大成基金研究部,曾任中游制造行业研究主管,2011年7月29日至2012年10月27日曾任景宏证券投资基金和大成行业轮动股票型证券投资基金基金经理助理。2012年10月31日至2015年7月21日任大成策略回报股票型证券投资基金基金经理,2015年7月22日起任大成策略回报混合型证券投资基金基金经理。2014年4月25日至2015年7月21日任大成竞争优势股票型证券投资基金基金经理,2015年7月22日起任大成竞争优势混合型证券投资基金基金经理。2015年2月3日起任大成高新技术产业股票型证券投资基金基金经理。2015年9月15日起任景阳领先混合型证券投资基金基金经理。具有基金从业资格。国籍:中国

注:1、任职日期、离任日期为本基金管理人作出决定之日。

2、证券从业年限的计算标准遵从行业协会《证券业从业人员资格管理办法》的相关规定。

4.2 管理人对报告期内本基金运作遵规守信情况的说明

报告期内,本基金管理人严格遵守《证券法》、《证券投资基金法》等有关法律法规及基金合同、基金招募说明书等有关基金法律文件的规定,以取信于市场、取信于社会投资公众为宗旨,本着诚实信用、勤勉尽责的原则管理和运用基金资产,在规范基金运作和严格控制投资风险的前提下,为基金份额持有人谋求最大利益,无损害基金份额持有人利益的行为。

4.3 公平交易专项说明

4.3.1 公平交易制度的执行情况

报告期内,基金管理人严格执行了公平交易的原则和制度。基金管理人运用统计分析方法和工具,对旗下所有投资组合间连续4个季度的日内、3日内及5日内股票及债券交易同向交易价差进行分析。分析结果表明:债券交易同向交易频率较低;股票同向交易溢价率较大主要来源于市场因素(如个股当日价格振幅较高)及组合经理交易时机选择,即投资组合成交时间不一致以及成交价格的日内较大变动导致个别些组合间的成交价格差异较大,但结合交易价差专项统计分析,未发现违反公平交易原则的异常情况。

4.3.2 异常交易行为的专项说明

报告期内,基金管理人旗下所有投资组合未发现存在异常交易行为。主动投资组合间股票交易不存在同日反向交易。主动型投资组合与指数型投资组合之间或指数型投资组合之间存在股票同日反向交易,但不存在参与交易所公开竞价同日反向交易成交较少的单边交易量超过该股当日成交量5%的情形;主动投资组合间债券交易存在4笔同日反向交易,原因为投资策略需要。投资组合间相邻交易日反向交易的市场成交比例、成交均价等交易结果数据表明该类交易不对市场产生重大影响,无异常。

4.4 报告期内基金投资策略和运作分析

一季度股票普涨,反应了市场对经济复苏的认可,当然也可能反应了很多人并不认为经济复苏可持续所以在短暂的复苏期抓紧时间"炒股票",也许这两种心态兼而有之。中国社会处于巨变之中,尤其是资本市场,短短两年之前还很少有投资人敢于标榜自己是价值投资者,今天则很少有人敢于不这么标榜自己,变化之大,令人瞠目结舌。但我们必须承认,这是进步。

本基金一季度增持了区域地产和具有国际比较优势的研发驱动型公司。

4.5 报告期内基金的业绩表现

截至本报告期末本基金份额净值为1.133元;本报告期基金份额净值增长率为2.40%,业绩比较基准收益率为3.46%。

4.6 报告期内基金持有人数或基金资产净值预警说明

无。

§5 投资组合报告

5.1 报告期末基金资产组合情况

序号	项目	金额(元)	占基金总资产的比例(%)
1	权益投资	832,340,198.06	70.08
	其中:股票	832,340,198.06	70.08
2	基金投资	-	0.00
3	固定收益投资	3,716,376.30	0.31
	其中:债券	3,716,376.30	0.31
	资产支持证券	-	0.00
4	贵金属投资	-	0.00
5	金融衍生品投资	-	0.00
6	买入返售金融资产	179,840,629.77	15.14
	其中:买断式回购的买入返售金融资产	-	0.00
7	银行存款和结算备付金合计	90,195,181.40	7.59
8	其他资产	81,665,406.99	6.88
9	合计	1,187,757,792.52	100.00

5.2 报告期末按行业分类的股票投资组合

5.2.1 报告期末按行业分类的境内股票投资组合

代码	行业类别	公允价值(元)	占基金资产净值比例(%)
A	农、林、牧、渔业	3,808.00	0.00
B	采矿业	154,370.96	0.01
C	制造业	427,725,077.39	36.65
D	电力、热力、燃气及水生产和供应业	419,297.47	0.04
E	建筑业	1,116,493.27	0.10
F	批发和零售业	71,772,386.34	6.15
G	交通运输、仓储和邮政业	188,922.77	0.02
H	住宿和餐饮业	-	0.00
I	信息传输、软件和信息技术服务业	2,847,555.89	0.24
J	金融业	1,467,565.11	0.13
K	房地产业	225,526,342.86	19.32
L	租赁和商务服务业	9,623,231.69	0.82
M	科学研究和技术服务业	241,378.84	0.02
N	水利、环境和公共设施管理业	217,638.66	0.02
O	居民服务、修理和其他服务业	-	0.00
P	教育	-	0.00
Q	卫生和社会工作	-	0.00
R	文化、体育和娱乐业	91,036,128.81	7.80
S	综合	-	0.00
	合计	832,340,198.06	71.32

5.2.2 报告期末按行业分类的沪港通投资股票投资组合

无。

5.3 报告期末按公允价值占基金资产净值比例大小排序的前十名股票投资明细

序号	股票代码	股票名称	数量(股)	公允价值(元)	占基金资产净值比例(%)
1	002285	世联行	11,936,794	93,823,200.84	8.04
2	300144	宋城演艺	4,619,122	90,165,261.44	7.73
3	603556	海兴电力	1,783,125	86,410,237.50	7.40
4	002050	三花智控	7,509,693	80,579,005.89	6.90
5	600297	广汇汽车	7,598,853	69,909,447.60	5.99
6	600340	华夏幸福	2,491,975	67,931,238.50	5.82
7	600325	华发股份	4,705,859	63,717,330.86	5.46
8	600285	羚锐制药	4,122,427	48,520,965.79	4.16
9	300338	开元仪器	1,574,150	39,117,627.50	3.35
10	002032	苏泊尔	876,294	35,078,048.82	3.01

5.4 报告期末按债券品种分类的债券投资组合

序号	债券品种	公允价值(元)	占基金资产净值比例(%)
1	国家债券	-	0.00
2	央行票据	-	0.00
3	金融债券	-	0.00
	其中:政策性金融债	-	0.00
4	企业债券	-	0.00
5	企业短期融资券	-	0.00
6	中期票据	-	0.00
7	可转债(可交换债)	3,716,376.30	0.32
8	同业存单	-	0.00
9	其他	-	0.00
10	合计	3,716,376.30	0.32

5.5 报告期末按公允价值占基金资产净值比例大小排序的前五名债券投资明细

序号	债券代码	债券名称	数量(张)	公允价值(元)	占基金资产净值比例(%)
1	113012	骆驼转债	18,680	1,868,000.00	0.16
2	110034	九州转债	15,310	1,848,376.30	0.16

5.6 报告期末按公允价值占基金资产净值比例大小排序的前十名资产支持证券投资明细

本基金本报告期末未持有资产支持证券。

5.7 报告期末按公允价值占基金资产净值比例大小排序的前五名贵金属投资明细

本基金本报告期末未持有贵金属。

5.8 报告期末按公允价值占基金资产净值比例大小排序的前五名权证投资明细

本基金本报告期末未持有权证。

5.9 报告期末本基金投资的股指期货交易情况说明

5.9.1 报告期末本基金投资的股指期货持仓和损益明细

本基金本报告期末投资股指期货。

5.9.2 本基金投资股指期货的投资政策

本基金为提高投资效率更好地达到本基金的投资目标,在风险可控的前提下,本着谨慎原则,参与股指期货投资。

5.10 报告期末本基金投资的国债期货交易情况说明

5.10.1 本期国债期货投资政策

本基金本报告期未投资国债期货。

5.10.2 报告期末本基金投资的国债期货持仓和损益明细

本基金本报告期未投资国债期货。

5.10.3 本期国债期货投资评价

本基金本报告期未投资国债期货。

5.11 投资组合报告附注

5.11.1 本基金投资的前十名证券的发行主体本期未出现被监管部门立案调查,或在报告编制日前一年内受到公开谴责、处罚的情形。

5.11.2 本基金投资的前十名股票中,没有投资于超出基金合同规定的备选股票库之外的股票。

5.11.3 其他资产构成

序号	名称	金额(元)
1	存出保证金	325,494.49
2	应收证券清算款	-
3	应收股利	-
4	应收利息	86,670.78
5	应收申购款	81,253,241.72
6	其他应收款	-
7	待摊费用	-
8	其他	-
9	合计	81,665,406.99

5.11.4 报告期末持有的处于转股期的可转换债券明细

序号	债券代码	债券名称	公允价值(元)	占基金资产净值比例(%)
1	110034	九州转债	1,848,376.30	0.16

5.11.5 报告期末前十名股票中存在流通受限情况的说明

序号	股票代码	股票名称	流通受限部分的公允价值(元)	占基金资产净值比例(%)	流通受限情况说明
1	002050	三花智控	80,579,005.89	6.90	临时停牌

5.11.6 投资组合报告附注的其他文字描述部分

由于四舍五入原因,分项之和与合计可能有尾差。

§6 开放式基金份额变动

单位:份

报告期期初基金份额总额	769,982,245.28
报告期期间基金总申购份额	337,553,117.50
减:报告期期间基金总赎回份额	77,480,804.10
报告期期间基金拆分变动份额(份额减少以"-"填列)	-
报告期期末基金份额总额	1,030,054,558.68

§7 基金管理人运用固有资金投资本基金情况

7.1 基金管理人持有本基金份额变动情况

基金管理人未持有本基金份额。

7.2 基金管理人运用固有资金投资本基金交易明细

本基金管理人本报告期未运用固有资金投资本基金。

§8 影响投资者决策的其他重要信息

8.1 报告期内单一投资者持有基金份额比例达到或超过20%的情况

投资者类别	报告期内持有基金份额变化情况					报告期末持有基金情况	
	序号	持有基金份额比例达到或者超过20%的时间区间	期初份额	申购份额	赎回份额	持有份额	份额占比
机构	1	20170120-20170330	72,346,463.02	120,481,124.50	-	192,827,587.52	18.72
个人	-	-	-	-	-	-	0.00
其他	-	-	-	-	-	-	0.00
产品特有风险							
当基金份额持有人占比过于集中时,可能会因某单一基金份额持有人大额赎回而引发基金净值剧烈波动的风险,甚至有可能引起基金的流动性风险,基金管理人可能无法及时变现基金资产以应对基金份额持有人的赎回申请,基金份额持有人可能无法及时赎回持有的全部基金份额。							

8.2 影响投资者决策的其他重要信息

1、基金管理人于2017年2月18日发布了《大成基金管理有限公司关于高级管理人员变更的公告》,经大成基金管理有限公司第六届董事会第二十四次会议(以下简称"董事会")审议通过,杜鹏女士不再担任公司督察长。董事会同时决议,同意在公司新督察长任职前,由公司总经理罗登攀先生代为履行督察长职务,代为履职时间不超过90日。

2、基金管理人于2017年2月18日发布了《大成基金管理有限公司关于高级管理人员变更的公告》,经大成基金管理有限公司第六届董事会第二十四次会议审议通过,陈翔凯先生、谭晓冈先生和姚余栋先生担任公司副总经理。

§9 备查文件目录

9.1 备查文件目录

1、中国证监会批准设立大成策略回报股票型证券投资基金的文件;

2、《大成策略回报股票型证券投资基金变更基金名称、基金类别以及修订基金合同部分条款的公告》;

3、《大成策略回报混合型证券投资基金基金合同》;

4、《大成策略回报混合型证券投资基金托管协议》;

5、大成基金管理有限公司批准文件、营业执照、公司章程;

6、本报告期内在指定报刊上披露的各种公告原稿。

9.2 存放地点

本季度报告存放在本基金管理人和托管人的办公住所。

9.3 查阅方式

投资者可在营业时间免费查阅,或登录本基金管理人网站http://www.dcfund.com.cn进行查阅。

大成基金管理有限公司
2017年4月21日

大成产业升级股票型证券投资基金(LOF)

【2017】第一季度报告

基金管理人:大成基金管理有限公司
基金托管人:中国农业银行股份有限公司
报告送出日期:2017年4月21日

§1 重要提示

基金管理人的董事会及董事保证本报告所载资料不存在虚假记载、误导性陈述或重大遗漏,并对其内容的真实性、准确性和完整性承担个别及连带责任。

基金托管人中国农业银行股份有限公司根据本基金合同规定,于2017年4月19日复核了本报告中的财务指标、净值表现和投资组合报告等内容,保证复核内容不存在虚假记载、误导性陈述或者重大遗漏。

基金管理人承诺以诚实信用、勤勉尽责的原则管理和运用基金资产,但不保证基金一定盈利。

基金的过往业绩并不代表其未来表现。投资有风险,投资者在作出投资决策前应仔细阅读本基金的招募说明书。

本报告中财务资料未经审计。

本报告期自2017年1月1日起至3月31日止。

§2 基金产品概况

基金简称	大成产业升级股票(LOF)
场内简称	大成产业
交易代码	160919
基金运作方式	上市契约型开放式(LOF)
基金合同生效日	2014年12月26日
报告期末基金份额总额	282,238,000.26份
投资目标	本基金重点投资于与产业升级主题相关的行业和企业,在严格控制风险的前提下,力争把握标的行业投资机会实现基金资产的长期稳健增值。
投资策略	本基金采取"自上而下"的方式进行大类资产配置,根据对宏观经济、市场面、政策面等因素进行定量与定性相结合的分析研究,确定组合中股票、债券、货币市场工具及其他金融工具的比例。
业绩比较基准	沪深300指数收益率×80%+中证综合债券指数收益率×20%
风险收益特征	本基金是股票型基金,其预期收益及风险水平高于货币市场基金、债券型基金与混合型基金,属于风险水平较高的基金。
基金管理人	大成基金管理有限公司
基金托管人	中国农业银行股份有限公司

§3 主要财务指标和基金净值表现

3.1 主要财务指标

单位:人民币元

主要财务指标	报告期(2017年1月1日 - 2017年3月31日)
1.本期已实现收益	4,277,912.53
2.本期利润	14,568,360.18
3.加权平均基金份额本期利润	0.0505
4.期末基金资产净值	326,777,623.92
5.期末基金份额净值	1.158

注:1、本期已实现收益指基金本期利息收入、投资收益、其他收入(不含公允价值变动损益)扣除相关费用后的余额,本期利润为本期已实现收益加上本期公允价值变动收益。

2、所述基金业绩指标不包括持有人交易基金的各项费用,计入费用后实际收益水平要低于所列数字。

3.1.1 本报告期基金份额净值增长率及其与同期业绩比较基准收益率的比较

阶段	净值增长率①	净值增长率标准差②	业绩比较基准收益率③	业绩比较基准收益率标准差④	①-③	②-④
过去三个月	4.61%	0.71%	3.50%	0.41%	1.11%	0.30%

3.1.2 自基金转型以来基金累计净值增长率变动及其与同期业绩比较基准收益率变动的比较

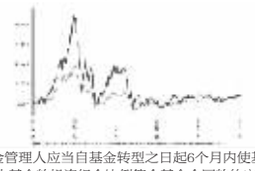

注:按基金合同规定,基金管理人应当自基金转型之日起6个月内使基金的投资组合比例符合基金合同的约定。建仓期结束时,本基金的投资组合比例符合基金合同的约定。

§4 管理人报告

4.1 基金经理(或基金经理小组)简介

姓名	职务	任本基金的基金经理期限		证券从业年限	说明
		任职日期	离任日期		
李林益先生	本基金经理	2015年7月7日	-	6年	工学硕士,经济学学士。2011年6月加入大成基金管理有限公司。历任研究部研究员、基金经理助理。2015年7月7日起任大成产业升级股票型证券投资基金LOF基金经理。具有基金从业资格。国籍:中国

注:1、任职日期、离任日期为本基金管理人作出决定之日。

2、证券从业年限的计算标准遵从行业协会《证券业从业人员资格管理办法》的相关规定。

4.2 管理人对报告期内本基金运作遵规守信情况的说明

报告期内,本基金管理人严格遵守《证券法》、《证券投资基金法》等有关法律法规及基金合同、基金招募说明书等有关基金法律文件的规定,以取信于市场、取信于社会投资公众为宗旨,本着诚实信用、勤勉尽责的原则管理和运用基金资产,在规范基金运作和严格控制投资风险的前提下,为基金份额持有人谋求最大利益,无损害基金份额持有人利益的行为。

4.3 公平交易专项说明

4.3.1 公平交易制度的执行情况

报告期内,基金管理人严格执行了公平交易的原则和制度。基金管理人运用统计分析方法和工具,对旗下所有投资组合间连续4个季度的日内、3日内及5日内股票及债券交易同向交易价差进行分析。分析结果表明:债券交易同向交易频率较低;股票同向交易溢价率较大主要来源于市场因素(如个股当日价格振幅较高)及组合经理交易时机选择,即投资组合成交时间不一致以及成交价格的日内较大变动导致个别些组合间的成交价格差异较大,但结合交易价差专项统计分析,未发现违反公平交易原则的异常情况。

4.3.2 异常交易行为的专项说明

报告期内,基金管理人旗下所有投资组合未发现存在异常交易行为。主动投资组合间股票交易不存在同日反向交易。主动型投资组合与指数型投资组合之间或指数型投资组合之间存在股票同日反向交易,但不存在参与交易所公开竞价同日反向交易成交较少的单边交易量超过该股当日成交量5%的情形;主动投资组合间债券交易存在4笔同日反向交易,原因为投资策略需要。投资组合间相邻交易日反向交易的市场成交比例、成交均价等交易结果数据表明该类交易不对市场产生重大影响,无异常。

4.4 报告期内基金投资策略和运作分析

本季度市场相对平稳,以结构性机会为主。基金主要以自上而下捕捉社会、经济变化趋势,自下而上优选个股为主要策略,更加重视估值和业绩增长的匹配程度。方向层面仍然重点关注以下三个方向:

1、制度供给:在外部不确定性放大的情况下,国内制度供给层面正处于高峰期。投融资体制变革、国有企业治理结构优化、军工体制改革、价格管制领域改革、事业单位编制改革等决定中国经济中长期走势的制度要素改革,通过过去2-3年的酝酿,进入落地阶段,将深刻改变诸多行业、公司,并带来价值重估的投资机会。

2、技术进步:经历一波市场风险偏好急剧上升的阶段,对相关技术"从0到1"跨越的预期已几乎是全面且充分,板块性机会需要更多事实性论据来支撑,我们未来一个阶段更多关注"从1到10的"机会。尤其在核心材料、核心器件、核心装备领域,受到原材料成本上涨、国际环境恶化和国内政策支持共同催化,进口替代在广度和深度方面持续发展。

3、品牌制造:伴随着制度供给到位和需求端培育的成熟,品牌产品正进入加速渗透期,新的产业成长股正在孕育。

4.5 报告期内基金的业绩表现

截至本报告期末本基金份额净值为1.158元;本报告期基金份额净值增长率为4.61%,业绩比较基准收益率为3.50%。

4.6 报告期内基金持有人数或基金资产净值预警说明

无。

§5 投资组合报告

5.1 报告期末基金资产组合情况

序号	项目	金额(元)	占基金总资产的比例(%)
1	权益投资	274,808,560.65	83.40
	其中:股票	274,808,560.65	83.40
2	基金投资	-	-
3	固定收益投资	-	-
	其中:债券	-	-
	资产支持证券	-	-
4	贵金属投资	-	-
5	金融衍生品投资	-	-
6	买入返售金融资产	-	-
	其中:买断式回购的买入返售金融资产	-	-
7	银行存款和结算备付金合计	54,003,574.92	16.39
8	其他资产	692,805.12	0.21
9	合计	329,504,940.69	100.00

5.2 报告期末按行业分类的股票投资组合

5.2.1 报告期末按行业分类的境内股票投资组合

代码	行业类别	公允价值(元)	占基金资产净值比例(%)
A	农、林、牧、渔业	-	-
B	采矿业	16,787,445.00	5.14
C	制造业	131,287,137.00	40.18
D	电力、热力、燃气及水生产和供应业	-	-
E	建筑业	50,504,746.72	15.46
F	批发和零售业	1,756,234.00	0.54
G	交通运输、仓储和邮政业	14,153,027.07	4.33
H	住宿和餐饮业	-	-
I	信息传输、软件和信息技术服务业	14,194,712.83	4.34
J	金融业	20,190,530.00	6.18
K	房地产业	-	-
L	租赁和商务服务业	-	-
M	科学研究和技术服务业	16,930.16	0.01
N	水利、环境和公共设施管理业	25,917,797.87	7.93
O	居民服务、修理和其他服务业	-	-
P	教育	-	-
Q	卫生和社会工作	-	-
R	文化、体育和娱乐业	-	-
S	综合	-	-
	合计	274,808,560.65	84.10

5.2.2 报告期末按行业分类的沪港通投资股票投资组合

无。

5.3 报告期末按公允价值占基金资产净值比例大小排序的前十名股票投资明细

序号	股票代码	股票名称	数量(股)	公允价值(元)	占基金资产净值比例(%)
1	600477	杭萧钢构	2,892,615	30,025,343.70	9.19
2	603969	北部湾旅	814,288	25,780,358.08	7.89
3	601988	中国银行	5,456,900	20,190,530.00	6.18
4	600068	葛洲坝	1,261,076	14,842,864.52	4.54
5	000429	粤高速A	1,869,567	14,077,839.51	4.31
6	600050	中国联通	1,853,841	13,848,192.27	4.24
7	601225	陕西煤业	2,152,700	13,303,686.00	4.07
8	601100	恒立液压	787,417	12,551,426.98	3.84
9	603816	顺家家居	210,200	10,417,512.00	3.19
10	000877	天山股份	683,900	10,381,602.00	3.18

5.4 报告期末按债券品种分类的债券投资组合

本基金本报告期末未持有债券。

5.5 报告期末按公允价值占基金资产净值比例大小排序的前五名债券投资明细

本基金本报告期末未持有债券。

5.6 报告期末按公允价值占基金资产净值比例大小排序的前十名资产支持证券投资明细

本基金本报告期末未持有资产支持证券。

5.7 报告期末按公允价值占基金资产净值比例大小排序的前五名贵金属投资明细

本基金本报告期末未持有贵金属。

5.8 报告期末按公允价值占基金资产净值比例大小排序的前五名权证投资明细

本基金本报告期末未持有权证。

5.9 报告期末本基金投资的股指期货交易情况说明

5.9.1 报告期末本基金投资的股指期货持仓和损益明细

本基金本报告期末投资股指期货。

5.9.2 本基金投资股指期货的投资政策

本基金为提高投资效率更好地达到本基金的投资目标,在风险可控的前提下,本着谨慎原则,参与股指期货投资。

5.10 报告期末本基金投资的国债期货交易情况说明

5.10.1 本期国债期货投资政策

本基金本报告期未投资国债期货。

5.10.2 报告期末本基金投资的国债期货持仓和损益明细

本基金本报告期未投资国债期货。

5.10.3 本期国债期货投资评价

本基金本报告期未投资国债期货。

5.11 投资组合报告附注

5.11.1 本基金投资的前十名证券的发行主体本期未出现被监管部门立案调查,或在报告编制日前一年内受到公开谴责、处罚的情形。

5.11.2 本基金投资的前十名股票中,没有投资于超出基金合同规定的备选股票库之外的股票。

5.11.3 其他资产构成

序号	名称	金额(元)
1	存出保证金	634,700.02
2	应收证券清算款	-
3	应收股利	-
4	应收利息	8,179.99
5	应收申购款	49,925.11
6	其他应收款	-
7	待摊费用	-
8	其他	-
9	合计	692,805.12

5.11.4 报告期末持有的处于转股期的可转换债券明细

本基金本报告期末未持有处于转股期的可转换债券。

5.11.5 报告期末前十名股票中存在流通受限情况的说明

本基金本报告期末前十名股票中无流通受限情况。

5.11.6 投资组合报告附注的其他文字描述部分

由于四舍五入原因,分项之和与合计可能有尾差。

§6 开放式基金份额变动

单位:份

报告期期初基金份额总额	292,934,362.57
报告期期间基金总申购份额	239,362.80
减:报告期期间基金总赎回份额	10,935,725.11
报告期期间基金拆分变动份额(份额减少以"-"填列)	-
报告期期末基金份额总额	282,238,000.26

§7 基金管理人运用固有资金投资本基金情况

7.1 基金管理人持有本基金份额变动情况

本报告期基金管理人未持有本基金份额。

7.2 基金管理人运用固有资金投资本基金交易明细

本报告期基金管理人未运用固有资金投资本基金。

§8 影响投资者决策的其他重要信息

8.1 报告期内单一投资者持有基金份额比例达到或超过20%的情况

无。

8.2 影响投资者决策的其他重要信息

1、基金管理人于2017年2月18日发布了《大成基金管理有限公司关于高级管理人员变更的公告》,经大成基金管理有限公司第六届董事会第二十四次会议(以下简称"董事会")审议通过,杜鹏女士不再担任公司督察长。董事会同时决议,同意在公司新督察长任职前,由公司总经理罗登攀先生代为履行督察长职务,代为履职时间不超过90日。

2、基金管理人于2017年2月18日发布了《大成基金管理有限公司关于高级管理人员变更的公告》,经大成基金管理有限公司第六届董事会第二十四次会议审议通过,陈翔凯先生、谭晓冈先生和姚余栋先生担任公司副总经理。

§9 备查文件目录

9.1 备查文件目录

1、中国证监会批准设立大成产业升级股票型证券投资基金(LOF)的文件;

2、《大成产业升级股票型证券投资基金(LOF)基金合同》;

3、《大成产业升级股票型证券投资基金(LOF)托管协议》;

4、大成基金管理有限公司批准文件、营业执照、公司章程;

5、本报告期内在指定报刊上披露的各种公告原稿。

9.2 存放地点

本季度报告存放在本基金管理人和托管人的住所。

9.3 查阅方式

投资者可在营业时间免费查阅,或登录本基金管理人网站http://www.dcfund.com.cn进行查阅。

大成基金管理有限公司
2017年4月21日

大成创新成长混合型证券投资基金(LOF)

【2017】第一季度报告

基金管理人:大成基金管理有限公司
基金托管人:中国农业银行股份有限公司
报告送出日期:2017年4月21日

§1 重要提示

基金管理人的董事会及董事保证本报告所载资料不存在虚假记载、误导性陈述或重大遗漏,并对其内容的真实性、准确性和完整性承担个别及连带责任。

基金托管人中国农业银行股份有限公司根据本基金合同规定,于2017年4月19日复核了本报告中的财务指标、净值表现和投资组合报告等内容,保证复核内容不存在虚假记载、误导性陈述或者重大遗漏。

基金管理人承诺以诚实信用、勤勉尽责的原则管理和运用基金资产,但不保证基金一定盈利。

基金的过往业绩并不代表其未来表现。投资有风险,投资者在作出投资决策前应仔细阅读本基金的招募说明书。

本报告中财务资料未经审计。

本报告期自2017年1月1日起至3月31日止。

§2 基金产品概况

基金简称	大成创新成长混合(LOF)
场内简称	大成创新
交易代码	160910
基金运作方式	上市契约型开放式(LOF)
基金合同生效日	2007年6月12日
报告期末基金份额总额	2,275,092,181.50份
投资目标	在控制风险和保证流动性的前提下,超越业绩比较基准,寻求基金资产的长期稳健增值。
投资策略	本基金以股票投资为主,采用系统的投资策略,精选具备持续增长能力,价格处于合理区间的优质股票构建投资组合;本基金以固定收益品种投资为辅,确保投资组合具有良好的流动性。
业绩比较基准	沪深300指数×70%+中国债券总指数×30%
风险收益特征	本基金为混合型基金,风险收益水平高于货币市场基金和债券型基金,属于中高风险的证券投资基金品种。
基金管理人	大成基金管理有限公司
基金托管人	中国农业银行股份有限公司

§3 主要财务指标和基金净值表现

3.1 主要财务指标

单位:人民币元

主要财务指标	报告期(2017年1月1日 - 2017年3月31日)
1.本期已实现收益	22,393,969.09
2.本期利润	41,097,281.26
3.加权平均基金份额本期利润	0.0177
4.期末基金资产净值	2,149,569,204.86
5.期末基金份额净值	0.945

注:1、本期已实现收益指基金本期利息收入、投资收益、其他收入(不含公允价值变动收益)扣除相关费用后的余额,本期利润为本期已实现收益加上本期公允价值变动收益。

2、所述基金业绩指标不包括持有人交易基金的各项费用,计入费用后实际收益水平要低于所列数字。

3.2 基金净值表现

3.2.1 本报告期基金份额净值增长率及其与同期业绩比较基准收益率的比较

阶段	净值增长率①	净值增长率标准差②	业绩比较基准收益率③	业绩比较基准收益率标准差④	①-③	②-④
过去三个月	1.96%	0.58%	2.92%	0.37%	-0.96%	0.21%

3.2.2 自基金合同生效以来基金累计净值增长率变动及其与同期业绩比较基准收益率变动的比较



注:1.按基金合同规定,大成创新成长混合型证券投资基金(LOF)自基金合同生效(暨基金转型)之日2007年6月12日起三个月内为建仓期。建仓期结束时,本基金的投资组合比例符合基金合同的约定。

2.本基金于自2007年6月12日起由景博证券