上投摩根现金管理货币市场基金

【2017】第一季度报告

基金管理人:上投摩根基金管理有限公司
基金托管人:中国建设银行股份有限公司
报告送出日期:二〇一七年四月二十一日

§1 重要提示

基金管理人的董事会及董事保证本报告所载资料不存在虚假记载、误导性陈述或重大遗漏,并对其内容的真实性、准确性和完整性承担个别及连带责任。

基金托管人中国建设银行股份有限公司根据本基金合同规定,于2017年4月20日复核了本报告中的财务指标、净值表现和投资组合报告等内容,保证复核内容不存在虚假记载、误导性陈述或者重大遗漏。

基金管理人承诺以诚实信用、勤勉尽责的原则管理和运用基金资产,但不保证基金一定盈利。

基金的过往业绩并不代表其未来表现。投资有风险,投资者在作出投资决策前应仔细阅读本基金的招募说明书。

本报告中财务资料未经审计。

本报告期自2017年1月1日起至3月31日止。

§2 基金产品概况

基金简称	上投摩根现金管理货币
基金主代码	000685
交易代码	000685
基金运作方式	契约型开放式
基金合同生效日	2014年8月19日
报告期末基金份额总额	1,787,450,881.97份
投资目标	在严格控制风险和保持较高流动性的基础上,力争获得高于业绩比较基准的稳定回报。
投资策略	1.资产配置策略 本基金根据宏观经济运行状况、货币政策、信用状况、利率水平和市场预期、资金供求变化等的综合分析,并结合各类资产的估值水平、流动性特征、风险收益特征,决定各类资产的配置比例,并适时进行动态调整。 2.久期管理策略 本基金将深入分析国家货币政策、短期资金市场利率波动、资本市场资金面的情况和流动性的变化,形成对未来短期利率走势的研判,结合基金资产流动性的要求动态调整组合久期。 3.类属配置策略 本基金将通过对各类短期金融工具的市场规模、交易活跃程度、收益率水平、供求关系、流动性等因素的研究分析,决定各类资产的配置比例;再通过评估各类资产的流动性和收益性利差,确定不同期限类别资产的具体资产配置比例。 4.个券选择策略 在具体的券种选择上,本基金将在考虑安全性因素的前提下,积极发掘价格被低估的且符合流动性要求的投资品种。 5.流动性管理策略 根据对市场资金面以及本基金申购赎回的动态预测,通过所投资债券品种的期限结构和债券回购的滚动操作,动态调整并有效分配本基金的现金流。
业绩比较基准	活期存款利率(税后)。
风险收益特征	本基金为货币市场基金,是证券投资基金中的低风险品种。本基金的风险和预期收益低于股票型基金、混合型基金和债券型基金。
基金管理人	上投摩根基金管理有限公司
基金托管人	中国建设银行股份有限公司

§3 主要财务指标和基金净值表现

3.1 主要财务指标

单位:人民币元

主要财务指标	报告期(2017年1月1日-2017年3月31日)
1.本期已实现收益	9,237,209.53
2.本期利润	9,237,209.53
3.期末基金资产净值	1,787,450,881.97

注:本期已实现收益指基金本期利息收入、投资收益、其他收入(不含公允价值变动收益)扣除相关费用后的余额,本期利润为本期已实现收益加上本期公允价值变动收益,由于货币市场基金采用摊余成本法核算,因此,公允价值变动收益为零,本期已实现收益和本期利润的金额相等。

上述基金业绩指标不包括交易基金的各项费用(例如基金转换费等),计入费用后实际收益水平要低于所列数字。

3.2 基金净值表现

3.2.1 本报告期基金份额净值收益率及其与同期业绩比较基准收益率的比较

阶段	净值收益率①	净值收益率标准差②	业绩比较基准收益率③	业绩比较基准收益率标准差④	①-③	②-④
过去三个月	0.6523%	0.0014%	0.0875%	0.0000%	0.5648%	0.0014%

3.2.2自基金合同生效以来基金累计净值收益率变动及其与同期业绩比较基准收益率变动的比较
上投摩根现金管理货币市场基金
累计净值收益率与业绩比较基准收益率历史走势对比图
(2014年8月19日至2017年3月31日)



注:本基金建仓期自2014年8月19日至2015年2月18日,建仓期结束时资产配置比例符合本基金基金合同规定。

本基金合同生效日为2014年8月19日,图示时间段为2014年8月19日至2017年3月31日。

§4 管理人报告

4.1 基金经理(或基金经理小组)简介

姓名	职务	任本基金的基金经理期限		证券从业年限	说明
		任职日期	离任日期		
孟晨波	本基金基金经理、货币市场投资部总监、总经理助理	2014-08-19	-	8年(金融领域从业经验22年)	经济学学士,历任荷兰银行上海分行资金部高级交易员,星展银行上海分行资金部经理,比利时富通银行上海分行资金部联席董事,花旗银行(中国)有限公司金融市场部副总监。2009年5月加入上投摩根基金管理有限公司,担任固定收益部总监,2009年9月起任上投摩根货币市场基金基金经理,自2014年8月起同时担任上投摩根现金管理货币市场基金基金经理,自2014年11月起同时担任上投摩根天添盈货币市场基金和上投摩根天添宝货币市场基金基金经理。
鞠婷	本基金基金经理	2015-07-09	-	3年(金融领域从业经验12年)	1997年7月至2001年5月在中国建设银行第一支行担任助理经济师,2006年3月至2014年10月在瑞穗银行总行担任总经理助理,自2014年10月起加入上投摩根基金管理有限公司,担任我公司货币市场投资部基金经理助理一职,自2015年7月起担任上投摩根现金管理货币市场基金基金经理,自2016年5月起同时担任上投摩根天添盈货币市场基金和上投摩根天添宝货币市场基金基金经理。

注:1.任职日期和离任日期均指根据公司决定确定的聘任日期和解聘日期。

2.孟晨波女士为本基金首任基金经理,其任职日期指本基金基金合同生效之日。

3.证券从业的含义遵从行业协会《证券业从业人员资格管理办法》的相关规定。

4.2管理人对报告期内本基金运作遵规守信情况的说明

在本报告期内,基金管理人不存在损害基金份额持有人利益的行为,勤勉尽责地为基金份额持有人谋求利益。基金管理人遵守了《证券投资基金法》及其他有关法律法规、《上投摩根现金管理货币市场基金基金合同》的规定。基金经理对个股和投资组合的比例遵循了投资决策委员会的授权限制,基金投资比例符合基金合同和法律法规的要求。

4.3 公平交易专项说明

4.3.1 公平交易制度的执行情况

报告期内,本公司继续贯彻落实《证券投资基金管理公司公平交易制度指导意见》等相关法律法规和公司内部公平交易流程的各项要求,严格规范境内上市股票、债券的一级市场申购和二级市场交易等活动,通过系统和人工相结合的方式进行交易执行和监控分析,以确保本公司管理的不同投资组合在授权、研究分析、投资决策、交易执行、业绩评估等投资管理活动相关的环节均得到公平对待。

对于交易所市场投资活动,本公司执行集中交易制度,确保不同投资组合在买卖同一证券时,按照时间优先、比例分配的原则在各投资组合间公平分配交易量;对于银行间市场投资活动,本公司通过对手库控制和交易室询价机制,严格防范对手风险并检查价格公允性;对于申购投资行为,本公司遵循价格优先、比例分配的原则,根据事前独立申报的价格和数量对交易结果进行公平分配。

报告期内,通过对不同投资组合之间的收益率差异比较、对同向交易和反向交易的交易时机和交易价差监控分析,未发现整体公平交易执行出现异常的情况。

4.3.2 异常交易行为的专项说明

报告期内,通过对交易价格、交易时间、交易方向等的分析,未发现有可能导致不公平交易和利益输送的异常交易行为。

所有投资组合参与的交易所公开竞价同日反向交易成交较少的单边交易量超过该证券当日成交量的5%的情形:报告期内,所有投资组合参与的交易所公开竞价同日反向交易成交较少的单边交易量超过该证券当日成交量的5%的次数为两次,均发生在纯量化投资组合与主动管理投资组合之间。

4.4 报告期内基金的投资策略和业绩表现说明

4.4.1报告期内基金投资策略和运作分析

在本报告期内,基金管理人不存在损害基金份额持有人利益的行为,勤勉尽责地为基金份额持有人谋求利益。基金管理人遵守了《证券投资基金法》及其他有关法律法规、《上投摩根现金管理货币市场基金基金合同》的规定。基金经理对个股和投资组合的比例遵循了投资决策委员会的授权限制,基金投资比例符合基金合同和法律法规的要求。

4.3 公平交易专项说明

4.3.1 公平交易制度的执行情况

报告期内,本公司继续贯彻落实《证券投资基金管理公司公平交易制度指导意见》等相关法律法规和公司内部公平交易流程的各项要求,严格规范境内上市股票、债券的一级市场申购和二级市场交易等活动,通过系统和人工相结合的方式进行交易执行和监控分析,以确保本公司管理的不同投资组合在授权、研究分析、投资决策、交易执行、业绩评估等投资管理活动相关的环节均得到公平对待。

对于交易所市场投资活动,本公司执行集中交易制度,确保不同投资组合在买卖同一证券时,按照时间优先、比例分配的原则在各投资组合间公平分配交易量;对于银行间市场投资活动,本公司通过对手库控制和交易室询价机制,严格防范对手风险并检查价格公允性;对于申购投资行为,本公司遵循价格优先、比例分配的原则,根据事前独立申报的价格和数量对交易结果进行公平分配。

报告期内,通过对不同投资组合之间的收益率差异比较、对同向交易和反向交易的交易时机和交易价差监控分析,未发现整体公平交易执行出现异常的情况。

4.3.2 异常交易行为的专项说明

报告期内,通过对交易价格、交易时间、交易方向等的分析,未发现有可能导致不公平交易和利益输送的异常交易行为。

所有投资组合参与的交易所公开竞价同日反向交易成交较少的单边交易量超过该证券当日成交量的5%的情形:报告期内,所有投资组合参与的交易所公开竞价同日反向交易成交较少的单边交易量超过该证券当日成交量的5%的次数为两次,均发生在纯量化投资组合与主动管理投资组合之间。

4.4 报告期内基金的投资策略和业绩表现说明

4.4.1报告期内基金投资策略和运作分析

2017年一季度,市场整体表现较好,但也有所分化。持续表现较好的个股多为质地优异的行业龙头,兼具估值较低,业绩增长较好,确定性强的特点。而大部分中小市值个股,尤其是以并购重组驱动、缺乏历史上有信服力的业绩数据的个股,则表现较差,甚至出现较大幅度的下跌。这是市场自2016年下半年以来的持续特征。本基金在此期间,重点配置了电子、白酒、家电家居板块中的优质个股,取得了还算不错的收益率。

展望后市,我们认为市场的主线仍将集中于质地优秀,业绩增长确定性强,估值合理偏低的白马龙头个股,这是由宏观经济的长期基本面、监管部门的监管方向、产业变迁的方向所共同决定的。在我国的许多行业中,都正在发生量变到质变的变化,即龙头企业在行业经历数轮洗牌之后,其能力、资源、产品、客户都建立起深厚的护城河,和行业内其他企业的差距加速拉大,并开始建立起全球的竞争优势,这类企业也将受到资本市场的持续青睐。新兴服务行业中也涌现了一批这样的企业,本基金经理将持续勤勉尽职,挖掘这类企业的投资机会,力争为持有人创造良好的回报。

4.4.2报告期内基金的业绩表现

本报告期本基金份额净值增长率为0.6523%,同期业绩比较基准收益率为0.0875%。

4.5报告期内基金持有人数或基金资产净值预警说明

无。

§5 投资组合报告

5.1 报告期末基金资产组合情况

序号	项目	金额(元)	占基金总资产的比例(%)
1	固定收益投资	119,888,400.36	6.70
	其中:债券	119,888,400.36	6.70
	资产支持证券	-	-
2	买入返售金融资产	530,000,000.00	29.63
	其中:买断式回购的买入返售金融资产	-	-
3	银行存款和结算备付金合计	1,061,244,752.92	59.32
4	其他各项资产	77,752,938.75	4.35
5	合计	1,788,886,092.03	100.00

5.2 报告期债券回购融资情况

序号	项目	占基金资产净值的比例(%)	
1	报告期内债券回购融资余额	-	
	其中:买断式回购融资	-	
序号	项目	金额	占基金资产净值的比例(%)
2	报告期末债券回购融资余额	-	-
	其中:买断式回购融资	-	-

债券正回购的资金余额超过基金资产净值的20%的说明

在本报告期内本货币市场基金债券正回购的资金余额未超过资产净值的20%。

5.3 基金投资组合平均剩余期限

5.3.1 投资组合平均剩余期限基本情况

项目	天数
报告期末投资组合平均剩余期限	21
报告期内投资组合平均剩余期限最高值	26
报告期内投资组合平均剩余期限最低值	11

报告期内投资组合平均剩余期限超过120天情况说明

在本报告期内本基金未出现投资组合平均剩余期限超过120天的情况。

5.3.2 报告期末投资组合平均剩余期限分布比例

序号	平均剩余期限	各期限资产占基金资产净值的比例(%)	各期限负债占基金资产净值的比例(%)
1	30天以内	76.42	-
	其中:剩余存续期超过397天的浮动利率债	-	-
2	30天(含)—60天	8.38	-
	其中:剩余存续期超过397天的浮动利率债	-	-
3	60天(含)—90天	13.99	-
	其中:剩余存续期超过397天的浮动利率债	-	-
4	90天(含)—120天	1.12	-
	其中:剩余存续期超过397天的浮动利率债	-	-
5	120天(含)—397天(含)	-	-
	其中:剩余存续期超过397天的浮动利率债	-	-
合计		99.92	-

5.4报告期内投资组合平均剩余存续期超过240天情况说明

在本报告期内本基金未出现投资组合平均剩余存续期超过240天的情况。

5.5报告期末按债券品种分类的债券投资组合

序号	债券品种	公允价值(元)	占基金资产净值比例(%)
1	国家债券	-	-
2	央行票据	-	-
3	金融债券	50,080,780.72	2.80
	其中:政策性金融债	50,080,780.72	2.80
4	企业债券	-	-
5	企业短期融资券	-	-
6	中期票据	-	-
7	同业存单	69,807,619.64	3.91
8	其他	-	-
9	合计	119,888,400.36	6.71
10	剩余存续期超过397天的浮动利率债券	-	-

5.6报告期末按摊余成本占基金资产净值比例大小排名的前十名债券投资明细

序号	债券代码	债券名称	债券数量(张)	摊余成本(元)	占基金资产净值比例(%)
1	111703013	17农业银行CD013	400,000.00	39,960,142.42	2.24
2	111703004	17农业银行CD004	300,000.00	29,847,477.22	1.67
3	140440	14农发40	100,000.00	10,076,314.80	0.56
4	140216	14国开16	100,000.00	10,031,706.47	0.56
5	160304	16进出04	100,000.00	9,995,873.80	0.56
6	160211	16国开11	100,000.00	9,993,323.49	0.56
7	160419	16农发19	100,000.00	9,983,562.16	0.56

5.7"影子定价"与"摊余成本法"确定的基金资产净值的偏离

项目	偏离情况
报告期内偏离度的绝对值在0.25(含)-0.5%间的次数	0次
报告期内偏离度的最高值	0.0006%
报告期内偏离度的最低值	-0.0047%
报告期内每个工作日偏离度的绝对值的简单平均值	0.0019%

报告期内负偏离度的绝对值达到0.25%情况说明

本报告期未发生负偏离度的绝对值达到0.25%的情况。

报告期内正偏离度的绝对值达到0.5%情况说明

本报告期未发生正偏离度的绝对值达到0.5%的情况。

5.8报告期末按公允价值占基金资产净值比例大小排名的前十名资产支持证券投资明细

本基金本报告期末未持有资产支持证券。

5.9投资组合报告附注

5.9.1基金计价方法说明

本基金估值采用摊余成本法,即估值对象以买入成本列示,按票面利率或商定利率并考虑其买入时的溢价与折价,在其剩余期限内按实际利率法摊销,每日计提收益。本基金不采用市场利率和上市交易的债券和票据的市价计算基金资产净值。

5.9.2本基金投资的前十名证券的发行主体本期没有出现被监管部门立案调查,或在报告编制日前一年内受到公开谴责、处罚的情形。

5.9.3其他各项资产构成

序号	名称	金额(元)
1	存出保证金	-
2	应收证券清算款	74,835,767.43
3	应收利息	2,917,171.32
4	应收申购款	-
5	其他应收款	-
6	待摊费用	-
7	其他	-
8	合计	77,752,938.75

5.9.4投资组合报告附注的其他文字描述部分

因四舍五入原因,投资组合报告中市值占净值比例的分项之和与合计可能存在尾差。

基金份额持有人如欲了解本基金投资组合的其他相关信息,可致电本基金管理人获取。

§6开放式基金份额变动

单位:份

本报告期期初基金份额总额	1,416,426,399.82
报告期基金总申购份额	2,010,577,078.75
报告期基金总赎回份额	1,639,552,596.60
报告期基金拆分变动份额	-
报告期期末基金份额总额	1,787,450,881.97

§7 基金管理人运用固有资金投资本基金交易明细

无。

§8影响投资者决策的其他重要信息

8.1报告期内单一投资者持有基金份额比例达到或超过20%的情况							
投资者类别	报告期内持有基金份额变化情况					报告期末持有基金情况	
	序号	持有基金份额比例达到或者超过20%的时间区间	期初份额	申购份额	赎回份额	持有份额	份额占比
机构	1	20170101-20170331	800,000.000.00	0.00	0.00	805,136,622.03	45.04%
	2	20170101-20170103	300,000.000.00	0.00	300,000.000.00	0.00	0.00%
产品特有风险							
本基金的集中度风险主要体现在有单一投资者持有基金份额比例达到或者超过20%,如果投资者发生大额赎回,可能出现基金可变现资产无法满足投资者赎回需要以及因为资产变现成本过高导致投资者的利益受到损害的风险。							

8.2 影响投资者决策的其他重要信息

无

§9备查文件目录

9.1备查文件目录

1、中国证监会批准上投摩根现金管理货币市场基金设立的文件

2、《上投摩根现金管理货币市场基金基金合同》

3、《上投摩根现金管理货币市场基金托管协议》

4、《上投摩根基金管理有限公司开放式基金业务规则》

5、基金管理人业务资格批件、营业执照

6、基金托管人业务资格批件、营业执照

9.2存放地点

基金管理人或基金托管人处。

9.3查阅方式

投资者可在营业时间免费查阅,也可按工本费购买复印件。

上投摩根基金管理有限公司
二〇一七年四月二十一日

上投摩根新兴动力混合型证券投资基金

【2017】第一季度报告

基金管理人:上投摩根基金管理有限公司
基金托管人:中国农业银行股份有限公司
报告送出日期:二〇一七年四月二十一日

§1 重要提示

基金管理人的董事会及董事保证本报告所载资料不存在虚假记载、误导性陈述或重大遗漏,并对其内容的真实性、准确性和完整性承担个别及连带责任。

基金托管人中国农业银行股份有限公司根据本基金合同规定,于2017年4月20日复核了本报告中的财务指标、净值表现和投资组合报告等内容,保证复核内容不存在虚假记载、误导性陈述或者重大遗漏。

基金管理人承诺以诚实信用、勤勉尽责的原则管理和运用基金资产,但不保证基金一定盈利。

基金的过往业绩并不代表其未来表现。投资有风险,投资者在作出投资决策前应仔细阅读本基金的招募说明书。

本报告中财务资料未经审计。

本基金乃依据中港基金互认安排已获香港证券及期货事务监察委员会(下称"香港证监会")之认可在香港公开发售的内地基金,香港证监会认可不等于对该产品作出推介或认许,亦不是对该产品的商业利弊或表现作出保证,更不代表该产品适合所有投资者,或认许该产品适合任何个别投资者或任何类别的投资者。

本报告期自2017年1月1日起至3月31日止。

§2 基金产品概况

基金简称	上投摩根新兴动力混合	
基金主代码	377240	
基金运作方式	契约型开放式	
基金合同生效日	2011年7月13日	
报告期末基金份额总额	677,425,067.89份	
投资目标	本基金在把握经济结构调整和产业升级的发展趋势基础上,充分挖掘新兴产业发展中的投资机会,重点关注新兴产业中的优质上市公司,并兼顾传统产业中具备新成长动力的上市公司进行投资,在有效控制风险的前提下,追求基金资产的稳定增值。	
投资策略	本基金管理人认为,从经济发展的中长期趋势看,转变经济发展方式实现经济转型已经成为我国在相当长一段时期内经济发展的首要任务。在后金融危机时期,我国经济面临外需放缓、内需经济结构矛盾突出等问题,要实现经济持续健康发展必须加快经济结构和产业结构的调整。 纵观世界各国和地区的经济发展历程,新兴产业的崛起和传统产业的升级换代是经济转型的主要驱动力。可以预见的是,新兴产业内生的市场潜力在政府大力扶持的激发下,将带动相关行业上下游全面发展,其间蕴藏着巨大的投资机会。而部分传统产业也将通过新技术、新的商业模式或生产方式等实现产业升级,获取新的成长驱动力。本基金一方面将从新兴产业出发,深入挖掘新兴产业发展过程中带来的投资机会,另一方面将关注传统产业中成长公司的投资。	
业绩比较基准	沪深300指数收益率×80%+上证国债指数收益率×20%	
风险收益特征	本基金属于混合型基金产品,预期风险和收益水平低于股票型基金,高于债券型基金和货币市场基金,属于风险水平较高的基金产品。	
基金管理人	上投摩根基金管理有限公司	
基金托管人	中国农业银行股份有限公司	
下属分级基金的基金简称	上投摩根新兴动力混合A类	上投摩根新兴动力混合H类
下属分级基金的交易代码	377240	960007
报告期末下属分级基金的份额总额	677,025,457.43份	399,610.46份

§3 主要财务指标和基金净值表现

3.1 主要财务指标

单位:人民币元

主要财务指标	报告期(2017年1月1日-2017年3月31日)	
	上投摩根新兴动力混合A类	上投摩根新兴动力混合H类
1.本期已实现收益	1,996,254.80	-567.87
2.本期利润	116,790,656.93	72,127.43
3.加权平均基金份额本期利润	0.2101	0.2112
4.期末基金资产净值	1,543,337,716.99	911,585.16
5.期末基金份额净值	2.280	2.281

注:本期已实现收益指基金本期利息收入、投资收益、其他收入(不含公允价值变动收益)扣除相关费用后的余额,本期利润为本期已实现收益加上本期公允价值变动收益。

上述基金业绩指标不包括持有人认购或交易基金的各项费用(例如,开放式基金的申购赎回费、红利再投资费、基金转换费等),计入费用后实际收益水平要低于所列数字。

3.2 基金净值表现

3.2.1本报告期基金份额净值增长率及其与同期业绩比较基准收益率的比较

1、上投摩根新兴动力混合A类:

阶段	净值增长率①	净值增长率标准差②	业绩比较基准收益率③	业绩比较基准收益率标准差④	①-③	②-④
过去三个月	9.99%	1.00%	3.58%	0.41%	6.41%	0.59%

2、上投摩根新兴动力混合H类:

阶段	净值增长率①	净值增长率标准差②	业绩比较基准收益率③	业绩比较基准收益率标准差④	①-③	②-④
过去三个月	9.98%	0.99%	3.58%	0.41%	6.40%	0.58%

3.2.2 自基金合同生效以来基金累计净值增长率变动及其与同期业绩比较基准收益率变动的比较
上投摩根新兴动力混合型证券投资基金
累计净值增长率与业绩比较基准收益率的历史走势对比图
(2011年7月13日至2017年3月31日)

1. 上投摩根新兴动力混合A类:

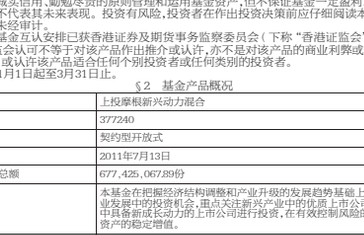

注:本基金建仓期自2011年7月13日至2012年1月12日,建仓期结束时资产配置比例符合本基金基金合同规定。

本基金合同生效日为2011年7月13日,图示时间段为2011年7月13日至2017年3月31日。

2. 上投摩根新兴动力混合H类:

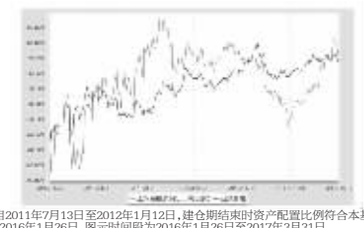

注:本基金建仓期自2011年7月13日至2012年1月12日,建仓期结束时资产配置比例符合本基金基金合同规定。

本类份额生效日为2016年1月26日,图示时间段为2016年1月26日至2017年3月31日。

§4 管理人报告

4.1 基金经理(或基金经理小组)简介

姓名	职务	任本基金的基金经理期限		证券从业年限	说明
		任职日期	离任日期		
杜猛	本基金基金经理、副总经理兼投资总监	2011-07-13	-	15年	南京大学经济学硕士,先后任职于天同证券、中原证券、国信证券和中银国际证券,任研究员。2007年10月起加入上投摩根基金管理有限公司,先后担任行业专家、基金经理助理、基金经理、总经理助理/国内权益投资一部总监兼资深基金经理、副总经理兼投资总监。自2011年7月起担任上投摩根新兴动力混合型证券投资基金基金经理,自2013年3月至2015年9月同时担任上投摩根智选30混合型证券投资基金基金经理,自2013年5月至2014年12月同时担任上投摩根成长动力混合型证券投资基金基金经理,2014年12月起同时担任上投摩根内需动力混合型证券投资基金基金经理。

注:1.任职日期和离任日期均指根据公司决定确定的聘任日期和解聘日期。

2.杜猛先生为本基金首任基金经理,其任职日期指本基金基金合同生效之日。

3.证券从业的含义遵从行业协会《证券业从业人员资格管理办法》的相关规定。

4.2管理人对报告期内本基金运作遵规守信情况的说明

在本报告期内,基金管理人不存在损害基金份额持有人利益的行为,勤勉尽责地为基金份额持有人谋求利益。基金管理人遵守了《证券投资基金法》及其他有关法律法规、《上投摩根新兴动力混合型证券投资基金基金合同》的规定。基金经理对个股和投资组合的比例遵循了投资决策委员会的授权限制,基金投资比例符合基金合同和法律法规的要求。

4.3 公平交易专项说明

4.3.1 公平交易制度的执行情况

报告期内,本公司继续贯彻落实《证券投资基金管理公司公平交易制度指导意见》等相关法律法规和公司内部公平交易流程的各项要求,严格规范境内上市股票、债券的一级市场申购和二级市场交易等活动,通过系统和人工相结合的方式进行交易执行和监控分析,以确保本公司管理的不同投资组合在授权、研究分析、投资决策、交易执行、业绩评估等投资管理活动相关的环节均得到公平对待。

对于交易所市场投资活动,本公司执行集中交易制度,确保不同投资组合在买卖同一证券时,按照时间优先、比例分配的原则在各投资组合间公平分配交易量;对于银行间市场投资活动,本公司通过对手库控制和交易室询价机制,严格防范对手风险并检查价格公允性;对于申购投资行为,本公司遵循价格优先、比例分配的原则,根据事前独立申报的价格和数量对交易结果进行公平分配。

报告期内,通过对不同投资组合之间的收益率差异比较、对同向交易和反向交易的交易时机和交易价差监控分析,未发现整体公平交易执行出现异常的情况。

4.3.2 异常交易行为的专项说明

报告期内,通过对交易价格、交易时间、交易方向等的分析,未发现有可能导致不公平交易和利益输送的异常交易行为。

所有投资组合参与的交易所公开竞价同日反向交易成交较少的单边交易量超过该证券当日成交量的5%的情形:报告期内,所有投资组合参与的交易所公开竞价同日反向交易成交较少的单边交易量超过该证券当日成交量的5%的次数为两次,均发生在纯量化投资组合与主动管理投资组合之间。

4.4 报告期内基金的投资策略和业绩表现说明

4.4.1报告期内基金投资策略和运作分析

2017年1季度市场走势平稳,其中结构性机会比较明显。中国经济数据持续向好,部分行业的盈利迅速恢复,与此同时全球经济也逐步企稳,美国经济表现良好,开始进入加息周期。在此背景下,我们也观察到流动性边际上存在收紧的可能性,这对权益市场可能会带来一定程度的压制。在一系列的因素影响下,我们认为只有优质的公司才能成功穿越市场的震荡,因此继续在估值合理,有持续成长性的公司上做了较大比例的投资。

展望2017年,中国经济是否稳步复苏仍然面临较大的不确定性,虽然一季度的经济数据已经好转,但是能否持续仍需要观察。全球货币宽松周期可能的终结会对目前的金融体系带来很大程度的影响,中国政府对经济的下行可接受程度也在逐渐增加,毕竟增长质量比增长速度更为重要。展望2017年后三季度,经济增长和流动性相对收缩将共同作用于市场,市场震荡的概率偏大,但结构性的机会仍会存在。在风险偏好大幅下行的情况下,估值合理的优质公司更容易获得市场的青睐。

从更长期看,新兴产业的崛起将成为中国未来10-20年经济增长的最大动力,证券市场最大的投资机会也将来源于此。我们将充分深入研究,寻找新兴产业中长期成长的公司,力争为基金持有人创造持续稳定收益。

4.4.2报告期内基金的业绩表现

本报告期本基金A类份额净值增长率为9.99%,本基金H类基金份额净值增长率为9.98%,同期业绩比较基准收益率为3.58%。

4.5报告期内基金持有人数或基金资产净值预警说明

无。

§5 投资组合报告

5.1 报告期末基金资产组合情况

序号	项目	金额(元)	占基金总资产的比例(%)
1	权益投资	1,402,481,826.86	90.46
	其中:股票	1,402,481,826.86	90.46
2	固定收益投资	687,700.78	0.04
	其中:债券	687,700.78	0.04
	资产支持证券	-	-
3	贵金属投资	-	-
4	金融衍生品投资	-	-
5	买入返售金融资产	-	-
	其中:买断式回购的买入返售金融资产	-	-
6	银行存款和结算备付金合计	127,388,382.59	8.22
7	其他各项资产	19,792,597.50	1.28
8	合计	1,550,350,507.73	100.00

5.2 报告期末按行业分类的股票投资组合

序号	行业类别	公允价值(元)	占基金资产净值比例(%)
A	农、林、牧、渔业	-	-
B	采矿业	-	-
C	制造业	1,332,508,455.31	86.29
D	电力、热力、燃气及水生产和供应业	-	-
E	建筑业	284,282.50	0.02
F	批发和零售业	65,928,906.40	4.27
G	交通运输、仓储和邮政业	131,314.89	0.01
H	住宿和餐饮业	-	-
I	信息传输、软件和信息技术服务业	219,754.88	0.01
J	金融业	-	-
K	房地产业	-	-
L	租赁和商务服务业	-	-
M	科学研究和技术服务业	16,930.16	0.00
N	水利、环境和公共设施管理业	3,392,182.72	0.22
O	居民服务、修理和其他服务业	-	-
P	教育	-	-
Q	卫生和社会工作	-	-
R	文化、体育和娱乐业	-	-
S	综合	-	-
	合计	1,402,481,826.86	90.82

5.3 报告期末按公允价值占基金资产净值比例大小排序的前十名股票投资明细

序号	股票代码	股票名称	数量(股)	公允价值(元)	占基金资产净值比例(%)
1	002456	欧菲光	3,662,211	138,651,308.46	8.98
2	300115	长盈精密	4,637,164	134,755,985.84	8.73
3	002466	天齐锂业	2,544,710	109,931,472.00	7.12
4	300136	信维通信	3,104,820	106,650,567.00	6.91
5	002411	必康股份	3,391,413	80,885,200.05	5.24
6	002460	赣锋锂业	1,625,900	67,198,447.00	4.35
7	300340	科恒股份	1,068,103	60,700,293.49	3.93
8	002475	立讯精密	1,969,435	49,826,705.50	3.23
9	002635	安洁科技	1,024,700	48,058,430.00	3.11
10	002241	歌尔股份	1,406,076	47,862,827.04	3.10

5.4 报告期末按债券品种分类的债券投资组合

序号	债券品种	公允价值(元)	占基金资产净值比例(%)
1	国家债券	-	-
2	央行票据	-	-
3	金融债券	-	-
	其中:政策性金融债	-	-
4	企业债券	-	-
5	企业短期融资券	-	-
6	中期票据	-	-
7	可转债(可交换债)	687,700.78	0.04
8	同业存单	-	-
9	其他	-	-
10	合计	687,700.78	0.04

5.5 报告期末按公允价值占基金资产净值比例大小排序的前五名债券投资明细

序号	债券代码	债券名称	数量(张)	公允价值(元)	占基金资产净值比例(%)
1	128009	歌尔转债	5,317	687,700.78	0.04

5.6 报告期末按公允价值占基金资产净值比例大小排序的前十名资产支持证券投资明细

本基金本报告期末未持有资产支持证券。

5.7 报告期末按公允价值占基金资产净值比例大小排序的前五名贵金属投资明细

本基金本报告期末未持有贵金属。

5.8报告期末按公允价值占基金资产净值比例大小排序的前五名权证投资明细

本基金本报告期末未持有权证。

5.9 报告期末本基金投资的股指期货交易情况说明

本基金本报告期末未持有股指期货。

5.10报告期末本基金投资的国债期货交易情况说明

本基金本报告期末未持有国债期货。

5.11投资组合报告附注

5.11.1报告期内本基金投资的前十名证券的发行主体本期没有出现被监管部门立案调查,或在报告编制日前一年内受到公开谴责、处罚的情形。

5.11.2报告期内本基金投资的前十名股票中没有在基金合同规定备选股票库之外的股票。

5.11.3其他资产构成

序号	名称	金额(元)
1	存出保证金	966,882.92
2	应收证券清算款	17,342,571.15
3	应收股利	-
4	应收利息	39,223.53
5	应收申购款	1,443,919.90
6	其他应收款	-
7	待摊费用	-
8	其他	-
9	合计	19,792,597.50

5.11.4报告期末持有的处于转股期的可转换债券明细

序号	债券代码	债券名称	公允价值(元)	占基金资产净值比例(%)
1	128009	歌尔转债	687,700.78	0.04

注:本基金本报告期