上投摩根内需动力混合型证券投资基金

【2017】第一季度报告

基金管理人:上投摩根基金管理有限公司
基金托管人:中国工商银行股份有限公司
报告送出日期:二〇一七年四月二十一日

§1 重要提示

基金管理人的董事会及董事保证本报告所载资料不存在虚假记载、误导性陈述或重大遗漏,并对其内容的真实性、准确性和完整性承担个别及连带责任。

基金托管人中国工商银行股份有限公司根据本基金合同规定,于2017年4月20日复核了本报告中的财务指标、净值表现和投资组合报告等内容,保证复核内容不存在虚假记载、误导性陈述或者重大遗漏。

基金管理人承诺以诚实信用、勤勉尽责的原则管理和运用基金资产,但不保证基金一定盈利。

基金的过往业绩并不代表其未来表现。投资有风险,投资者在作出投资决策前应仔细阅读本基金的招募说明书。

本报告中财务资料未经审计。

本报告期自2017年1月1日起至3月31日止。

§2 基金产品概况

基金简称	上投摩根内需动力混合
基金主代码	377020
交易代码	377020
基金运作方式	契约型开放式
基金合同生效日	2007年4月13日
报告期末基金份额总额	2,579,164,982.62份
投资目标	本基金重点投资于内需增长背景下具有竞争优势的上市公司,把握中国经济和行业快速增长带来的投资机会,追求基金资产长期稳定增值。
投资策略	(1)股票投资策略 在投资组合构建和管理的过程中,本基金将采取"自上而下"与"自下而上"相结合的方法。基金管理人在内需驱动行业分析的基础上,选择具有可持续增长前景的优势上市公司股票,以合理价格买入并进行中长期投资。 (2)固定收益类投资策略 本基金以股票投资为主,一般市场情况下,基金管理人不会积极追求大类资产配置,但为进一步控制投资风险,优化组合流动性管理,本基金将适度防御性资产配置,进行债券、货币市场工具等品种投资。 在券种选择上,本基金以中长期利率趋势分析为基础,结合经济趋势、货币政策及不同债券品种的收益率水平、流动性和信用风险等因素,重点选择那些流动性较好、风险水平合理、到期收益率与信用质量相对较高的债券品种。
业绩比较基准	沪深300指数收益率×80%+上证国债指数收益率×20%
风险收益特征	本基金是一只混合型基金,其预期风险和预期收益低于股票型基金、高于债券型基金和货币市场基金,属于较高风险、较高预期收益的基金产品。
基金管理人	上投摩根基金管理有限公司
基金托管人	中国工商银行股份有限公司

§3 主要财务指标和基金净值表现

3.1 主要财务指标

单位:人民币元

主要财务指标	报告期(2017年1月1日-2017年3月31日)
1.本期已实现收益	-25,363,438.96
2.本期利润	242,855,673.77
3.加权平均基金份额本期利润	0.0920
4.期末基金资产净值	2,532,954,431.18
5.期末基金份额净值	0.9821

注:本期已实现收益指基金本期利息收入、投资收益、其他收入(不含公允价值变动收益)扣除相关费用后的余额,本期利润为本期已实现收益加上本期公允价值变动收益。

上述基金业绩指标不包括持有人认购或交易基金的各项费用(例如,开放式基金的申购赎回费、红利再投资费、基金转换费等),计入费用后实际收益水平要低于所列数字。

3.2 基金净值表现

3.2.1 本报告期基金份额净值增长率及其与同期业绩比较基准收益率的比较

阶段	净值增长率①	净值增长率标准差②	业绩比较基准收益率③	业绩比较基准收益率标准差④	①-③	②-④
过去三个月	-0.55%	0.29%	0.08%	0.28%	-0.63%	0.01%

3.2.2自基金合同生效以来基金累计净值增长率变动及其与同期业绩比较基准收益率变动的比较

上投摩根内需动力混合型证券投资基金

累计净值增长率与业绩比较基准收益率历史走势对比图

(2007年4月13日至2017年3月31日)



注:本基金合同生效日为2007年4月13日,图示时间段为2007年4月13日至2017年3月31日。

本基金建仓期自2007年4月13日至2007年10月12日。建仓期结束时资产配置比例符合本基金基金合同规定。

§4 管理人报告

4.1 基金经理(或基金经理小组)简介

姓名	职务	任本基金的基金经理期限		证券从业年限	说明
		任职日期	离任日期		
杜猛	本基金基金经理、副总经理兼投资总监	2014-12-19	-	15年	南京大学经济学硕士,先后任职于天同证券、中原证券、国信证券和中银国际证券,任研究员。2007年10月起加入上投摩根基金管理有限公司,先后担任行业专家、基金经理助理、基金经理、总经理助理/国内权益投资一部总监兼资深基金经理、副总经理兼投资总监。自2011年7月起担任上投摩根新兴动力混合型证券投资基金基金经理,自2013年3月至2015年9月同时担任上投摩根智选30混合型证券投资基金基金经理。自2013年5月至2014年12月同时担任上投摩根成长动力混合型证券投资基金基金经理,2014年12月起同时担任上投摩根内需动力混合型证券投资基金基金经理。
刘辉	本基金基金经理、国内权益投资一部总监助理	2016-01-12	-	11年	刘辉先生自2006年2月至2008年3月在华泰证券股份有限公司研究所担任研究员,2008年3月至2009年10月在东吴基金管理有限公司研究部担任高级研究员,2009年10月至2013年12月在汇丰晋信基金管理有限公司历任高级研究员、基金经理、权益投资部助理总监、助理投资总监,2013年12月至2015年6月在嘉实基金管理有限公司担任资深基金经理,2015年6月起加入上投摩根基金管理有限公司,任高级基金经理兼国内权益投资一部总监助理。2016年1月起任上投摩根内需动力混合型证券投资基金基金经理,自2016年4月起同时担任上投摩根成长动力混合型证券投资基金基金经理。

注:1.任职日期和离任日期均指根据公司决定确定的聘任日期和解聘日期。

2.证券从业的含义遵从行业协会《证券业从业人员资格管理办法》的相关规定。

4.2 管理人对报告期内本基金运作遵规守信情况的说明

在本报告期内,基金管理人不存在损害基金份额持有人利益的行为,勤勉尽责地为基金份额持有人谋求利益。基金管理人遵守了《证券投资基金法》及其他有关法律法规、《上投摩根内需动力混合型证券投资基金基金合同》的规定。基金经理对个股和投资组合的比例遵循了投资决策委员会的授权限制,基金投资比例符合基金合同和法律法规的要求。

4.3 公平交易专项说明

4.3.1 公平交易制度的执行情况

报告期内,本公司继续贯彻落实《证券投资基金管理公司公平交易制度指导意见》等相关法律法规和公司内部公平交易流程的各项要求,严格规范境内上市股票、债券的一级市场申购和二级市场交易等活动,通过系统和人工相结合的方式进行交易执行和监控分析,以确保本公司管理的不同投资组合在投权、研究分析、投资决策、交易执行、业绩评估等投资管理活动相关的环节均得到公平对待。

对于交易所市场投资活动,本公司执行集中交易制度,确保不同投资组合在买卖同一证券时,按照时间优先、比例分配的原则在各投资组合间公平分配交易量;对于银行间市场投资活动,本公司通过对于库控制和交易室询价机制,严格防范对于风险并检查价格公允性;对于申购投资行为,本公司遵循价格优先、比例分配的原则,根据事前独立申报的价格和数量对交易结果进行公平分配。

报告期内,通过对不同投资组合之间的收益率差异比较、对同向交易和反向交易的交易时机和交易价差监控分析,未发现整体公平交易执行出现异常的情况。

4.3.2 异常交易行为的专项说明

报告期内,通过对交易价格、交易时间、交易方向等的分析,未发现有可能导致不公平交易和利益输送的异常交易行为。

所有投资组合参与的交易所公开竞价同日反向交易成交较少的单边交易量超过该证券当日成交量的5%的情形:报告期内,所有投资组合参与的交易所公开竞价同日反向交易成交较少的单边交易量超过该证券当日成交量的5%的次数为两次,均发生在纯量化投资组合与主动管理投资组合之间。

4.4 报告期内基金的投资策略和业绩表现说明

4.4.1报告期内基金投资策略和运作分析

2017年1季度A股市场走势出现了较为明显的分化,创业板指数走势明显弱于主板其它指数。究其原因,我们认为主要来自于以下几个方面:首先,一季度初期,资源品价格的上涨导致传统周期产业的盈利出现了明显的恢复,相关上市公司股价表现较强。其次,在一季度后半段,市场对于全年经济增长的预期转变为L型走势,因此防御类的资产如白酒、家电、医药等行业内上市公司股价持续上行。创业板相关股票则受到业绩不达市场预期以及估值水平相对较高等负面因素的影响,导致股价表现相对较弱。1季度,本基金坚持对于业绩成长明确且估值水平处于合理水平的个股进行了重点配置,取得了一定的投资成效。

展望二季度,宏观经济的增长速度不会出现明显的波动,而流动性尤其是资本市场的流动性,在国家提倡金融去杠杆的政策影响下可能存在边际上的负面影响。因此,对于二季度的市场整体走势,我们持谨慎的态度。然而,从细分结构上的投资机会来看,我们认为也会不乏亮点。比如看好苹果手机创新大年下的消费电子产业、国家政策扶持的新能源汽车产业以及二票制变革下的医药流通产业机会等投资机会。此外,二季度本基金仍将会继续坚持重点关注高成长的新兴产业上市公司,力争为投资人创造持续良好的投资回报。

4.4.2报告期内基金的业绩表现

本报告期本基金份额净值增长率为10.45%,同期业绩比较基准收益率为3.58%。

4.5报告期内基金持有人数或基金资产净值预警说明

无。

§5 投资组合报告

5.1 报告期末基金资产组合情况

序号	项目	金额(元)	占基金总资产的比例(%)
1	权益投资	2,370,897,071.84	92.88
	其中:股票	2,370,897,071.84	92.88
2	固定收益投资	-	-
	其中:债券	-	-
	资产支持证券	-	-
3	贵金属投资	-	-
4	金融衍生品投资	-	-
5	买入返售金融资产	-	-
	其中:买断式回购的买入返售金融资产	-	-
6	银行存款和结算备付金合计	176,684,525.08	6.92
7	其他各项资产	4,942,564.19	0.19
8	合计	2,552,524,161.11	100.00

5.2 报告期末按行业分类的股票投资组合

序号	行业类别	公允价值(元)	占基金资产净值比例(%)
A	农、林、牧、渔业	-	-
B	采矿业	1,579,304.42	0.06
C	制造业	1,847,538,180.50	72.94
D	电力、热力、燃气及水生产和供应业	-	-
E	建筑业	279,660,755.80	11.04
F	批发和零售业	239,470,952.52	9.45
G	交通运输、仓储和邮政业	-	-
H	住宿和餐饮业	-	-
I	信息传输、软件和信息技术服务业	12,532.08	0.00
J	金融业	317,039.52	0.01
K	房地产业	-	-
L	租赁和商务服务业	-	-
M	科学研究和技术服务业	-	-
N	水利、环境和公共设施管理业	2,318,307.00	0.09
O	居民服务、修理和其他服务业	-	-
P	教育	-	-
Q	卫生和社会工作	-	-
R	文化、体育和娱乐业	-	-
S	综合	-	-
	合计	2,370,897,071.84	93.60

5.3 报告期末按公允价值占基金资产净值比例大小排序的前十名股票投资明细

序号	股票代码	股票名称	数量(股)	公允价值(元)	占基金资产净值比例(%)
1	002456	欧菲光	6,321,423	239,329,074.78	9.45
2	002589	瑞康医药	5,797,062	237,795,483.24	9.39
3	300115	长盈精密	7,978,528	231,856,023.68	9.15
4	300065	海兰信	5,837,597	216,458,096.76	8.55
5	300136	信维通信	5,328,854	183,046,134.90	7.23
6	002460	赣锋锂业	3,855,335	159,340,995.55	6.29
7	002411	必康股份	5,337,348	127,295,749.80	5.03
8	002475	立讯精密	4,732,235	119,725,545.50	4.73
9	002466	天齐锂业	2,612,008	112,838,745.60	4.45
10	300296	利亚德	2,512,613	102,916,628.48	4.06

5.4 报告期末按债券品种分类的债券投资组合

本基金本报告期末未持有债券。

5.5 报告期末按公允价值占基金资产净值比例大小排序的前五名债券投资明细

本基金本报告期末未持有债券。

5.6 报告期末按公允价值占基金资产净值比例大小排序的前十名资产支持证券投资明细

本基金本报告期末未持有资产支持证券。

5.7 报告期末按公允价值占基金资产净值比例大小排序的前五名贵金属投资明细

本基金本报告期末未持有贵金属。

5.8 报告期末按公允价值占基金资产净值比例大小排序的前五名权证投资明细

本基金本报告期末未持有权证。

5.9 报告期末本基金投资的股指期货交易情况说明

本基金本报告期末未持有股指期货。

5.10报告期末本基金投资的国债期货交易情况说明

本基金本报告期末未持有国债期货。

5.11 投资组合报告附注

5.11.1报告期内本基金投资的前十名证券的发行主体本期没有出现被监管部门立案调查,或在报告编制日前一年内受到公开谴责、处罚的情形。

5.11.2报告期内本基金投资的前十名股票中没有在基金合同规定备选股票库之外的股票。

5.11.3 其他资产构成

序号	名称	金额(元)
1	存出保证金	1,015,720.67
2	应收证券清算款	2,363,475.20
3	应收股利	-
4	应收利息	45,729.77
5	应收申购款	1,517,638.55
6	其他应收款	-
7	待摊费用	-
8	其他	-
9	合计	4,942,564.19

5.11.4报告期末持有的处于转股期的可转换债券明细

本基金本报告期末未持有处于转股期的可转换债券。

5.11.5报告期末前十名股票中存在流通受限情况的说明

序号	股票代码	股票名称	流通受限部分的公允价值(元)	占基金资产净值比例(%)	流通受限情况说明
1	300065	海兰信	216,458,096.76	8.55	筹划重大事项

5.11.6投资组合报告附注的其他文字描述部分

因四舍五入的原因,投资组合报告中分项之和与合计数可能存在尾差。

§6 开放式基金份额变动

单位:份

本报告期期初基金份额总额	2,666,390,932.01
报告期基金总申购份额	59,580,687.62
减:报告期基金总赎回份额	146,806,637.01
报告期基金拆分变动份额	-
本报告期期末基金份额总额	2,579,164,982.62

§7 基金管理人运用固有资金投资本基金情况

无。

§8 备查文件目录

8.1 备查文件目录

1、中国证监会批准上投摩根内需动力混合型证券投资基金设立的文件;

2、《上投摩根内需动力混合型证券投资基金基金合同》;

3、《上投摩根内需动力混合型证券投资基金托管协议》;

4、《上投摩根开放式基金业务规则》;

5、基金管理人业务资格批件、营业执照;

6、基金托管人业务资格批件和营业执照。

8.2 存放地点

基金管理人或基金托管人处。

8.3 查阅方式

投资者可在营业时间免费查阅,也可按工本费购买复印件。

上投摩根基金管理有限公司

二〇一七年四月二十一日

上投摩根强化回报债券型证券投资基金

【2017】第一季度报告

基金管理人:上投摩根基金管理有限公司
基金托管人:中国建设银行股份有限公司
报告送出日期:二〇一七年四月二十一日

§1 重要提示

基金管理人的董事会及董事保证本报告所载资料不存在虚假记载、误导性陈述或重大遗漏,并对其内容的真实性、准确性和完整性承担个别及连带责任。

基金托管人中国建设银行股份有限公司根据本基金合同规定,于2017年4月20日复核了本报告中的财务指标、净值表现和投资组合报告等内容,保证复核内容不存在虚假记载、误导性陈述或者重大遗漏。

基金管理人承诺以诚实信用、勤勉尽责的原则管理和运用基金资产,但不保证基金一定盈利。

基金的过往业绩并不代表其未来表现。投资有风险,投资者在作出投资决策前应仔细阅读本基金的招募说明书。

本报告中财务资料未经审计。

本报告期自2017年1月1日起至3月31日止。

§2 基金产品概况

基金简称	上投摩根强化回报债券
基金主代码	372010
基金运作方式	契约型开放式
基金合同生效日	2011年8月10日
报告期末基金份额总额	10,564,572.47份
投资目标	本基金在严格控制风险和维持资产较高流动性的基础上,通过主动管理,力争获得超越业绩比较基准的投资收益率,实现基金资产的长期稳定增值。
投资策略	本基金将通过对固定收益类金融工具的主动管理,力争获取稳定的债券投资收益。此外,本基金将根据对股票市场的趋势研判及新股(增发)申购收益率的预测,适度参与一级市场和二级市场的股票投资,在严格控制风险的前提下,力求提高基金的整体收益率。 本基金将采用积极主动的债券投资策略,以中长期利率分析为核心,结合宏观经济周期、宏观政策方向、收益率曲线形态、债券市场供求关系等分析,实施积极的债券投资组合管理。在严格控制风险的前提下,发掘和利用市场失衡提供的投资机会,实现组合增值。
业绩比较基准	中证综合债券指数
风险收益特征	本基金为债券型基金,属于证券投资基金中的较低风险品种,预期风险和预期收益高于货币市场基金,低于混合型基金和股票型基金。
基金管理人	上投摩根基金管理有限公司
基金托管人	中国建设银行股份有限公司
下属分级基金的基金简称	上投摩根强化回报债券A类 / 上投摩根强化回报债券B类
下属分级基金的交易代码	372010 / 372110
报告期末下属分级基金的份额总额	6,342,868.14份 / 4,221,704.33份

§3 主要财务指标和基金净值表现

3.1 主要财务指标

单位:人民币元

主要财务指标	报告期(2017年1月1日-2017年3月31日)	
	上投摩根强化回报债券A类	上投摩根强化回报债券B类
1.本期已实现收益	62,663.48	34,042.89
2.本期利润	22,629.54	10,346.54
3.加权平均基金份额本期利润	0.0033	0.0023
4.期末基金资产净值	8,126,453.01	5,299,126.13
5.期末基金份额净值	1.281	1.255

注:本期已实现收益指基金本期利息收入、投资收益、其他收入(不含公允价值变动收益)扣除相关费用后的余额,本期利润为本期已实现收益加上本期公允价值变动收益。

上述基金业绩指标不包括持有人认购或交易基金的各项费用(例如,开放式基金的申购赎回费、红利再投资费、基金转换费等),计入费用后实际收益水平要低于所列数字。

3.2 基金净值表现

3.2.1本报告期基金份额净值增长率及其与同期业绩比较基准收益率的比较

1、上投摩根强化回报债券A类:

阶段	净值增长率①	净值增长率标准差②	业绩比较基准收益率③	业绩比较基准收益率标准差④	①-③	②-④
过去三个月	-0.55%	0.29%	0.08%	0.28%	-0.63%	0.01%

2、上投摩根强化回报债券B类:

阶段	净值增长率①	净值增长率标准差②	业绩比较基准收益率③	业绩比较基准收益率标准差④	①-③	②-④
过去三个月	0.16%	0.06%	-0.13%	0.06%	0.29%	0.00%

3.2.2 自基金合同生效以来基金累计净值增长率变动及其与同期业绩比较基准收益率变动的比较

上投摩根强化回报债券型证券投资基金

累计净值增长率与业绩比较基准收益率的历史走势对比图

(2011年8月10日至2017年3月31日)

1、上投摩根强化回报债券A类:



注:本基金建仓期自2011年8月10日至2012年2月9日,建仓期结束时资产配置比例符合本基金基金合同规定。

本基金合同生效日为2011年8月10日,图示时间段为2011年8月10日至2017年3月31日。

本基金自2015年10月10日起,将基金业绩比较基准由"中信标普全债指数"变更为"中证综合债券指数收益率"。

2、上投摩根强化回报债券B类:



注:本基金建仓期自2011年8月10日至2012年2月9日,建仓期结束时资产配置比例符合本基金基金合同规定。

本基金合同生效日为2011年8月10日,图示时间段为2011年8月10日至2017年3月31日。

本基金自2015年10月10日起,将基金业绩比较基准由"中信标普全债指数"变更为"中证综合债券指数收益率"。

§4 管理人报告

4.1 基金经理(或基金经理小组)简介

姓名	职务	任本基金的基金经理期限		证券从业年限	说明
		任职日期	离任日期		
唐璐	本基金基金经理	2015-12-11	-	9年	英国爱丁堡大学硕士,2008年2月至2010年4月任JPMorgan(EMEA)分析师,2011年3月加入上投摩根基金管理有限公司,先后担任研究员及基金经理助理,自2015年5月起担任上投摩根岁岁盈定期开放债券型证券投资基金基金经理,自2015年12月起同时担任上投摩根强化回报债券型证券投资基金和上投摩根轮动添利债券型证券投资基金基金经理,自2016年5月起同时担任上投摩根双债增利债券型证券投资基金基金经理,自2016年6月起同时担任上投摩根分红添利债券型证券投资基金及上投摩根纯债添利债券型证券投资基金基金经理,自2016年8月起同时担任上投摩根岁岁丰定期开放债券型证券投资基金基金经理,自2017年1月起同时担任上投摩根安丰回报混合型证券投资基金基金经理及上投摩根安泽回报混合型证券投资基金基金经理。
刘阳	本基金基金经理	2016-12-16	-	6年	刘阳女士自2011年5月至2012年6月在申银万国证券研究所担任分析师,2012年6月至2013年5月在广发证券研发中心担任高级分析师,2013年6月起加入上投摩根基金管理有限公司,历任投资经理助理兼研究员、投资经理;自2015年12月起担任上投摩根纯债丰利债券型证券投资基金和上投摩根双债增利债券型证券投资基金基金经理,自2016年4月起同时担任上投摩根纯债添利债券型证券投资基金基金经理,自2016年12月起同时担任上投摩根强化回报债券型证券投资基金基金经理及上投摩根岁岁盈定期开放债券型证券投资基金基金经理,自2017年4月起同时担任上投摩根岁岁金定定期开放债券型证券投资基金基金经理。

注:1.任职日期和离任日期均指根据公司决定确定的聘任日期和解聘日期。

2.证券从业的含义遵从行业协会《证券业从业人员资格管理办法》的相关规定。

4.2管理人对报告期内本基金运作遵规守信情况的说明

在本报告期内,基金管理人不存在损害基金份额持有人利益的行为,勤勉尽责地为基金份额持有人谋求利益。基金管理人遵守了《证券投资基金法》及其他有关法律法规、《上投摩根强化回报债券型证券投资基金基金合同》的规定。基金经理对个股和投资组合的比例遵循了投资决策委员会的授权限制,基金投资比例符合基金合同和法律法规的要求。

4.3 公平交易专项说明

4.3.1 公平交易制度的执行情况

报告期内,本公司继续贯彻落实《证券投资基金管理公司公平交易制度指导意见》等相关法律法规和公司内部公平交易流程的各项要求,严格规范境内上市股票、债券的一级市场申购和二级市场交易等活动,通过系统和人工相结合的方式进行交易执行和监控分析,以确保本公司管理的不同投资组合在投权、研究分析、投资决策、交易执行、业绩评估等投资管理活动相关的环节均得到公平对待。

对于交易所市场投资活动,本公司执行集中交易制度,确保不同投资组合在买卖同一证券时,按照时间优先、比例分配的原则在各投资组合间公平分配交易量;对于银行间市场投资活动,本公司通过对于库控制和交易室询价机制,严格防范对于风险并检查价格公允性;对于申购投资行为,本公司遵循价格优先、比例分配的原则,根据事前独立申报的价格和数量对交易结果进行公平分配。

报告期内,通过对不同投资组合之间的收益率差异比较、对同向交易和反向交易的交易时机和交易价差监控分析,未发现整体公平交易执行出现异常的情况。

4.3.2异常交易行为的专项说明

报告期内,通过对交易价格、交易时间、交易方向等的分析,未发现有可能导致不公平交易和利益输送的异常交易行为。

所有投资组合参与的交易所公开竞价同日反向交易成交较少的单边交易量超过该证券当日成交量的5%的情形:报告期内,所有投资组合参与的交易所公开竞价同日反向交易成交较少的单边交易量超过该证券当日成交量的5%的次数为两次,均发生在纯量化投资组合与主动管理投资组合之间。

4.4 报告期内基金的投资策略和业绩表现说明

4.4.1报告期内基金投资策略和运作分析

一季度债市延续弱势,收益率曲线整体上行。货币政策基调转向稳健中性,春节前后央行上调MLF和公开市场利率,带动债券收益率大幅上扬,10年期国开债收益率上行至4.2%。央行随后在公开市场净投放资金维护整体流动性平稳,投资者悲观预期得以修正,收益率震荡下行。1-2月经济和通胀数据较好,债市重现压力,季末MPA考核叠加信贷冲量等短期冲击因素,投资者观望情绪上升,债券收益率小幅震荡。本基金在一季度保持了中性的纯债仓位和久期,维护组合整体流动性良好。权益部分,一季度顺应股票市场回暖行情,结合组合整体收益累积情况,适度增加了权益仓位,为组合提供较好的增强收益。

展望二季度,开年以来较强的基本面数据可能出现下行压力,地产投资对经济的负面拖累逐步释放,基建投资、财政收支高增速持续性偏弱,需求全面回暖可能证伪。物价方面,CPI整体仍处低位,PPI继续冲高动力不强,经济和通胀环境有利于债市表现。MPA考核后机构谨慎情绪缓解,资金面回暖也有望推动配置资金入场,债券收益率曲线可能出现陡峭化下行。

在此背景下,本基金二季度将进一步严格信用个券精选,适度拉高组合仓位和久期水平,力争为组合提供稳健的纯债部分收益。权益方面,基金密切关注市场变化,保持股票仓位适度均衡,争取为组合提供良好的整体收益。

4.4.2报告期内基金的业绩表现

本报告期本基金A类份额净值增长率为0.23%,本基金B类基金份额净值增长率为0.16%,同期业绩比较基准收益率为-0.12%。

4.5报告期内基金持有人数或基金资产净值预警说明

报告期内,本基金存在连续六十个工作日基金资产净值低于五千万元的情况,出现该情况的时间范围为2016年01月11日至2017年03月31日。

基金管理人拟调整本基金运作方式,加大营销力度,提升基金规模,方案已报监管机关。

§5 投资组合报告

5.1 报告期末基金资产组合情况

序号	项目	金额(元)	占基金总资产的比例(%)
1	权益投资	746,290.00	5.08
	其中:股票	746,290.00	5.08
2	固定收益投资	13,036,589.40	88.69
	其中:债券	13,036,589.40	88.69
	资产支持证券	-	-
3	贵金属投资	-	-
4	金融衍生品投资	-	-
5	买入返售金融资产	-	-
	其中:买断式回购的买入返售金融资产	-	-
6	银行存款和结算备付金合计	619,024.51	4.21
7	其他各项资产	297,042.84	2.02
8	合计	14,698,946.75	100.00

5.2 报告期末按行业分类的股票投资组合

序号	行业类别	公允价值(元)	占基金资产净值比例(%)
A	农、林、牧、渔业	-	-
B	采矿业	30,900.00	0.23
C	制造业	501,548.00	3.74
D	电力、热力、燃气及水生产和供应业	-	-
E	建筑业	85,088.00	0.63
F	批发和零售业	-	-
G	交通运输、仓储和邮政业	-	-
H	住宿和餐饮业	-	-
I	信息传输、软件和信息技术服务业	99,834.00	0.74
J	金融业	-	-
K	房地产业	28,920.00	0.22
L	租赁和商务服务业	-	-
M	科学研究和技术服务业	-	-
N	水利、环境和公共设施管理业	-	-
O	居民服务、修理和其他服务业	-	-
P	教育	-	-
Q	卫生和社会工作	-	-
R	文化、体育和娱乐业	-	-
S	综合	-	-
	合计	746,290.00	5.56

5.3 报告期末按公允价值占基金资产净值比例大小排序的前十名股票投资明细

序号	股票代码	股票名称	数量(股)	公允价值(元)	占基金资产净值比例(%)
1	002460	赣锋锂业	1,300	53,729.00	0.40
2	002511	中顺洁柔	1,900	35,435.00	0.26
3	002235	安妮股份	1,900	32,186.00	0.24
4	002562	兄弟科技	2,200	31,130.00	0.23
5	601225	陕西煤业	5,000	30,900.00	0.23
6	600690	青岛海尔	2,500	30,450.00	0.23
7	300237	美晨科技	1,700	30,107.00	0.22
8	000921	海信科龙	2,100	29,841.00	0.22
9	002597	金禾实业	1,500	29,805.00	0.22
10	002508	老板电器	600	29,760.00	0.22

5.4 报告期末按债券品种分类的债券投资组合

序号	债券品种	公允价值(元)	占基金资产净值比例(%)
1	国家债券	1,704,976.40	12.70
2	央行票据	-	-
3	金融债券	-	-
	其中:政策性金融债	-	-
4	企业债券	11,331,613.00	84.40
5	企业短期融资券	-	-
6	中期票据	-	-
7	可转债(可交换债)	-	-
8	同业存单	-	-
9	其他	-	-
10	合计	13,036,589.40	97.10

5.5 报告期末按公允价值占基金资产净值比例大小排序的前五名债券投资明细

序号	债券代码	债券名称	数量(张)	公允价值(元)	占基金资产净值比例(%)
1	019539	16国债11	17,060	1,704,976.40	12.70
2	124375	13鄂供销	8,990	913,204.20	6.80
3	122251	13南车01	8,000	805,840.00	6.00
4	122199	12能新02	8,000	804,560.00	5.99
5	124292	PR溧城建	7,000	569,030.00	4.24

5.6 报告期末按公允价值占基金资产净值比例大小排序的前十名资产支持证券投资明细

本基金本报告期末未持有资产支持证券。

5.7 报告期末按公允价值占基金资产净值比例大小排序的前五名贵金属投资明细

本基金本报告期末未持有贵金属。

5.8报告期末按公允价值占基金资产净值比例大小排序的前五名权证投资明细

本基金本报告期末未持有权证。

5.9 报告期末本基金投资的股指期货交易情况说明

本基金本报告期末未持有股指期货。

5.10报告期末本基金投资的国债期货交易情况说明

本基金本报告期末未持有国债期货。

5.11投资组合报告附注

5.11.1报告期内本基金投资的前十名证券的发行主体本期没有出现被监管部门立案调查,或在报告编制日前一年内受到公开谴责、处罚的情形。

5.11.2报告期内本基金投资的前十名股票中没有在基金合同规定备选股票库之外的股票。

5.11.3其他资产构成

序号	名称	金额(元)
1	存出保证金	1,799.35
2	应收证券清算款	-
3	应收股利	-
4	应收利息	295,243.49
5	应收申购款	-
6	其他应收款	-
7	待摊费用	-
8	其他	-
9	合计	297,042.84

5.11.4报告期末持有的处于转股期的可转换债券明细

本基金本报告期末未持有处于转股期的可转换债券。

5.11.5报告期末前十名股票中存在流通受限情况的说明

本基金本报告期末前十名股票中不存在流通受限情况。

5.11.6投资组合报告附注的其他文字描述部分

因四舍五入的原因,投资组合报告中分项之和与合计数可能存在尾差。

§6 开放式基金份额变动

单位:份

项目	上投摩根强化回报债券A类	上投摩根强化回报债券B类
本报告期期初基金份额总额	7,373,702.87	4,526,127.04
报告期基金总申购份额	236,726.83	50,840.49
减:报告期基金总赎回份额	1,267,561.56	355,263.20
报告期基金拆分变动份额	-	-
本报告期期末基金份额总额	6,342,868.14	4,221,704.33

§7基金管理人运用固有资金投资本基金情况

无。

§8备查文件目录

8.1备查文件目录

1.中国证监会批准上投摩根强化回报债券型证券投资基金设立的文件;

2.《上投摩根强化回报债券型证券投资基金基金合同》;

3.《上投摩根强化回报债券型证券投资基金托管协议》;

4.《上投摩根开放式基金业务规则》;

5.基金管理人业务资格批件、营业执照;

6.基金托管人业务资格批件和营业执照。

8.2存放地点

基金管理人或基金托管人处。

8.3查阅方式

投资者可在营业时间免费查阅,也可按工本费购买复印件。

上投摩根基金管理有限公司

二〇一七年四月二十一日

上投摩根全球多元配置证券投资基金(QDII)

【2017】第一季度报告

基金管理人:上投摩根基金管理有限公司
基金托管人:招商银行股份有限公司
报告送出日期:二〇一七年四月二十一日

§1 重要提示

基金管理人的董事会及董事保证本报告所载资料不存在虚假记载、误导性陈述或重大遗漏,并对其内容的真实性、准确性和完整性承担个别及连带责任。

基金托管人招商银行股份有限公司根据本基金合同规定,于2017年4月20日复核了本报告中的财务指标、净值表现和投资组合报告等内容,保证复核内容不存在虚假记载、误导性陈述或者重大遗漏。

基金管理人承诺以诚实信用、勤勉尽责的原则管理和运用基金资产,但不保证基金一定盈利。

基金的过往业绩并不代表其未来表现。投资有风险,投资者在作出投资决策前应仔细阅读本基金的招募说明书。

本报告中财务资料未经审计。

本报告期自2017年1月1日起至3月31日止。

§2 基金产品概况

基金简称	上投摩根全球多元配置(QDII)
基金主代码	003629
交易代码	003629
基金运作方式	契约型开放式
基金合同生效日	2016年12月19日
报告期末基金份额总额	568,855,211.27份
投资目标	通过全球化的资产配置和组合管理,有效地分散投资风险;在降低组合波动性的同时,实现资产的长期增值。
投资策略	1.大类资产配置策略 本基金在大类资产配置层面将贯彻"自上而下"的资产组合配置策略,运用定性和定量相结合的方式确定基金资