银河泽利保本混合型证券投资基金

【2017】第一季度报告

基金管理人:银河基金管理有限公司
基金托管人:北京银行股份有限公司
报告送出日期:2017年4月21日

§1 重要提示

基金管理人的董事会及董事保证本报告所载资料不存在虚假记载、误导性陈述或重大遗漏,并对其内容的真实性、准确性和完整性承担个别及连带责任。

基金托管人北京银行股份有限公司根据本基金合同规定,于2017年04月19日复核了本报告中的财务指标、净值表现和投资组合报告等内容,保证复核内容不存在虚假记载、误导性陈述或者重大遗漏。

基金管理人承诺以诚实信用、勤勉尽责的原则管理和运用基金资产,但不保证基金一定盈利。

基金的过往业绩并不代表其未来表现。投资有风险,投资者在作出投资决策前应仔细阅读本基金的招募说明书。

本报告中财务资料未经审计。

本报告期自2017年01月01日起至03月31日止。

§2 基金产品概况

基金简称	银河泽利保本混合
场内简称	-
交易代码	519654
前端交易代码	-
后端交易代码	-
基金运作方式	契约型开放式
基金合同生效日	2015年4月9日
报告期末基金份额总额	2,198,959,109.56份
投资目标	本基金应用优化的恒定比例投资保险策略(优化的CPPI策略),并引入保证人,在保证本金安全的基础上,本基金在严格控制风险和追求本金安全的前提下,力争实现基金资产在保本周期内的稳定增值。
投资策略	本基金运用优化的恒定比例组合保险原理,动态调整保本资产与风险资产在基金组合中的投资比例,以确保本基金在保本周期到期时的本金安全,并实现基金资产在保本基础上的保值增值目的。
业绩比较基准	三年期银行定期存款税后收益率。
风险收益特征	本基金是一只保本混合型基金,在证券投资基金中属于低风险品种。
基金管理人	银河基金管理有限公司
基金托管人	北京银行股份有限公司
基金保证人	中国投融资担保股份有限公司

§3 主要财务指标和基金净值表现

3.1 主要财务指标

单位:人民币元

主要财务指标	报告期(2017年1月1日 - 2017年3月31日)
1.本期已实现收益	4,412,522.29
2.本期利润	20,097,603.71
3.加权平均基金份额本期利润	0.0090
4.期末基金资产净值	2,234,165,560.25
5.期末基金份额净值	1.016

注:1、本期已实现收益指基金本期利息收入、投资收益、其他收入(不含公允价值变动收益)扣除相关费用后的余额,本期利润为本期已实现收益加上本期公允价值变动收益。

2、上述基金业绩指标不包括持有人认购或交易基金的各项费用,计入费用后实际收益水平要低于所列数字。

3.2 基金净值表现

3.2.1 本报告期基金份额净值增长率及其与同期业绩比较基准收益率的比较

阶段	净值增长率①	净值增长率标准差②	业绩比较基准收益率③	业绩比较基准收益率标准差④	①-③	②-④
过去三个月	0.89%	0.04%	0.92%	0.01%	-0.03%	0.03%

3.2.2 自基金合同生效以来基金份额累计净值增长率变动及其与同期业绩比较基准收益率变动的比较



3.3 其他指标

注:无。

§4 管理人报告

4.1 基金经理(或基金经理小组)简介

姓名	职务	任本基金的基金经理期限		证券从业年限	说明
		任职日期	离任日期		
韩晶	基金经理	2016年3月10日	-	15	中共党员,经济学硕士,15年证券从业经历,曾就职于中国民族证券有限责任公司,期间从事交易清算、产品设计、投资管理等工作。2006年6月加入银河基金管理有限公司,先后担任债券经理助理、债券经理等职务。现任固定收益部负责人、基金经理。
祝建辉	基金经理	2016年3月10日	-	11	硕士研究生学历,11年证券从业经历,曾就职于天鸽基金管理有限公司。2006年4月加入银河基金管理有限公司,主要研究钢铁、煤炭、化工行业。历任研究员、高级研究员、研究部总监助理等职务,现担任基金经理。

注:1、上表中任职日期均为我公司做出决定之日。

2、证券从业年限按其从事证券相关行业的从业经历累计年限计算。

4.2 管理人对报告期内本基金运作遵规守信情况的说明

本报告期内,本基金管理人严格遵守《证券法》、《证券投资基金法》及其各项管理办法、《基金合同》和其他有关法律法规的规定,本着"诚实信用、勤奋律己、创新图强"的原则管理和运用基金资产,在合法合规的前提下谋求基金资产的保值和增值,努力实现基金持有人的利益,无损害基金持有人利益的行为,基金投资范围、投资比例及投资组合符合有关法规及基金合同的规定。

随业务的发展和规模的扩大,本基金管理人将继续秉承"诚信稳健、勤奋律己、创新图强"的理念,严格遵守《证券法》、《证券投资基金法》等法律法规的规定,进一步加强风险管理和完善内部控制体系,为基金份额持有人谋求长期稳健的风险回报。

4.3 公平交易专项说明

4.3.1 公平交易制度的执行情况

本报告期内,公司旗下管理的所有投资组合严格执行相关法律法规及公司制度,在授权管理、研究分析、投资决策、交易执行、行为监控等方面对公平交易制度予以落实,确保公平对待不同投资组合。同时,公司针对不同投资组合的整体收益率差异以及分投资类别(股票、债券)的收益率差异进行了分析。

针对同向交易部分,本报告期内,公司对旗下管理的所有投资组合(完全复制的指数基金除外),连续四个季度期间内、不同时间窗下(日内、3日内、5日内)公开竞价交易的证券进行了价差分析,并针对溢价金额、占优比情况及显著性检验结果进行了梳理和分析,未发现重大异常情况。

4.3.2 异常交易行为的专项说明

本报告期内,未发现本基金与其他投资组合之间有可能导致不公平交易和利益输送的异常交易。

4.4 报告期内基金投资策略和运作分析

一季度,国内外主要经济体经济运行保持回暖态势。美国非农就业和通胀数据表现较好,致使美联储提前加息,但因全球经济均有企稳迹象和"川普预期"前期的透支,美元指数反倒高位回落,持续上涨的美股也出现回调。国内房地产投资、基建投资双双超预期,加之经济回暖下企业补库存动力较大,大宗商品价格大多维持强势,除原油价格回落带动相关化工产业链价格回调外,其余基本金属、煤炭、钢铁均出现了一定上涨,导致国内PPI持续走强。CPI则因春节错峰、食品价格走弱等原因,短期数据大幅低于预期。信贷数据年初大幅增长,中长端贷款明显回升,居民房地产贷款保持惯性增长,二月开始信贷受到MPA监管考核影响,增速明显有所回落。

"抑制资产泡沫、防范经济及金融风险"仍是国内政策主线,货币政策维持中性稳健原则,央行运用MLF、SLF、TLF、逆回购等多种公开市场操作手段,一方面通过"保量"确保市场不出现大的流动性危机,另一方面通过"提价"不给市场传递任何宽松的预期;一行三会统一制定大的资管新规框架,旨在压缩金融链条,引导资金"脱虚向实";三四线房地产去库存超出市场预期,多地出台房地产限购、限贷政策。

以同业存单为代表的银行同业负债没有减速迹象,尤以股份制银行明显。去年同业负债的大幅增长,资产和负债的期限错配,使得银行"以新续旧"的需求比较高;另外或与银行在监管新政落地前冲规模相关,同时也不排除来自于实体经济融资需求向好促使银行主动负债动力不减。

债券市场年初在供需失衡的影响下,出现明显的配置需求,主要针对高评级信用债和利率品种。但在中性货币政策的引导下,资金临近月末就会出现偏紧局面。加之,银行同业存单的大量发行也使得存单价格水涨船高,存单利率成为了市场短端品种的价格中枢。债券市场整体收益率在年初回落之后出现了缓慢攀升的局面,季末,收益率接近或超过去年债灾的高点。收益率的上行大幅抑制了信用品种的供给。季末,债券市场中长端利率出现一定的下行,市场预期前期较好的经济基本面数据、美联储加息、通胀因素等利空因素均已兑现,短期市场或存基本面转折性投资机会。

转债市场个券随正股回暖表现趋于活跃,但因转股溢价平均水平仍然较高,整体表现低于正股。在政策鼓励下,停滞很长时间的转债市场开始迎来新的供给。光大转债、骆驼转债相继发行,有望对转债市场整体估值定位产生影响。

权益市场年初继续呈现结构性分化行情,沪市大盘股表现明显强于中小板和创业板,石油化工、银行、有色、水泥等周期股整体表现较好。之后,随着经济基本面持续向好,权益市场出现整体上涨,白酒、家电、电子等行业股票上涨持续性较好,次新股再次走强。

报告期内,随着保本周期的临近,基金按照前期制定的投资策略持续减持信用债和股票,变现资金多以定存、存单、逆回购的形式来管理,且与保本周期相匹配。

4.5 报告期内基金的业绩表现

2017年第1季度银河泽利保本混合型证券投资基金净值增长0.89%,同期比较基准为0.92%。

4.6 报告期内基金持有人数或基金资产净值预警说明

注:本基金本报告期内未发生连续二十个工作日出现基金份额持有人数量不满二百人或者基金资产净值低于五千万元的情形。

§5 投资组合报告

5.1 报告期末基金资产组合情况

序号	项目	金额(元)	占基金总资产的比例(%)
1	权益投资	1,848,272.32	0.08
	其中:股票	1,848,272.32	0.08
2	基金投资	-	-
3	固定收益投资	1,245,246,200.00	55.61
	其中:债券	1,245,246,200.00	55.61
	资产支持证券	-	-
4	贵金属投资	-	-
5	金融衍生品投资	-	-
6	买入返售金融资产	306,893,622.84	13.70
	其中:买断式回购的买入返售金融资产	-	-
7	银行存款和结算备付金合计	660,732,804.83	29.51
8	其他资产	24,630,003.98	1.10
9	合计	2,239,350,903.97	100.00

5.2 报告期末按行业分类的股票投资组合

5.2.1 报告期末按行业分类的境内股票投资组合

序号	行业类别	公允价值(元)	占基金资产净值比例(%)
A	农、林、牧、渔业	-	-
B	采矿业	-	-
C	制造业	839,245.89	0.04
D	电力、热力、燃气及水生产和供应业	-	-
E	建筑业	25,029.52	0.00
F	批发和零售业	-	-
G	交通运输、仓储和邮政业	-	-
H	住宿和餐饮业	-	-
I	信息传输、软件和信息技术服务业	983,996.91	0.04
J	金融业	-	-
K	房地产业	-	-
L	租赁和商务服务业	-	-
M	科学研究和技术服务业	-	-
N	水利、环境和公共设施管理业	-	-
O	居民服务、修理和其他服务业	-	-
P	教育	-	-
Q	卫生和社会工作	-	-
R	文化、体育和娱乐业	-	-
S	综合	-	-
	合计	1,848,272.32	0.08

5.2.2 报告期末按行业分类的沪港通投资股票投资组合

注:本基金本报告期末未持有沪港通股票。

5.3 报告期末按公允价值占基金资产净值比例大小排序的前十名股票投资明细

序号	股票代码	股票名称	数量(股)	公允价值(元)	占基金资产净值比例(%)
1	300508	维宏股份	10,383	983,996.91	0.04
2	603660	苏州科达	26,007	839,245.89	0.04
3	603388	元成股份	892	25,029.52	0.00

5.4 报告期末按债券品种分类的债券投资组合

序号	债券品种	公允价值(元)	占基金资产净值比例(%)
1	国家债券	12,992,200.00	0.58
2	央行票据	-	-
3	金融债券	109,943,000.00	4.92
	其中:政策性金融债	109,943,000.00	4.92
4	企业债券	155,871,000.00	6.98
5	企业短期融资券	-	-
6	中期票据	30,282,000.00	1.36
7	可转债(可交换债)	79,000.00	0.00
8	同业存单	936,079,000.00	41.90
9	其他	-	-
10	合计	1,245,246,200.00	55.74

5.5 报告期末按公允价值占基金资产净值比例大小排序的前五名债券投资明细

序号	债券代码	债券名称	数量(张)	公允价值(元)	占基金资产净值比例(%)
1	111790177	17宁波银行CD009	3,700,000	366,337,000.00	16.40
2	111616066	16上海银行CD066	1,800,000	174,780,000.00	7.82
3	160211	16国开11	1,000,000	99,940,000.00	4.47
4	111793418	17天津农村商业银行CD092	1,000,000	99,620,000.00	4.46
5	111610365	16兴业CD365	1,000,000	97,790,000.00	4.38

5.6 报告期末按公允价值占基金资产净值比例大小排序的前十名资产支持证券投资明细

注:本基金本报告期末未持有资产支持证券。

5.7 报告期末按公允价值占基金资产净值比例大小排序的前五名贵金属投资明细

注:本基金未进行贵金属投资。

5.8 报告期末按公允价值占基金资产净值比例大小排序的前五名权证投资明细

注:本基金本报告期末未持有权证。

5.9 报告期末本基金投资的股指期货交易情况说明

5.9.1 报告期末本基金投资的股指期货持仓和损益明细

注:本基金本报告期末进行股指期货投资。

5.9.2 本基金投资股指期货的投资政策

股指期货不在本基金投资范围之内,报告期间本基金没有参与股指期货投资,也没有持有相关头寸。

5.10 报告期末本基金投资的国债期货交易情况说明

5.10.1 本期国债期货投资政策

本基金未投资国债期货。

5.10.2 报告期末本基金投资的国债期货持仓和损益明细

注:本基金未投资国债期货。

5.10.3 本期国债期货投资评价

本基金未投资国债期货。

5.11 投资组合报告附注

5.11.1

报告期内本基金投资的前十名证券的发行主体没有出现被监管部门立案调查,或在报告编制日前一年内受到公开谴责、处罚的情形。

5.11.2

报告期内本基金投资的前十名股票没有超出基金合同规定的备选股票库之外的股票。

5.11.3 其他资产构成

序号	名称	金额(元)
1	存出保证金	164,563.20
2	应收证券清算款	3,131,767.23
3	应收股利	-
4	应收利息	21,333,256.88
5	应收申购款	416.67
6	其他应收款	-
7	待摊费用	-
8	其他	-
9	合计	24,630,003.98

5.11.4 报告期末持有的处于转股期的可转换债券明细

注:本基金本报告期末未持有处于转股期的可转换债券。

5.11.5 报告期末前十名股票中存在流通受限情况的说明

序号	股票代码	股票名称	流通受限部分的公允价值(元)	占基金资产净值比例(%)	流通受限情况说明
1	300508	维宏股份	983,996.91	0.04	新股锁定
2	603660	苏州科达	839,245.89	0.04	新股锁定

注:本基金持有的股票"苏州科达"和"维宏股份"为网下申购新股中签,中签部分为认购网下老股东的转让部分,自愿设定12个月锁定期,锁定期自本次公开发行的股票在上交所上市交易之日起开始计算。

5.11.6 投资组合报告附注的其他文字描述部分

注:因四舍五入原因,投资组合报告中市值占净值比例的分项之和与合计可能存在尾差。

§6 开放式基金份额变动

单位:份

报告期期初基金份额总额	2,282,251,835.46
报告期期间基金总申购份额	37,672.37
减:报告期期间基金总赎回份额	83,330,398.27
报告期期间基金拆分变动份额(份额减少以"-"填列)	-
报告期期末基金份额总额	2,198,959,109.56

§7 基金管理人运用固有资金投资本基金情况

7.1 基金管理人持有本基金份额变动情况

注:本报告期基金管理人未运用固有资金投资本基金。

7.2 基金管理人运用固有资金投资本基金交易明细

注:本报告期基金管理人未运用固有资金投资本基金。

§8 影响投资者决策的其他重要信息

8.1 报告期内单一投资者持有基金份额比例达到或超过20%的情况

注:本基金本报告期内无单一投资者持有基金份额比例达到或超过20%的情况。

8.2 影响投资者决策的其他重要信息

注:无。

§9 备查文件目录

9.1 备查文件目录

1、中国证监会批准设立银河泽利保本混合型证券投资基金的文件

2、《银河泽利保本混合型证券投资基金基金合同》

3、《银河泽利保本混合型证券投资基金托管协议》

4、中国证监会批准设立银河基金管理有限公司的文件

5、银河泽利保本混合型证券投资基金财务报表及报表附注

6、报告期内在指定报刊上披露的各项公告

9.2 存放地点

上海市浦东新区世纪大道1568号中建大厦15楼

9.3 查阅方式

投资者对本报告书如有疑问,可咨询本基金管理人银河基金管理有限公司。

咨询电话:(021)38568888 /400-820-0860

公司网址:http://www.galaxyasset.com

银河基金管理有限公司
2017年4月21日

银河增利债券型发起式证券投资基金

【2017】第一季度报告

基金管理人:银河基金管理有限公司
基金托管人:北京银行股份有限公司
报告送出日期:2017年4月21日

§1 重要提示

基金管理人的董事会及董事保证本报告所载资料不存在虚假记载、误导性陈述或重大遗漏,并对其内容的真实性、准确性和完整性承担个别及连带责任。

基金托管人中国建设银行股份有限公司根据本基金合同规定,于2017年4月19日复核了本报告中的财务指标、净值表现和投资组合报告等内容,保证复核内容不存在虚假记载、误导性陈述或者重大遗漏。

基金管理人承诺以诚实信用、勤勉尽责的原则管理和运用基金资产,但不保证基金一定盈利。

基金的过往业绩并不代表其未来表现。投资有风险,投资者在作出投资决策前应仔细阅读本基金的招募说明书。

本报告中财务资料未经审计。

本报告期自2017年1月1日起至3月31日止。

§2 基金产品概况

基金简称	银河增利债券
场内简称	-
交易代码	519660
基金运作方式	契约型开放式
基金合同生效日	2013年7月17日
报告期末基金份额总额	330,104,063.37份
投资目标	本基金主要投资于债券等固定收益类金融工具,辅助投资于精选的具有投资价值的股票,通过灵活的资产配置与严谨的风险管理,力求实现基金资产持续稳定增值。
投资策略	本基金是以债券等固定收益类资产的投资为主的债券型投资基金,通过债券等固定收益类资产的投资获取平稳收益,并适度参与股票等权益类资产的投资以增强回报,投资策略主要包括资产配置策略、VPPI策略、债券投资策略、个股精选策略、新股申购策略等。
业绩比较基准	本基金的业绩比较基准为:三年期定期存款利率(税后)+1.5%。
风险收益特征	本基金是以债券等固定收益类资产投资为主的债券型投资基金,属于中低风险、中低收益预期的基金品种,其风险收益预期高于货币市场基金,低于混合型基金和股票型基金。
基金管理人	银河基金管理有限公司
基金托管人	北京银行股份有限公司
下属分级基金的基金简称	银河增利债券A / 银河增利债券C
下属分级基金的场内简称	- / -
下属分级基金的交易代码	519660 / 519661
下属分级基金的前端交易代码	- / -
下属分级基金的后端交易代码	- / -
报告期末下属分级基金的份额总额	313,655,661.54份 / 16,448,401.83份
下属分级基金的风险收益特征	- / -

§3 主要财务指标和基金净值表现

3.1 主要财务指标

单位:人民币元

主要财务指标	报告期(2017年1月1日 - 2017年3月31日)	
	银河增利债券A	银河增利债券C
1. 本期已实现收益	5,734,539.33	265,789.17
2. 本期利润	3,343,787.99	204,155.72
3. 加权平均基金份额本期利润	0.0092	0.0105
4. 期末基金资产净值	497,047,880.51	25,812,877.89
5. 期末基金份额净值	1.585	1.569

注:本期已实现收益指基金本期利息收入、投资收益、其他收入(不含公允价值变动收益)扣除相关费用后的余额,本期利润为本期已实现收益加上本期公允价值变动收益。

上述基金业绩指标不包括持有人认购或交易基金的各项费用,计入费用后实际收益水平要低于所列数字。

3.2 基金净值表现

3.2.1 本报告期基金份额净值增长率及其与同期业绩比较基准收益率的比较

银河增利债券A

阶段	净值增长率①	净值增长率标准差②	业绩比较基准收益率③	业绩比较基准收益率标准差④	①-③	②-④
过去三个月	0.63%	0.06%	1.05%	0.01%	-0.42%	0.05%

银河增利债券C

阶段	净值增长率①	净值增长率标准差②	业绩比较基准收益率③	业绩比较基准收益率标准差④	①-③	②-④
过去三个月	0.51%	0.06%	1.05%	0.01%	-0.54%	0.04%

3.2.2 自基金合同生效以来基金累计净值增长率变动及其与同期业绩比较基准收益率变动的比较

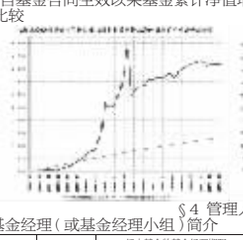



§4 管理人报告

4.1 基金经理(或基金经理小组)简介

姓名	职务	任本基金的基金经理期限		证券从业年限	说明
		任职日期	离任日期		
杨鑫	基金经理	2016年3月10日	-	7	硕士研究生学历,7年证券从业经历。曾就职于东航金戎投股有限责任公司,2010年9月加入银河基金管理有限公司,历任研究部债券研究员、固定收益投债券经理,主要从事债券配置和头寸管理工作。现担任基金经理。

注:1、上表中任职,离任日期均为我公司做出决定之日;

2、证券从业年限按其从事证券相关行业的从业经历累计年限计算。

4.2 管理人对报告期内本基金运作遵规守信情况的说明

本报告期内,本基金管理人严格遵守《证券法》、《证券投资基金法》、《基金合同》和其他有关法律法规的规定,本着"诚实信用、勤奋律己、创新图强"的原则管理和运用基金资产,在合法合规的前提下谋求基金资产的保值和增值,努力实现基金份额持有人的利益,无损害基金份额持有人利益的行为,基金投资范围、投资比例及投资组合符合有关法规及基金合同的规定。

随业务的发展和规模的扩大,本基金管理人将继续秉承"诚信稳健、勤奋律己、创新图强"的理念,严格遵守《证券法》、《证券投资基金法》等法律法规的规定,进一步加强风险管理和完善内部控制体系,为基金份额持有人谋求长期稳定的回报。

4.3 公平交易专项说明

4.3.1 公平交易制度的执行情况

本报告期内,公司旗下管理的所有投资组合严格执行相关法律法规及公司制度,在授权管理、研究分析、投资决策、交易执行、行为监控等方面对公平交易制度予以落实,确保公平对待不同投资组合。同时,公司针对不同投资组合的整体收益率差异以及分投资类别(股票、债券)的收益率差异进行了分析。

针对同向交易部分,本报告期内,公司对旗下管理的所有投资组合(完全复制的指数基金除外),连续四个季度期间内、不同时间窗下(日内、3日内、5日内)公开竞价交易的证券进行了价差分析,并针对溢价金额、占优比情况及显著性检验结果进行了梳理和分析,未发现重大异常情况。

4.3.2 异常交易行为的专项说明

本报告期内,未发现本基金与其他投资组合之间有可能导致不公平交易和利益输送的异常交易。

4.4 报告期内基金投资策略和运作分析

宏观经济:官方PMI和财新PMI均呈现上升趋势,经济复苏的惯性仍在。始于2016年8月份的库存周期,表现为PPI同比持续上升,企业扩大资本开支,生产回升。对煤炭、钢铁等过剩产能的供给侧改革持续进行,使得控量的背景下,价格更有弹性。

海外市场:美国在3月份加息,2017年预计还会加息2次,6月和12月概率超过50%。美国10年国债收益率在2.4-2.6%之间震荡,并未因为加息而继续上行。静态来看,如果美联储的操作符合预期,那么2.6%将是今年收益率的顶部区域。大宗商品今年以来持续上涨,LME锌、铝的季度涨幅都超过了10%,而NYMEX油价全季下跌了10.39%。

债券市场:股指表现分化,周期和涨价相关行业表现良好。上证综指再冲3300点,沪深300呈现稳步上行的走势。而创业板等中小盘指数表现较弱,成V字走势。季度表现前三的行业是家电、食品饮料(白酒)、建材,涨幅均超过10%。

货币市场:资金面总体偏紧。加上基本面短期走强,货币政策短期内不会有所动摇。3月下旬,MPA考核即将到来,叠加光大银行的转债申购,资金面持续偏紧。

债券市场:期限结构整体平坦化上行,熊市进行中。10年国债从3.05%上行至3.49%,随后盘整下行至3.3%。10年国开债从3.7%上行最高至4.2%。短融、中票、城投债等信用品种的收益率均上行了50bp左右。上个季度的投资展望,我们对于债市维持谨慎的观点,回顾来看,我们的判断是准确的,也坚定执行了短久期的防守策略。在券种选择上,可以看到同业存单大量发行,NCD同业存单由于期限短、利率高,持续受到青睐,并挤压了短期债券的融资能力。

运作期内,本基金基本维持了前期配置,适当增加了NCD,杠杆1.1倍左右。季末遭到15%以上巨额赎回,减持了一些短融和NCD。股票仓位较低,参与了一些操作。

4.5 报告期内基金的业绩表现

2017年第1季度银河增利债券A净值增长率为0.63%,银河增利债券C净值增长率为0.51%,同期比较基准为1.05%。

§5 投资组合报告

5.1 报告期末基金资产组合情况

序号	项目	金额(元)	占基金总资产的比例(%)
1	权益投资	-	-
	其中:股票	-	-
2	基金投资	-	-
3	固定收益投资	553,333,810.70	96.29
	其中:债券	543,469,810.70	94.58
	资产支持证券	9,864,000.00	1.72
4	贵金属投资	-	-
5	金融衍生品投资	-	-
6	买入返售金融资产	6,000,000.00	1.04
	其中:买断式回购的买入返售金融资产	-	-
7	银行存款和结算备付金合计	2,396,167.55	0.42
8	其他资产	12,896,087.36	2.24
9	合计	574,626,065.61	100.00

5.2 报告期末按行业分类的股票投资组合

5.2.1 报告期末按行业分类的境内股票投资组合

注:本基金本报告期末未持有股票。

5.2.2 报告期末按行业分类的沪港通投资股票投资组合

注:本基金本报告期末未持有沪港通股票。

5.3 报告期末按公允价值占基金资产净值比例大小排序的前十名股票投资明细

注:本基金本报告期末未持有股票。

5.4 报告期末按债券品种分类的债券投资组合

序号	债券品种	公允价值(元)	占基金资产净值比例(%)
1	国家债券	27,583,440.00	5.28
2	央行票据	-	-
3	金融债券	-	-
	其中:政策性金融债	-	-
4	企业债券	355,509,457.20	67.99
5	企业短期融资券	119,775,000.00	22.91
6	中期票据	39,715,000.00	7.60
7	可转债(可交换债)	886,913.50	0.17
8	同业存单	-	-
9	其他	-	-
10	合计	543,469,810.70	103.94

5.5 报告期末按公允价值占基金资产净值比例大小排序的前五名债券投资明细

序号	债券代码	债券名称	数量(张)	公允价值(元)	占基金资产净值比例(%)
1	011698374	16沪华信SCP004	300,000	29,937,000.00	5.73
2	041670006	16怡亚通CP003	300,000	29,901,000.00	5.72
3	101660048	16夏商MTN001	300,000	29,664,000.00	5.67
4	019539	16国债11	276,000	27,583,440.00	5.28
5	124376	13渝物流	320,000	26,563,200.00	5.08

5.6 报告期末按公允价值占基金资产净值比例大小排序的前十名资产支持证券投资明细

序号	证券代码	证券名称	数量(份)	公允价值(元)	占基金资产净值比例(%)
1	1689247	16上和1A2	100,000	9,864,000.00	1.89

5.7 报告期末按公允价值占基金资产净值比例大小排序的前五名贵金属投资明细

注:本基金未进行贵金属投资。

5.8 报告期末按公允价值占基金资产净值比例大小排序的前五名权证投资明细

注:本基金未持有权证。

5.9 报告期末本基金投资的股指期货交易情况说明

5.9.1 报告期末本基金投资的股指期货持仓和损益明细

注:本基金本报告期末进行股指期货投资。

5.9.2 本基金投资股指期货的投资政策

股指期货不在本基金投资范围之内,报告期间本基金没有参与股指期货投资,也没有持有相关头寸。

5.10 报告期末本基金投资的国债期货交易情况说明

5.10.1 本期国债期货投资政策

本基金未投资国债期货。

5.10.2 报告期末本基金投资的国债期货持仓和损益明细

注:本基金未投资国债期货。

5.10.3 本期国债期货投资评价

本基金未投资国债期货。

5.11 投资组合报告附注

5.11.1

报告期内本基金投资的前十名证券的发行主体没有被监管部门立案调查,或在报告编制日前一年内受到公开谴责、处罚。

5.11.2

报告期内本基金投资的前十名股票没有超出基金合同规定的备选股票库之外的股票。

5.11.3 其他资产构成

序号	名称	金额(元)
1	存出保证金	127,426.72
2	应收证券清算款	4,168,913.46
3	应收股利	-
4	应收利息	7,660.46
5	应收申购款	9,626.64
6	其他应收款	-
7	待摊费用	-
8	其他	-
9	合计	4,313,627.28

5.11.4 报告期末持有的处于转股期的可转换债券明细

注:本基金本报告期末未持有处于转股期的可转换债券。

5.11.5 报告期末前十名股票中存在流通受限情况的说明

注:本基金本报告期末前十名股票中不存在流通受限情况。

§6 开放式基金份额变动

单位:份

报告期期初基金份额总额	462,480,630.20
报告期期间基金总申购份额	1,041,872.71
减:报告期期间基金总赎回份额	54,523,265.74
报告期期间基金拆分变动份额(份额减少以"-"填列)	-
报告期期末基金份额总额	408,999,237.17

§7 基金管理人运用固有资金投资本基金情况

7.1 基金管理人持有本基金份额变动情况

注:本报告期基金管理人未运用固有资金投资本基金。

7.2 基金管理人运用固有资金投资本基金交易明细

注:本报告期基金管理人未运用固有资金投资本基金。

§8 影响投资者决策的其他重要信息

8.1 报告期内单一投资者持有基金份额比例达到或超过20%的情况

注:本基金本报告期内无单一投资者持有基金份额比例达到或超过20%的情况。

8.2 影响投资者决策的其他重要信息

无。

§9 备查文件目录

9.1 备查文件目录

1、中国证监会批准设立银河增利债券型发起式证券投资基金的文件

2、《银河增利债券型发起式证券投资基金基金合同》

3、《银河增利债券型发起式证券投资基金托管协议》

4、中国证监会批准设立银河基金管理有限公司的文件

5、银河增利债券型发起式证券投资基金财务报表及报表附注

6、报告期内在指定报刊上披露的各项公告

9.2 存放地点

上海市浦东新区世纪大道1568号中建大厦15楼

9.3 查阅方式

投资者对本报告书如有疑问,可咨询本基金管理人银河基金管理有限公司。

咨询电话:(021)38568888 /400-820-0860

公司网址:http://www.galaxyasset.com

银河基金管理有限公司
2017年4月21日

银河智联主题灵活配置混合型证券投资基金

【2017】第一季度报告

基金管理人:银河基金管理有限公司
基金托管人:中国建设银行股份有限公司
报告送出日期:2017年4月21日

§1 重要提示

基金管理人的董事会及董事保证本报告所载资料不存在虚假记载、误导性陈述或重大遗漏,并对其内容的真实性、准确性和完整性承担个别及连带责任。

基金托管人中国建设银行股份有限公司根据本基金合同规定,于2017年4月19日复核了本报告中的财务指标、净值表现和投资组合报告等内容,保证复核内容不存在虚假记载、误导性陈述或者重大遗漏。

基金管理人承诺以诚实信用、勤奋尽责的原则管理和运用基金资产,但不保证基金一定盈利。

基金的过往业绩并不代表其未来表现。投资有风险,投资者在作出投资决策前应仔细阅读本基金的招募说明书。

本报告中财务资料未经审计。

本报告期自2017年1月1日起至3月31日止。

§2 基金产品概况

基金简称	银河智联
交易代码	519644
基金运作方式	契约型开放式
基金合同生效日	2015年12月17日
报告期末基金份额总额	408,999,237.17份
投资目标	本基金在合理控制风险的前提下,在深入的基本面研究的基础上,通过灵活的资产配置、策略配置与严谨的风险管理,追求实现基金资产持续稳定增值的前提下,力求获取超额收益。
投资策略	本基金通过对本基金定义的智联主题领域相关行业及其子行业的精选以及对行业内相关股票的深入分析,挖掘该类型股票的投资价值。
业绩比较基准	本基金的业绩比较基准为:中证800指数收益率×70%+上证国债指数收益率×30%
风险收益特征	本基金为权益类资产主要投资于智联主题的混合基金,属于证券投资基金中预期风险与预期收益中等的投资品种,其风险收益水平高于货币基金和债券型基金,低于股票型基金。
基金管理人	银河基金管理有限公司
基金托管人	中国建设银行股份有限公司

§3 主要财务指标和基金净值表现

3.1 主要财务指标

单位:人民币元

主要财务指标	报告期(2017年1月1日 - 2017年3月31日)
1.本期已实现收益	-10,296,014.37
2.本期利润	6,642,528.04
3.加权平均基金份额本期利润	0.0152
4.期末基金资产净值	355,874,391.33
5.期末基金份额净值	0.870

3.2 基金净值表现

3.2.1 本报告期基金份额净值增长率及其与同期业绩比较基准收益率的比较

阶段	净值增长率①	净值增长率标准差②	业绩比较基准收益率③	业绩比较基准收益率标准差④	①-③	②-④
过去三个月	1.87%	0.71%	2.70%	0.39%	-0.83%	0.32%

3.2.2 自基金合同生效以来基金累计净值增长率变动及其与同期业绩比较基准收益率变动的比较

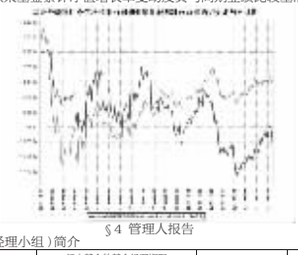

§4 管理人报告

4.1 基金经理(或基金经理小组)简介

| 姓名 | 职务 | 任本基金的基金经理期限 | | 证券从业年限 | 说明