招商丰享灵活配置混合型证券投资基金

【2017】第一季度报告

基金管理人:招商基金管理有限公司
基金托管人:中国银行股份有限公司
报告送出日期:2017年4月21日

§1 重要提示

基金管理人的董事会及董事保证本报告所载资料不存在虚假记载、误导性陈述或重大遗漏,并对其内容的真实性、准确性和完整性承担个别及连带责任。

基金托管人中国银行股份有限公司根据本基金合同规定,于2017年4月20日复核了本报告中的财务指标、净值表现和投资组合报告等内容,保证复核内容不存在虚假记载、误导性陈述或者重大遗漏。

基金管理人承诺以诚实信用、勤勉尽责的原则管理和运用基金资产,但不保证基金一定盈利。

基金的过往业绩并不代表其未来表现。投资有风险,投资者在作出投资决策前应仔细阅读本基金的招募说明书。

本报告中财务资料未经审计。

本报告期自2017年1月1日起至3月31日止。

§2 基金产品概况

基金简称	招商丰享混合
基金主代码	001841
交易代码	001841
基金运作方式	契约型开放式
基金合同生效日	2015年11月17日
报告期末基金份额总额	626,297,396.62份
投资目标	本基金通过将基金资产在不同投资资产类别之间灵活配置,在控制下行风险的前提下为投资人获取稳健回报。
投资策略	1.资产配置策略 本基金的资产配置将根据宏观经济形势、金融要素运行情况、中国经济发展情况、在权益类资产、固定收益类资产和现金三大类资产类别间进行相对灵活的配置,并根据风险的评估和建议适度调整资产配置比例。 2.股票投资策略 本基金以价值投资理念为导向,采取"自上而下"的多主题投资和"自下而上"的个股精选方法,灵活运用多种股票投资策略,深度挖掘经济结构转型过程中具有核心竞争力和发展潜力的行业和公司,实现基金资产的长期稳定增值。 3.债券投资策略 本基金采用的固定收益品种主要投资策略包括:久期策略、期限结构策略和个券选择策略等。 4.权证投资策略 本基金对权证资产的投资主要是通过分析影响权证内在价值最重要的两种因素——标的资产价格以及市场隐含波动率的变化,灵活构建趋险策略、波动率差策略以及套利策略。 5.股指期货投资策略 本基金采取套期保值的方式参与股指期货的投资交易,以管理市场风险和调节股票仓位为主要目的。 6.中小企业私募债券投资策略 中小企业私募债具有票面利率较高、信用风险较大、二级市场流动性较差等特点。因此本基金审慎投资中小企业私募债券。
业绩比较基准	50%×沪深300指数收益率+50%×中债综合指数收益率
风险收益特征	本基金是混合型基金,在证券投资基金中属于预期风险收益水平中等的投资品种,预期收益和预期风险高于货币市场基金和债券型基金,低于股票型基金。
基金管理人	招商基金管理有限公司
基金托管人	中国银行股份有限公司

下属分级基金的基金简称	招商丰享混合A	招商丰享混合C
下属分级基金的交易代码	001841	001840
报告期末下属分级基金的份额总额	597,674,186.03份	97,622,509.96份

§3 主要财务指标和基金净值表现

3.1 主要财务指标

单位:人民币元

主要财务指标	报告期(2017年1月1日-2017年3月31日)	
	招商丰享混合A	招商丰享混合C
1. 本期已实现收益	4,296,930.65	592,523.80
2. 本期利润	1,778,252.07	105,900.81
3. 加权平均基金份额本期利润	0.0030	0.0010
4. 期末基金资产净值	625,123,470.97	100,061,488.29
5. 期末基金份额净值	1.046	1.025

注:1.所述基金业绩指标不包括持有人认购或交易基金的各项费用,计入费用后实际收益水平要低于所列数字;
2.本期已实现收益指基金本期利息收入、投资收益、其他收入(不含公允价值变动收益)扣除相关费用后的余额,本期利润为本期已实现收益加上本期公允价值变动收益。

3.2 基金净值表现

3.2.1 本报告期基金份额净值增长率及其与同期业绩比较基准收益率的比较

招商丰享混合A

阶段	净值增长率①	净值增长率标准差②	业绩比较基准收益率③	业绩比较基准收益率标准差④	①-③	②-④
过去三个月	0.29%	0.10%	1.56%	0.27%	-1.27%	-0.17%

招商丰享混合C

阶段	净值增长率①	净值增长率标准差②	业绩比较基准收益率③	业绩比较基准收益率标准差④	①-③	②-④
过去三个月	0.20%	0.10%	1.56%	0.27%	-1.36%	-0.17%

3.2.2 自基金合同生效以来基金累计净值增长率变动及其与同期业绩比较基准收益率变动的比较



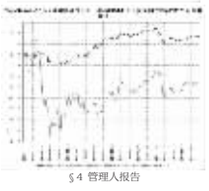

§4 管理人报告

4.1 基金经理(或基金经理小组)简介

姓名	职务	任本基金的基金经理期限		证券从业年限	说明
		任职日期	离任日期		
李证	离任本基金基金经理	2015年11月17日	2017年3月11日	10	男,经济学硕士,2007年7月加入招商基金管理有限公司,曾任风险管理岗数量分析师,研究部行业研究员,负责人,招商丰庆灵活配置混合型发起式证券投资基金、招商丰享灵活配置混合型证券投资基金及招商瑞丰灵活配置混合型发起式证券投资基金基金经理,现任招商国企改革主题混合型证券投资基金基金经理。
何文韬	本基金基金经理	2016年2月24日	-	9	男,管理学硕士,2007年7月加入招商基金管理有限公司,曾任交易部交易员,专户资产投资部研究员,助理投资经理,投资经理。先后从事股票和债券交易,债券及新股研究,投资组合的投资管理等工作,现任投资管理二部总监助理兼招商丰盛稳定增长灵活配置混合型证券投资基金、招商丰利灵活配置混合型证券投资基金、招商丰裕灵活配置混合型证券投资基金、招商丰瑞稳健配置混合型证券投资基金、招商丰乐灵活配置混合型证券投资基金、招商丰禄灵活配置混合型证券投资基金、招商丰益灵活配置混合型证券投资基金以及招商丰诚灵活配置混合型证券投资基金基金经理。

注:1.本基金首任基金经理的任职日期为本基金合同生效日期,后任基金经理的任职日期以及历任基金经理的离任日期为公司相关会议做出决定的公告(生效)日期;
2.证券从业年限计算标准遵从行业协会《证券业从业人员资格管理办法》中关于证券从业人员范围的相关规定。

4.2 管理人对报告期内本基金运作遵规守信情况的说明

基金管理人声明:在本报告期内,本基金管理人严格遵守《中华人民共和国证券投资基金法》、《公开募集证券投资基金运作管理办法》等有关法律法规及其各项实施准则的规定以及《招商丰享灵活配置混合型证券投资基金基金合同》等基金法律文件的约定,本着诚实信用、勤勉尽责的原则管理和运用基金资产,在严格控制风险的前提下,为基金持有人谋求最大利益。本报告期内,基金运作整体合法合规,无损害基金持有人利益的行为。基金的投资范围以及投资运作符合有关法律法规及基金合同的规定。

4.3 公平交易专项说明

4.3.1 公平交易制度的执行情况

基金管理人(以下简称"公司")已建立较完善的研究方法和投资决策流程,确保各投资组合享有公平的投资决策机会。公司建立了所有组合适用的投资对象备选库,制定明确的备选库建立、维护程序。公司拥有健全的投资授权制度,明确投资决策委员会、投资总监、投资组合经理等各投资决策主体的职责和权限划分,投资组合经理在授权范围内可以自主决策,超过投资权限的操作需要经过严格的审批程序。公司的相关研究成果向内部所有投资组合开放,在投资研究层面不存在各投资组合间不公平的问题。

4.3.2 异常交易行为的专项说明

公司严格控制不同投资组合之间的同日反向交易,严格禁止可能导致不公平交易和利益输送的同日反向交易。确因投资组合的投资策略或流动性等需要而发生的同日反向交易,公司要求相关投资组合经理提供决策依据,并留存记录备查,完全按照有关指数的构成比例进行投资的组合等除外。

本报告期内,本基金各项交易均严格按照相关法律法规、基金合同的有关要求执行,本公司所有投资组合参与的交易所公开竞价同日反向交易不存在成交较少的单边交易量超过该证券当日成交量的5%的情形。报告期内未发现有可能导致不公平交易和利益输送的重大异常交易行为。

4.4 报告期内基金投资策略和运作分析

(1)股票市场回顾、操作、策略

消费方面,1-2月社会消费品零售总额同比增长9.5%,增速同比-0.6%,实际增长8.1%,其中,汽车类消费增速由去年底的14.4降至-1%,房地产相关消费也有小幅下滑,其他消费(旅游、教育等)去年以来呈上升趋势。

投资方面,17年1-2月城镇固定资产投资同比增长8.9%,回升到与去年3、4季度相当的水平,从当月同比来看,总投资增长主要受到基建投资拉动,房地产和制造业投资均较去年底有所回落,1-2月基建投资同比蹿升至21.3%,为16年下半年以来最高水平。房地产投资则不及预期强劲,1-2月房地产开发投资同比小幅下降至8.9%。

年初以来A股整体呈上涨态势,但是板块分化明显,一季度上证指数上涨3.83%,创业板下跌2.79%,建筑、建材、家电、钢铁、军工、白酒、交运等板块领涨。

操作上,组合在严格控制仓位的前提下,优先配置价值股,选择符合经济社会转型的板块。

策略上,主要增加对业绩增长预期确定行业的配置,以大消费板块为主,获得稳定成长的收益,同时择时把握部分成长个股回调后的买入机会,适当参与基建主题。

(2)债券市场回顾、操作、策略

2017年一季度债市继续调整,不过跌幅较去年四季度明显缩小。以国开债为例,2017 年一季度1 年期和10 年期品种分别上行37BP 和38BP,曲线平坦化上行。趋势来看,一季度的下跌主要归在1月,2月和3月以震荡为主。受货币政策转向稳健中性,MLF 利率、OMO 利率上调超预期冲击,10 年国开从年初开始一路上行,最终在2月7日达到4.19%的短期高点。之后,在公开市场再现净投放,TLF 等传言带动下,投资者对货币政策的悲观预期有所修正,国债期货大涨带动现券小幅回落,16国开13(160213)在2 月下旬回落到4.04%左右的位置。进入3 月后,市场情绪转弱,10年国开再度触到4.2%的高位。不过冲高的时间并不长,在2 月CPI 大幅低于预期、房地产调控升级等利好刺激下,现券再度小幅回落。

信用债方面,一季度5年AA+中票信用利差上行20BP,AA 级上行4BP。与去年四季度相比,信用利差上行的幅度缩窄的更加明显。趋势来看,信用利差的扩大主要集中在1月中旬至2月上旬,2月下旬至今,信用利差震荡略微下行。整体来看,信用利差小幅扩大,信用债依然表现为熊市。至于一季度信用利差调整幅度大幅缩窄,应与信用债收益率已经较接近贷款利率有关。

操作上,我们维持了防守型的总思路,组合以短久期利率债和高评级的信用债为主。

策略上,考虑到经济基本企稳,通胀温和,但金融去杠杆压力较大,我们整体以防守为主,以短久期、高等级债券做底仓,择时参与长久期利率债的资本利得机会。

4.5 报告期内基金的业绩表现

报告期内,本基金A类份额净值增长率为0.29%,C类份额净值增长率为0.20%,同期业绩基准增长率为1.56%。

4.6 报告期内基金持有人数或基金资产净值预警说明

根据证监会《公开募集证券投资基金运作管理办法》第四十一条的相关要求,基金合同生效后,连续二十个工作日出现基金份额持有人数量不满二百人或者基金资产净值低于五千万元情形的,基金管理人应当在定期报告中予以披露。

报告期内,本基金未发生连续二十个工作日出现基金份额持有人数量不满二百人或者基金资产净值低于五千万元的情形。

§5 投资组合报告

5.1 报告期末基金资产组合情况

序号	项目	金额(元)	占基金总资产的比例(%)
1	权益投资	74,306,773.30	9.86
	其中:股票	74,306,773.30	9.86
2	基金投资	-	-
3	固定收益投资	652,085,900.91	86.51
	其中:债券	652,085,900.91	86.51
	资产支持证券	-	-
4	贵金属投资	-	-
5	金融衍生品投资	-	-
6	买入返售金融资产	8,000,000.00	1.06
	其中:买断式回购的买入返售金融资产	-	
7	银行存款和结算备付金合计	13,498,607.59	1.79
8	其他资产	5,893,418.87	0.78
9	合计	753,784,700.67	100.00

5.2 报告期末按行业分类的股票投资组合

5.2.1 报告期末按行业分类的境内股票投资组合

代码	行业类别	公允价值(元)	占基金资产净值比例(%)
A	农、林、牧、渔业	-	-
B	采矿业	2,188,164.00	0.30
C	制造业	34,913,269.21	4.81
D	电力、热力、燃气及水生产和供应业	1,437,474.00	0.20
E	建筑业	1,489,132.46	0.21
F	批发和零售业	25,776,314.72	3.55
G	交通运输、仓储和邮政业	767,488.00	0.11
H	住宿和餐饮业	-	-
I	信息传输、软件和信息技术服务业	1,682,696.91	0.23
J	金融业	2,198,394.00	0.30
K	房地产业	-	-
L	租赁和商务服务业	3,863,890.00	0.53
M	科学研究和技术服务业	-	-
N	水利、环境和公共设施管理业	-	-
O	居民服务、修理和其他服务业	-	-
P	教育	-	-
Q	卫生和社会工作	-	-
R	文化、体育和娱乐业	-	-
S	综合	-	-
	合计	74,306,773.30	10.25

5.2.2 报告期末按行业分类的沪港通投资股票投资组合

本基金本报告期末未持有沪港通投资股票。

5.3 报告期末按公允价值占基金资产净值比例大小排序的前十名股票投资明细

序号	股票代码	股票名称	数量(股)	公允价值(元)	占基金资产净值比例(%)
1	000411	英特集团	378,326	9,626,858.26	1.24
2	601607	上海医药	380,800	8,876,448.00	1.22
3	002053	云南能投	315,976	5,709,686.32	0.79
4	600074	保千里	413,100	5,328,990.00	0.73
5	600887	伊利股份	230,900	4,366,319.00	0.60
6	600511	国药股份	128,634	4,314,384.36	0.59
7	600803	新奥股份	259,700	3,752,665.00	0.52
8	603899	晨光文具	204,800	3,649,536.00	0.50
9	600998	九州通	182,400	3,558,624.00	0.49
10	600138	中青旅	160,700	3,508,081.00	0.48

5.4 报告期末按债券品种分类的债券投资组合

序号	债券品种	公允价值(元)	占基金资产净值比例(%)
1	国家债券	-	-
2	央行票据	-	-
3	金融债券	89,189,000.00	12.30
	其中:政策性金融债	89,189,000.00	12.30
4	企业债券	99,972,000.00	13.79
5	企业短期融资券	-	-
6	中期票据	238,072,000.00	32.83
7	可转债(可交换债)	3,727,900.91	0.51
8	同业存单	221,125,000.00	30.49
9	其他	-	-
10	合计	652,085,900.91	89.92

5.5 报告期末按公允价值占基金资产净值比例大小排序的前五名债券投资明细

序号	债券代码	债券名称	数量(张)	公允价值(元)	占基金资产净值比例(%)
1	111700007	17包商银行CD039	600,000	57,396,000.00	7.91
2	101564069	15中粮MTN001	500,000	49,930,000.00	6.89
3	101561100	15联通MTN003	500,000	49,270,000.00	6.81
4	150223	15国开23	500,000	49,305,000.00	6.80
5	101652007	16华润MTN001	500,000	48,950,000.00	6.75

5.6 报告期末按公允价值占基金资产净值比例大小排序的前十名资产支持证券投资明细

本基金本报告期末未持有资产支持证券。

5.7 报告期末按公允价值占基金资产净值比例大小排序的前五名贵金属投资明细

本基金本报告期末未持有贵金属。

5.8 报告期末按公允价值占基金资产净值比例大小排序的前五名权证投资明细

本基金本报告期末未持有权证。

5.9 报告期末本基金投资的股指期货交易情况说明

5.9.1 报告期末本基金投资的股指期货持仓和损益明细

本基金本报告期末未持有股指期货合约。

5.9.2 本基金投资股指期货的投资政策

本基金采取套期保值的方式参与股指期货的投资交易,以管理投资组合的系统性风险,改善组合的风险收益特性。

5.10 报告期末本基金投资的国债期货交易情况说明

5.10.1 本期国债期货投资政策

根据本基金合同规定,本基金不参与国债期货交易。

5.10.2 报告期末本基金投资的国债期货持仓和损益明细

本基金本报告期末未持有国债期货合约。

5.10.3 本期国债期货投资评价

根据本基金合同规定,本基金不参与国债期货交易。

5.11 投资组合报告附注

5.11.1 报告期内基金投资的前十名证券的发行主体未有被监管部门立案调查,不存在报告编制日前一年内受到公开谴责、处罚的情形。

5.11.2 本基金投资的前十名股票没有超出基金合同规定的备选股票库,本基金管理人从制度和流程上要求股票必须先入库再买入。

5.11.3 其他资产构成

序号	名称	金额(元)
1	存出保证金	29,110.51
2	应收证券清算款	-
3	应收股利	-
4	应收利息	5,864,308.36
5	应收申购款	-
6	其他应收款	-
7	待摊费用	-
8	其他	-
9	合计	5,893,418.87

5.11.4 报告期末持有的处于转股期的可转换债券明细

本基金本报告期末未持有处于转股期的可转换债券。

5.11.5 报告期末前十名股票中存在流通受限情况的说明

本基金本报告期末前十名股票不存在流通受限情况。

§6 开放式基金份额变动

单位:份

项目	招商丰享混合A	招商丰享混合C
报告期期初基金份额总额	603,940,415.34	127,497,013.75
报告期期间基金总申购份额	85.05	39,006.54
减:报告期期间基金总赎回份额	6,265,613.76	29,913,510.20
报告期期间基金拆分变动份额(份额减少以"-"填列)	-	-
报告期期末基金份额总额	597,674,186.63	97,622,509.96

§7 基金管理人运用固有资金投资本基金情况

7.1 基金管理人持有本基金份额变动情况

本报告期内本基金管理人无运用固有资金投资本基金的情况。

7.2 基金管理人运用固有资金投资本基金交易明细

本报告期内本基金管理人无运用固有资金投资本基金的情况。

§8 影响投资者决策的其他重要信息

8.1 报告期内单一投资者持有基金份额比例达到或超过20%的情况

投资者类别	报告期内持有基金份额变化情况					报告期末持有基金情况	
	序号	持有基金份额比例达到或者超过20%的时间区间	期初份额	申购份额	赎回份额	持有份额	份额占比
机构	1	20170101-20170331	597,608,565.73	-	-	597,608,565.73	85.95%
产品持有风险							
本基金存在单一投资者持有基金份额比例达到或超过20%的情况,可能会出现集中赎回甚至巨额赎回从而引发基金净值剧烈波动,甚至引发基金的流动性风险,基金管理人可能无法及时变现基金资产以应对基金份额持有人的赎回申请,基金份额持有人可能无法及时赎回持有的全部基金份额。							

§9 备查文件目录

9.1 备查文件目录

1.中国证券监督管理委员会批准设立招商基金管理有限公司的文件;

2.中国证券监督管理委员会批准招商丰享灵活配置混合型证券投资基金设立的文件;

3.《招商丰享灵活配置混合型证券投资基金基金合同》;

4.《招商丰享灵活配置混合型证券投资基金托管协议》;

5.《招商丰享灵活配置混合型证券投资基金招募说明书》;

6.基金管理人业务资格批件、营业执照。

9.2 存放地点

招商基金管理有限公司

地址:中国深圳深南大道7088号招商银行大厦

9.3 查阅方式

上述文件可在招商基金管理有限公司互联网站上查阅,或者在营业时间内到招商基金管理有限公司查阅。

投资者对本报告书如有疑问,可咨询本基金管理人招商基金管理有限公司。

客户服务中心电话:400-887-9555

网址:http://www.cmfchina.com

招商基金管理有限公司
2017年4月21日

招商丰裕灵活配置混合型证券投资基金

【2017】第一季度报告

基金管理人:招商基金管理有限公司
基金托管人:中国银行股份有限公司
报告送出日期:2017年4月21日

§1 重要提示

基金管理人的董事会及董事保证本报告所载资料不存在虚假记载、误导性陈述或重大遗漏,并对其内容的真实性、准确性和完整性承担个别及连带责任。

基金托管人中国银行股份有限公司根据本基金合同规定,于2017年4月20日复核了本报告中的财务指标、净值表现和投资组合报告等内容,保证复核内容不存在虚假记载、误导性陈述或者重大遗漏。

基金管理人承诺以诚实信用、勤勉尽责的原则管理和运用基金资产,但不保证基金一定盈利。

基金的过往业绩并不代表其未来表现。投资有风险,投资者在作出投资决策前应仔细阅读本基金的招募说明书。

本报告中财务资料未经审计。

本报告期自2017年1月1日起至3月31日止。

§2 基金产品概况

基金简称	招商丰裕混合
基金主代码	001501
交易代码	001501
基金运作方式	契约型开放式
基金合同生效日	2015年11月17日
报告期末基金份额总额	482,192,241.70份
投资目标	本基金通过将基金资产在不同投资资产类别之间灵活配置,在控制下行风险的前提下为投资人获取稳健回报。
投资策略	1.资产配置策略 本基金的资产配置将根据宏观经济形势、金融要素运行情况、中国经济发展情况、在权益类资产、固定收益类资产和现金三大类资产类别间进行相对灵活的配置,并根据风险的评估和建议适度调整资产配置比例。 2.股票投资策略 本基金以价值投资理念为导向,采取"自上而下"的多主题投资和"自下而上"的个股精选方法,灵活运用多种股票投资策略,深度挖掘经济结构转型过程中具有核心竞争力和发展潜力的行业和公司,实现基金资产的长期稳定增值。 3.债券投资策略 本基金采用的固定收益品种主要投资策略包括:久期策略、期限结构策略和个券选择策略等。 4.权证投资策略 本基金对权证资产的投资主要是通过分析影响权证内在价值最重要的两种因素——标的资产价格以及市场隐含波动率的变化,灵活构建趋险策略、波动率差策略以及套利策略。 5.股指期货投资策略 本基金采取套期保值的方式参与股指期货的投资交易,以管理市场风险和调节股票仓位为主要目的。 6.中小企业私募债券投资策略 中小企业私募债具有票面利率较高、信用风险较大、二级市场流动性较差等特点。因此本基金审慎投资中小企业私募债券。
业绩比较基准	中国人民银行公布金融机构人民币一年期存款基准利率+3%(单利年化)
风险收益特征	本基金是混合型基金,在证券投资基金中属于预期风险收益水平中等的投资品种,预期收益和预期风险高于货币市场基金和债券型基金,低于股票型基金。
基金管理人	招商基金管理有限公司
基金托管人	中国银行股份有限公司

下属分级基金的基金简称	招商丰裕混合A	招商丰裕混合C
下属分级基金的交易代码	001501	001502
报告期末下属分级基金的份额总额	443,910,517.02份	38,281,724.68份

§3 主要财务指标和基金净值表现

3.1 主要财务指标

单位:人民币元

主要财务指标	报告期(2017年1月1日-2017年3月31日)	
	招商丰裕混合A	招商丰裕混合C
1. 本期已实现收益	1,621,381.88	59,349.64
2. 本期利润	-731,938.19	-359,728.57
3. 加权平均基金份额本期利润	-0.0016	-0.0001
4. 期末基金资产净值	468,606,626.48	40,310,096.03
5. 期末基金份额净值	1.056	1.053

注:1.所述基金业绩指标不包括持有人认购或交易基金的各项费用,计入费用后实际收益水平要低于所列数字;
2.本期已实现收益指基金本期利息收入、投资收益、其他收入(不含公允价值变动收益)扣除相关费用后的余额,本期利润为本期已实现收益加上本期公允价值变动收益。

3.2 基金净值表现

3.2.1 本报告期基金份额净值增长率及其与同期业绩比较基准收益率的比较

招商丰裕混合A

阶段	净值增长率①	净值增长率标准差②	业绩比较基准收益率③	业绩比较基准收益率标准差④	①-③	②-④
过去三个月	-0.09%	0.14%	1.11%	0.01%	-1.20%	0.13%

招商丰裕混合C

阶段	净值增长率①	净值增长率标准差②	业绩比较基准收益率③	业绩比较基准收益率标准差④	①-③	②-④
过去三个月	-0.28%	0.14%	1.11%	0.01%	-1.39%	0.13%

3.2.2 自基金合同生效以来基金累计净值增长率变动及其与同期业绩比较基准收益率变动的比较



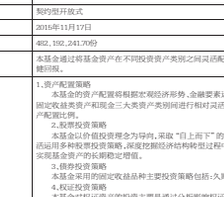

§4 管理人报告

4.1 基金经理(或基金经理小组)简介

姓名	职务	任本基金的基金经理期限		证券从业年限	说明
		任职日期	离任日期		
何文韬	本基金的基金经理	2015年11月17日	-	9	男,管理学硕士,2007年7月加入招商基金管理有限公司,曾任交易部交易员,专户资产投资部研究员,助理投资经理,投资经理。先后从事股票和债券交易,债券及新股研究,投资组合的投资管理等工作,现任投资管理二部总监助理兼招商丰盛稳定增长灵活配置混合型证券投资基金、招商丰利灵活配置混合型证券投资基金、招商丰裕灵活配置混合型证券投资基金、招商丰瑞稳健配置混合型证券投资基金、招商丰乐灵活配置混合型证券投资基金、招商丰禄灵活配置混合型证券投资基金、招商丰益灵活配置混合型证券投资基金以及招商丰诚灵活配置混合型证券投资基金基金经理。

注:1.本基金首任基金经理的任职日期为本基金合同生效日,后任基金经理的任职日期以及历任基金经理的离任日期为公司相关会议作出决定的公告(生效)日期;
2.证券从业年限计算标准遵从行业协会《证券业从业人员资格管理办法》中关于证券从业人员范围的相关规定。

4.2 管理人对报告期内本基金运作遵规守信情况的说明

基金管理人声明:在本报告期内,本基金管理人严格遵守《中华人民共和国证券投资基金法》、《公开募集证券投资基金运作管理办法》等有关法律法规及其各项实施准则的规定以及《招商丰裕灵活配置混合型证券投资基金基金合同》等基金法律文件的约定,本着诚实信用、勤勉尽责的原则管理和运用基金资产,在严格控制风险的前提下,为基金持有人谋求最大利益。本报告期内,基金运作整体合法合规,无损害基金持有人利益的行为。基金的投资范围以及投资运作符合有关法律法规及基金合同的规定。

4.3 公平交易专项说明

4.3.1 公平交易制度的执行情况

基金管理人(以下简称"公司")已建立较完善的研究方法和投资决策流程,确保各投资组合享有公平的投资决策机会。公司建立了所有组合适用的投资对象备选库,制定明确的备选库建立、维护程序。公司拥有健全的投资授权制度,明确投资决策委员会、投资总监、投资组合经理等各投资决策主体的职责和权限划分,投资组合经理在授权范围内可以自主决策,超过投资权限的操作需要经过严格的审批程序。公司的相关研究成果向内部所有投资组合开放,在投资研究层面不存在各投资组合间不公平的问题。

4.3.2 异常交易行为的专项说明

公司严格控制不同投资组合之间的同日反向交易,严格禁止可能导致不公平交易和利益输送的同日反向交易。确因投资组合的投资策略或流动性等需要而发生的同日反向交易,公司要求相关投资组合经理提供决策依据,并留存记录备查,完全按照有关指数的构成比例进行投资的组合等除外。

本报告期内,本基金各项交易均严格按照相关法律法规、基金合同的有关要求执行,本公司所有投资组合参与的交易所公开竞价同日反向交易不存在成交较少的单边交易量超过该证券当日成交量的5%的情形。报告期内未发现有可能导致不公平交易和利益输送的重大异常交易行为。

4.4 报告期内基金投资策略和运作分析

(1)股票市场回顾、操作、策略

消费方面,1-2月社会消费品零售总额同比增长9.5%,增速同比-0.6%,实际增长8.1%,其中,汽车类消费增速由去年底的14.4%降至-1%,房地产相关消费也有小幅下滑,其他消费(旅游、教育等)去年以来呈上升趋势。

投资方面,17年1-2月城镇固定资产投资同比增长8.9%,回升到与去年3、4季度相当的水平,从当月同比来看,总投资增长主要受到基建投资拉动,房地产和制造业投资均较去年底有所回落,1-2月基建投资同比蹿升至21.3%,为16年下半年以来最高水平。房地产投资则不及预期强劲,1-2月房地产开发投资同比小幅下降至8.9%。

年初以来A股整体呈上涨态势,但是板块分化明显,一季度上证指数上涨3.83%,创业板下跌2.79%,建筑、建材、家电、钢铁、军工、白酒、交运等板块领涨。

操作上,组合在严格控制仓位的前提下,优先配置价值股,选择符合经济社会转型的板块。

策略上,主要增加对业绩增长预期确定行业的配置,以大消费板块为主,获得稳定成长的收益,同时择时把握部分成长个股回调后的买入机会,适当参与基建主题。

(2)债券市场回顾、操作、策略

2017年一季度债市继续调整,不过跌幅较去年四季度明显缩小。以国开债为例,2017 年一季度1 年期和10 年期品种分别上行37BP 和38BP,曲线平坦化上行。趋势来看,一季度的下跌主要归在1月,2月和3月以震荡为主。受货币政策转向稳健中性,MLF 利率、OMO 利率上调超预期冲击,10 年国开从年初开始一路上行,最终在2月7日达到4.19%的短期高点。之后,在公开市场再现净投放,TLF 等传言带动下,投资者对货币政策的悲观预期有所修正,国债期货大涨带动现券小幅回落,160213 在2 月下旬回落到4.04%左右的位置。进入3 月后,市场情绪转弱,10年国开再度触到4.2%的高位。不过冲高的时间并不长,在2 月CPI 大幅低于预期、房地产调控升级等利好刺激下,现券再度小幅回落。

信用债方面,一季度5年AA+中票信用利差上行20BP,AA 级上行4BP。与去年四季度相比,信用利差上行的幅度缩窄的更加明显。趋势来看,信用利差的扩大主要集中在1月中旬至2月上旬,2月下旬至今,信用利差震荡略微下行。整体来看,信用利差小幅扩大,信用债依然表现为熊市。至于一季度信用利差调整幅度大幅缩窄,应与信用债收益率已经较接近贷款利率有关。

操作上,我们维持了防守型的总思路,组合以短久期利率债和高评级的信用债为主。

策略上,考虑到经济基本企稳,通胀温和,但金融去杠杆压力较大,我们整体以防守为主,以短久期、高等级债券做底仓,择时参与长久期利率债的资本利得机会。

4.5 报告期内基金的业绩表现

报告期内,本基金A类份额净值增长率为0.28%,C类份额净值增长率为-0.28%,同期业绩基准增长率为1.11%。

4.6 报告期内基金持有人数或基金资产净值预警说明

根据证监会《公开募集证券投资基金运作管理办法》第四十一条的相关要求,基金合同生效后,连续二十个工作日出现基金份额持有人数量不满二百人或者基金资产净值低于五千万元情形的,基金管理人应当在定期报告中予以披露。

报告期内,本基金未发生连续二十个工作日出现基金份额持有人数量不满二百人或者基金资产净值低于五千万元的情形。

§5 投资组合报告

5.1 报告期末基金资产组合情况

序号	项目	金额(元)	占基金总资产的比例(%)
1	权益投资	31,546,527.56	6.17
	其中:股票	31,546,527.56	6.17
2	基金投资	-	-
3	固定收益投资	443,117,393.73	86.71
	其中:债券	443,117,393.73	86.71
	资产支持证券	-	-
4	贵金属投资	-	-
5	金融衍生品投资	-	-
6	买入返售金融资产	20,000,000.00	3.91
	其中:买断式回购的买入返售金融资产	-	-
7	银行存款和结算备付金合计	9,812,286.43	1.92
8	其他资产	6,531,388.23	1.28
9	合计	511,007,604.95	100.00

5.2 报告期末按行业分类的股票投资组合

5.2.1 报告期末按行业分类的境内股票投资组合

代码	行业类别	公允价值(元)	占基金资产净值比例(%)
A	农、林、牧、渔业	-	-
B	采矿业	-	-
C	制造业	13,534,473.56	2.66
D	电力、热力、燃气及水生产和供应业	-	-
E	建筑业	-	-
F	批发和零售业	14,114,588.09	2.77
G	交通运输、仓储和邮政业	920,388.00	0.18
H	住宿和餐饮业	-	-
I	信息传输、软件和信息技术服务业	1,236,828.91	0.24
J	金融业	891,078.00	0.18
K	房地产业	-	-
L	租赁和商务服务业	849,187.00	0.17
M	科学研究和技术服务业	-	-
N	水利、环境和公共设施管理业	-	-
O	居民服务、修理和其他服务业	-	-
P	教育	-	-
Q	卫生和社会工作	-	-
R	文化、体育和娱乐业	-	-
S	综合	-	-
	合计	31,546,527.56	6.20

5.2.2 报告期末按行业分类的沪港通投资股票投资组合

本基金本报告期末未持有沪港通投资股票。

5.3 报告期末按公允价值占基金资产净值比例大小排序的前十名股票投资明细

序号	股票代码	股票名称	数量(股)	公允价值(元)	占基金资产净值比例(%)
1	000411	英特集团	302,162	7,209,346.72	1.42
2	600511	国药股份	136,900	4,591,626.00	0.90
3	603899	晨光文具	164,500	2,931,390.00	0.58
4	002821	凯莱英	21,409	2,799,869.02	0.55
5	002275	东诚药业	160,100	2,289,430.00	0.45
6	002053	云南能投	118,300	2,137,681.00	0.42
7	601607	上海医药	62,427	1