招商先锋证券投资基金

【2017】第一季度报告

基金管理人:招商基金管理有限公司
基金托管人:中国银行股份有限公司
报告送出日期:2017年4月21日

§1 重要提示

基金管理人的董事会及董事保证本报告所载资料不存在虚假记载、误导性陈述或重大遗漏,并对其内容的真实性、准确性和完整性承担个别及连带责任。

基金托管人中国银行股份有限公司根据本基金合同规定,于2017年4月20日复核了本报告中的财务指标、净值表现和投资组合报告等内容,保证复核内容不存在虚假记载、误导性陈述或者重大遗漏。

基金管理人承诺以诚实信用、勤勉尽责的原则管理和运用基金资产,但不保证基金一定盈利。

基金的过往业绩并不代表其未来表现。投资有风险,投资者在作出投资决策前应仔细阅读本基金的招募说明书及其更新。

本报告中财务资料未经审计。

本报告期自2017年1月1日起至3月31日止。

§2 基金产品概况

基金简称	招商先锋混合
基金主代码	217005
交易代码	217005
基金运作方式	契约型开放式
基金合同生效日	2004年6月1日
报告期末基金份额总额	2,202,455,302.17份
投资目标	通过动态的资产配置,在股市和债市之间选择投资机会,精选股票和债券品种,适当集中投资,追求长期资本增益。
投资策略	本基金投资股票的比例为35-80%,债券和短期金融工具的比例为20-65%。如法律法规对国债投资比例的限制进行调整,则本基金投资股票的比例将有可能超过80%。股票与债券之间具体的比例将根据不同的市场情况灵活配置。本基金的股票资产将适当集中投资于基金管理人认为具有较高相对投资价值的股票;债券投资采用主动的投资管理,获得与风险相匹配的收益率,同时保证组合的流动性满足正常的现金流的需要。
业绩比较基准	上证180指数收益率*65%+中债国债总指数收益率*35%
风险收益特征	本基金股票资产将集中投资于基金管理人认为具有较高相对投资价值的股票。本基金的债券投资采用主动的投资管理,获得与风险相匹配的收益率,同时保证组合的流动性满足正常的现金流的需要。
基金管理人	招商基金管理有限公司
基金托管人	中国银行股份有限公司

§3 主要财务指标和基金净值表现

3.1 主要财务指标

单位:人民币元

主要财务指标	报告期(2017年1月1日 - 2017年3月31日)
1.本期已实现收益	-59,190,574.60
2.本期利润	89,283,807.43
3.加权平均基金份额本期利润	0.0378
4.期末基金资产净值	1,867,567,178.57
5.期末基金份额净值	0.8479

注:1、上述基金业绩指标不包括持有人认购或交易基金的各项费用,计入费用后实际收益水平要低于所列数字;

2、本期已实现收益指基金本期利息收入、投资收益、其他收入(不含公允价值变动收益)扣除相关费用后的余额,本期利润为本期已实现收益加上本期公允价值变动收益。

3.2 基金净值表现

3.2.1 本报告期基金份额净值增长率及其与同期业绩比较基准收益率的比较

阶段	净值增长率①	净值增长率标准差②	业绩比较基准收益率③	业绩比较基准收益率标准差④	①-③	②-④
过去三个月	4.90%	0.59%	1.92%	0.32%	2.98%	0.27%

3.2.2 自基金合同生效以来基金累计净值增长率变动及其与同期业绩比较基准收益率变动的比较



§4 管理人报告

4.1 基金经理(或基金经理小组)简介

姓名	职务	任本基金的基金经理期限		证券从业年限	说明
		任职日期	离任日期		
付斌	本基金基金经理	2015年1月14日	-	9	男,理学硕士。2008年1月加入中欧基金管理有限公司任研究员,2009年8月加入银河基金管理有限公司任研究员,2014年3月加入招商基金管理有限公司,曾任投资管理四部助理基金经理,协助基金经理进行组合管理。曾任招商安盈保本混合型证券投资基金及招商安达保本混合型证券投资基金基金经理,现任投资管理四部总监助理兼招商先锋证券投资基金基金经理。

注:1、本基金首任基金经理的任职日期为本基金合同生效日,后任基金经理的任职日期以及历任基金经理的离任日期为公司相关会议做出决定的公告(生效)日期;

2、证券从业年限计算标准遵从行业协会《证券业从业人员资格管理办法》中关于证券从业人员范围的相关规定。

4.2 管理人对报告期内本基金运作遵规守信情况的说明

基金管理人严格遵守《中华人民共和国证券投资基金法》、《公开募集证券投资基金运作管理办法》等有关法律法规及其各项实施准则的规定以及《招商先锋证券投资基金章程》等基金法律文件的约定,本着诚实信用、勤勉尽责的原则管理和运用基金资产,在严格控制风险的前提下,为基金持有人谋求最大利益。基金运作整体合法合规,无损害基金持有人利益的行为。

4.3 公平交易专项说明

4.3.1 公平交易制度的执行情况

基金管理人(以下简称"公司")已建立较完善的研究方法和投资决策流程,确保各投资组合享有公平的投资决策机会。公司建立了所有组合适用的投资对象备选库,制定明确的备选库建立、维护程序。公司拥有健全的投资授权制度,明确投资决策委员会、投资总监、投资组合经理等各投资决策主体的职责和权限划分,投资组合经理在授权范围内可以自主决策,超过投资权限的操作需要经过严格的审批程序。公司的相关研究成果向内部所有投资组合开放,在投资研究层面不存在各投资组合间不公平的问题。

4.3.2 异常交易行为的专项说明

公司严格控制不同投资组合之间的同日反向交易,严格禁止可能导致不公平交易和利益输送的同日反向交易。确因投资组合的投资策略或流动性等需要而发生的同日反向交易,公司要求相关投资组合经理提供决策依据,并留存记录备查,完全按照有关指数的构成比例进行投资的组合等除外。

本报告期内,本基金各项交易均严格按照相关法律法规、基金合同的有关要求执行,本公司所有投资组合参与的交易所公开竞价同日反向交易不存在成交较少的单边交易量超过该证券当日成交量的5%的情形。报告期内未发现有可能导致不公平交易和利益输送的重大异常交易行为。

4.4 报告期内基金投资策略和运作分析

宏观与政策分析:

2017年1季度经济平稳复苏,房地产、基建投资的环比改善。2月固定资产投资增速8.9%,其中房地产领域销售继续回落,但补库存效应下,房地产投资同比反弹到8.9%,新开工的增速走出过去2年的低迷。基建投资同比增长21.3%,对经济温和复苏起到了必要的支持作用。CPI受食品和成品油价格的拖累再创新低,而PPI也开始见顶。1季度非食品分项走势略低于季节性,处于历史中位水平,涨幅没有超出季节性因素。2017年1季度的货币政策以中性稳健为主。央行分别于1月24日和3月16日上调MLF和OMO的操作利率,并通过公开市场操作回笼资金,在维稳资金面、降低融资成本和经济结构调整的基础上,适度的打击金融市场的过度杠杆水平。

债券市场回顾:

2017年1季度,利率债收益率震荡上行,1年期的国开上行37bp,10年期国开上行36BP,再次创出较大跌幅。年初以来伴随资金紧张缓解,利率债市场出现了一定的修复,行情延续到1月第二周,随后,随着年前资金面的再度紧张,央行持续回笼资金和上调公开市场利率释放的加息和政策收紧信号,在资金面和政策面给予了市场较大冲击,而另一方面,经济基本面数据的强势,加剧了收益率节节走高。

基金操作回顾:

回顾2017年1季度的基金操作,我们严格遵照基金合同的相关约定,按照既定的投资流程进行了规范运作。在债券投资上,根据市场行情的节奏变化及时进行了合理的组合调整,增加杠杆配置高收益的短融和高等级中票。

4.5 报告期内基金的业绩表现

报告期内,本基金A类份额净值增长率为1.21%,C类份额净值增长率为1.02%,同期业绩基准增长率为1.09%。

4.6 报告期内基金持有人数或基金资产净值预警说明

根据证监会《公开募集证券投资基金运作管理办法》第四十一条的相关要求,基金合同生效后,连续二十个工作日出现基金份额持有人数量不满二百人或者基金资产净值低于五千万元情形的,基金管理人应当在定期报告中予以披露。

报告期内,本基金未发生连续二十个工作日出现基金份额持有人数量不满二百人或者基金资产净值低于五千万元的情形。

§5 投资组合报告

5.1 报告期末基金资产组合情况

序号	项目	金额(元)	占基金总资产的比例(%)
1	权益投资	1,256,381,978.11	65.90
	其中:股票	1,256,381,978.11	65.90
2	基金投资	-	-
3	固定收益投资	498,072,309.70	26.15
	其中:债券	498,072,309.70	26.15
	资产支持证券	-	-
4	贵金属投资	-	-
5	金融衍生品投资	-	-
6	买入返售金融资产	94,800,164.55	4.98
	其中:买断式回购的买入返售金融资产	-	-
7	银行存款和结算备付金合计	50,451,562.11	2.65
8	其他资产	6,271,206.36	0.33
9	合计	1,904,977,220.83	100.00

5.2 报告期末按行业分类的股票投资组合

5.2.1 报告期末按行业分类的境内股票投资组合

代码	行业类别	公允价值(元)	占基金资产净值比例(%)
A	农、林、牧、渔业	85,130,560.00	4.56
B	采矿业	4,500,000.00	0.24
C	制造业	1,071,490,020.26	57.37
D	电力、热力、燃气及水生产和供应业	-	-
E	建筑业	212,404.44	0.01
F	批发和零售业	23,753,022.00	1.27
G	交通运输、仓储和邮政业	131,314.89	0.01
H	住宿和餐饮业	-	-
I	信息传输、软件和信息技术服务业	8,308,000.00	0.44
J	金融业	-	-
K	房地产业	-	-
L	租赁和商务服务业	3,909,004.00	0.21
M	科学研究和技术服务业	16,930.16	0.00
N	水利、环境和公共设施管理业	-	-
O	居民服务、修理和其他服务业	-	-
P	教育	-	-
Q	卫生和社会工作	57,930,716.36	3.10
R	文化、体育和娱乐业	-	-
S	综合	-	-
	合计	1,256,381,978.11	67.22

5.2.2 报告期末按行业分类的沪港通投资股票投资组合

本基金本报告期末未持有沪港通投资股票。

5.3 报告期末按公允价值占基金资产净值比例大小排序的前十名股票投资明细

序号	股票代码	股票名称	数量(股)	公允价值(元)	占基金资产净值比例(%)
1	002035	华帝股份	3,495,400	116,676,452.00	6.25
2	002508	老板电器	2,124,409	105,370,686.40	5.64
3	300115	长盈精密	3,136,487	91,146,312.22	4.88
4	002714	牧原股份	3,129,800	85,130,560.00	4.56
5	002241	歌尔股份	2,042,359	69,521,900.36	3.72
6	002475	立讯精密	2,523,664	63,848,699.20	3.42
7	002507	涪陵榨菜	3,834,482	60,316,401.86	3.23
8	300015	爱尔眼科	1,916,332	57,930,716.36	3.10
9	002273	水晶光电	2,406,602	54,629,865.40	2.93
10	002236	大华股份	3,049,880	48,706,583.60	2.61

5.4 报告期末按债券品种分类的债券投资组合

序号	债券品种	公允价值(元)	占基金资产净值比例(%)
1	国家债券	324,446,539.20	17.37
2	央行票据	-	-
3	金融债券	173,625,770.50	9.30
	其中:政策性金融债	173,625,770.50	9.30
4	企业债券	-	-
5	企业短期融资券	-	-
6	中期票据	-	-
7	可转债(可交换债)	-	-
8	同业存单	-	-
9	其他	-	-
10	合计	498,072,309.70	26.67

5.5 报告期末按公允价值占基金资产净值比例大小排序的前五名债券投资明细

序号	债券代码	债券名称	数量(张)	公允价值(元)	占基金资产净值比例(%)
1	019503	15国债03	1,000,000	100,740,000.00	5.39
2	160018	16附息国债18	1,000,000	99,740,000.00	5.34
3	160024	16附息国债24	800,000	79,640,000.00	4.26
4	160208	16国开08	800,000	78,288,000.00	4.19
5	130229	13国开29	500,000	50,220,000.00	2.69

5.6 报告期末按公允价值占基金资产净值比例大小排序的前十名资产支持证券投资明细

本基金本报告期末未持有资产支持证券。

5.7 报告期末按公允价值占基金资产净值比例大小排序的前五名贵金属投资明细

本基金本报告期末未持有贵金属。

5.8 报告期末按公允价值占基金资产净值比例大小排序的前五名权证投资明细

本基金本报告期末未持有权证。

5.9 报告期末本基金投资的股指期货交易情况说明

5.9.1 报告期末本基金投资的股指期货持仓和损益明细

本基金本报告期末未持有股指期货合约。

5.9.2 本基金投资股指期货的投资政策

根据本基金合同规定,本基金不参与股指期货交易。

5.10 报告期末本基金投资的国债期货交易情况说明

5.10.1 本期国债期货投资政策

根据本基金合同规定,本基金不参与国债期货交易。

5.10.2 报告期末本基金投资的国债期货持仓和损益明细

本基金本报告期末未持有国债期货合约。

5.10.3 本期国债期货投资评价

根据本基金合同规定,本基金不参与国债期货交易。

5.11 投资组合报告附注

5.11.1 报告期内基金投资的前十名证券除歌尔股份(股票代码002241)外其他证券的发行主体未有被监管部门立案调查、处罚的情形。

根据公司2016年7月16日公告,公司于 2016年7月14日收到山东证监局《关于对歌尔股份有限公司采取责令改正措施的决定》,证监局对公司2015年以来内幕信息知情人登记管理情况进行了专项检查,发现公司存在内幕信息知情人名单明显不符合规定、登记的内幕信息知情人与相关事项所需的审批权限明显不匹配等违规情形,决定对公司采取责令改正的行政监管措施。

对该股票的投资决策程序的说明:本基金管理人认为2017 年公司的声学器件的可能继续实现量价齐升、电子配件持续高增长,同时VR 业务逐步成为公司重要成长点,这些优势相对国内的声学公司都有很大优势,未来成长明确,经过内部严格的投资决策流程,将该股票纳入实际投资组合。

5.11.2 本基金投资的前十名股票没有超出基金合同规定的备选股票库,本基金管理人从制度和流程上要求股票必须先入库再买入。

5.11.3 其他资产构成

序号	名称	金额(元)
1	存出保证金	697,386.29
2	应收证券清算款	-
3	应收股利	-
4	应收利息	5,491,005.54
5	应收申购款	82,814.53
6	其他应收款	-
7	待摊费用	-
8	其他	-
9	合计	6,271,206.36

5.11.4 报告期末持有的处于转股期的可转换债券明细

本基金本报告期末未持有处于转股期的可转换债券。

5.11.5 报告期末前十名股票中存在流通受限情况的说明

本基金本报告期末前十名股票中不存在流通受限情况。

§6 开放式基金份额变动

单位:份

报告期期初基金份额总额	2,454,030,899.69
报告期期间基金总申购份额	5,173,585.40
减:报告期期间基金总赎回份额	256,749,182.92
报告期期间基金拆分变动份额(份额减少以"-"填列)	-
报告期期末基金份额总额	2,202,455,302.17

§7 基金管理人运用固有资金投资本基金情况

7.1 基金管理人持有本基金份额变动情况

本报告期内本基金管理人无运用固有资金投资本基金的情况。

7.2 基金管理人运用固有资金投资本基金交易明细

本报告期内本基金管理人无运用固有资金投资本基金的情况。

§8 备查文件目录

8.1 备查文件目录

1、中国证券监督管理委员会批准设立招商基金管理有限公司的文件;

2、中国证券监督管理委员会批准招商先锋证券投资基金设立的文件;

3、《招商先锋证券投资基金基金合同》;

4、《招商先锋证券投资基金托管协议》;

5、《招商先锋证券投资基金招募说明书》;

6、基金管理人业务资格批件、营业执照。

8.2 存放地点

招商基金管理有限公司

地址:中国深圳深南大道7088号招商银行大厦

8.3 查阅方式

上述文件可在招商基金管理有限公司互联网站上查阅,或者在营业时间内到招商基金管理有限公司查阅。

投资者对本报告书如有疑问,可咨询本基金管理人招商基金管理有限公司。

客户服务中心电话:400-887-9555

网址:http://www.cmfchina.com

招商基金管理有限公司
2017年4月21日

招商稳祥定期开放灵活配置混合型证券投资基金

【2017】第一季度报告

基金管理人:招商基金管理有限公司
基金托管人:宁波银行股份有限公司
报告送出日期:2017年4月21日

§1 重要提示

基金管理人的董事会及董事保证本报告所载资料不存在虚假记载、误导性陈述或重大遗漏,并对其内容的真实性、准确性和完整性承担个别及连带责任。

基金托管人宁波银行股份有限公司根据本基金合同规定,于2017年4月20日复核了本报告中的财务指标、净值表现和投资组合报告等内容,保证复核内容不存在虚假记载、误导性陈述或者重大遗漏。

基金管理人承诺以诚实信用、勤勉尽责的原则管理和运用基金资产,但不保证基金一定盈利。

基金的过往业绩并不代表其未来表现。投资有风险,投资者在作出投资决策前应仔细阅读本基金的招募说明书。

本报告中财务资料未经审计。

本报告期自2017年1月1日起至3月31日止。

§2 基金产品概况

基金简称	招商稳祥定开灵活混合	
基金主代码	003355	
交易代码	003355	
基金运作方式	契约型开放式	
基金合同生效日	2016年10月11日	
报告期末基金份额总额	758,834,602.01份	
投资目标	在严格控制风险的基础上,通过定期开放的形式保持适度流动性,力求取得超越基金业绩比较基准的收益。	
投资策略	本基金采取运作周期和封闭期开放期相结合的运作方式,在每个运作周期内,本基金在封闭期内封闭运作,封闭期与封闭期之间的期间开放期定期开放。本基金在封闭期与开放期(包括期间开放期和封闭期开放期)采取不同的投资策略。 1、封闭期投资策略 本基金的投资组合在债券久期与运作周期进行适当匹配的基础上,将视大类资产的市场环境实施系统的投资组合管理,以获取较高的组合投资收益。本基金的具体投资策略包括:(1)资产配置策略,(2)股票投资策略,(3)债券投资策略,(4)权证投资策略,(5)可转换债券和可交换债券投资策略,(6)股指期货投资策略,(7)国债期货投资策略,(8)中小企业私募债券投资策略,(9)资产支持证券投资策略 2、开放期投资策略 开放期内,本基金为保持较高的组合流动性,方便投资人安排投资,在遵守本基金有关投资限制与投资比例的前提下,将主要投资于高流动性的投资品种,防范流动性风险,满足开放期流动性的需求。	
业绩比较基准	中证全债指数收益率*70%+沪深300指数收益率*30%	
风险收益特征	本基金属于混合型基金,其预期的风险和收益高于货币市场型基金、债券型基金,低于股票型基金,属于证券投资基金中中高风险、中高预期收益的品种。	
基金管理人	招商基金管理有限公司	
基金托管人	宁波银行股份有限公司	
下属分级基金的基金简称	招商稳祥定开灵活混合A	招商稳祥定开灵活混合C
下属分级基金的交易代码	003355	003356
报告期末下属分级基金的份额总额	454,324,217.82份	304,510,384.19份

§3 主要财务指标和基金净值表现

3.1 主要财务指标

单位:人民币元

主要财务指标	报告期(2017年1月1日 - 2017年3月31日)	
	招商稳祥定开灵活混合A	招商稳祥定开灵活混合C
1. 本期已实现收益	1,943,215.77	771,154.87
2. 本期利润	5,472,673.60	3,131,008.00
3. 加权平均基金份额本期利润	0.0120	0.0103
4. 期末基金资产净值	460,482,041.28	307,628,529.92
5. 期末基金份额净值	1.0136	1.0102

注:1、所述基金业绩指标不包括持有人认购或交易基金的各项费用,计入费用后实际收益水平要低于所列数字;

2、本期已实现收益指基金本期利息收入、投资收益、其他收入(不含公允价值变动收益)扣除相关费用后的余额,本期利润为本期已实现收益加上本期公允价值变动收益;

3、本基金合同于2016年10月11日生效,截至本报告期末基金成立未满一年。

3.2 基金净值表现

3.2.1 本报告期基金份额净值增长率及其与同期业绩比较基准收益率的比较

招商稳祥定开灵活混合A

阶段	净值增长率①	净值增长率标准差②	业绩比较基准收益率③	业绩比较基准收益率标准差④	①-③	②-④
过去三个月	1.21%	0.05%	1.09%	0.17%	0.12%	-0.12%

招商稳祥定开灵活混合C

阶段	净值增长率①	净值增长率标准差②	业绩比较基准收益率③	业绩比较基准收益率标准差④	①-③	②-④
过去三个月	1.02%	0.05%	1.09%	0.17%	-0.07%	-0.12%

3.2.2 自基金合同生效以来基金累计净值增长率变动及其与同期业绩比较基准收益率变动的比较



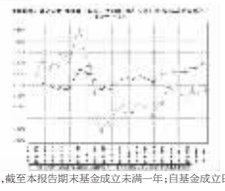

注:本基金合同于2016年10月11日生效,截至本报告期末基金成立未满一年;自基金成立日起6个月内为建仓期,截至报告期末基金尚未完成建仓。

§4 管理人报告

4.1 基金经理(或基金经理小组)简介

姓名	职务	任本基金的基金经理期限		证券从业年限	说明
		任职日期	离任日期		
唐晶	本基金的基金经理	2016年10月11日	-	6	男,理学硕士,2009年加入魏斯曼资本公司交易部,任交易员;2011年1月加入中信证券股份有限公司债券资本市场部,任研究员;2012年3月加入招商基金管理有限公司固定收益投资部,曾任研究员、招商安本增利债券型证券投资基金基金经理。现任招商产业债券型证券投资基金、招商安金债券基金、招商瑞瑞保本混合型证券投资基金、招商安泰保本混合型证券投资基金、招商稳祥定期开放灵活配置混合型证券投资基金、招商安本增利债券型证券投资基金、招商丰盛灵活配置混合型证券投资基金(LOF)基金、招商安乾保本混合型证券投资基金、招商安惠保本混合型证券投资基金、招商丰裕灵活配置混合型证券投资基金、招商招财纯债债券型证券投资基金、招商稳祥定期开放灵活配置混合型证券投资基金、招商稳乾定期开放灵活配置混合型证券投资基金、招商稳益两年定期开放债券型证券投资基金、招商稳益定期开放灵活配置混合型证券投资基金、招商稳乾定期开放灵活配置混合型证券投资基金、招商稳益定期开放灵活配置混合型证券投资基金以及招商丰城灵活配置混合型证券投资基金基金经理。

注:1、本基金首任基金经理的任职日期为本基金合同生效日期,后任基金经理的任职日期以及历任基金经理的离任日期为公司相关会议做出决定的公告(生效)日期;

2、证券从业年限计算标准遵从行业协会《证券业从业人员资格管理办法》中关于证券从业人员范围的相关规定。

4.2 管理人对报告期内本基金运作遵规守信情况的说明

基金管理人严格遵守《中华人民共和国证券投资基金法》、《公开募集证券投资基金运作管理办法》等有关法律法规及其各项实施准则的规定以及《招商稳祥定期开放灵活配置混合型证券投资基金基金合同》等基金法律文件的约定,本着诚实信用、勤勉尽责的原则管理和运用基金资产,在严格控制风险的前提下,为基金持有人谋求最大利益。本报告期内,基金运作整体合法合规,无损害基金持有人利益的行为。基金的投资范围以及投资运作符合有关法律法规及基金合同的规定。

4.3 公平交易专项说明

4.3.1 公平交易制度的执行情况

基金管理人(以下简称"公司")已建立较完善的研究方法和投资决策流程,确保各投资组合享有公平的投资决策机会。公司建立了所有组合适用的投资对象备选库,制定明确的备选库建立、维护程序。公司拥有健全的投资授权制度,明确投资决策委员会、投资总监、投资组合经理等各投资决策主体的职责和权限划分,投资组合经理在授权范围内可以自主决策,超过投资权限的操作需要经过严格的审批程序。公司的相关研究成果向内部所有投资组合开放,在投资研究层面不存在各投资组合间不公平的问题。

4.3.2 异常交易行为的专项说明

公司严格控制不同投资组合之间的同日反向交易,严格禁止可能导致不公平交易和利益输送的同日反向交易。确因投资组合的投资策略或流动性等需要而发生的同日反向交易,公司要求相关投资组合经理提供决策依据,并留存记录备查,完全按照有关指数的构成比例进行投资的组合等除外。

本报告期内,本基金各项交易均严格按照相关法律法规、基金合同的有关要求执行,本公司所有投资组合参与的交易所公开竞价同日反向交易不存在成交较少的单边交易量超过该证券当日成交量的5%的情形。报告期内未发现有可能导致不公平交易和利益输送的重大异常交易行为。

4.4 报告期内基金投资策略和运作分析

宏观与政策分析:

2017年1季度经济平稳复苏,房地产、基建投资的环比改善。2月固定资产投资增速8.9%,其中房地产领域销售继续回落,但补库存效应下,房地产投资同比反弹到8.9%,新开工的增速走出过去2年的低迷。基建投资同比增长21.3%,对经济温和复苏起到了必要的支持作用。CPI受食品和成品油价格的拖累再创新低,而PPI也开始见顶。1季度非食品分项走势略低于季节性,处于历史中位水平,涨幅没有超出季节性因素。2017年1季度的货币政策以中性稳健为主。央行分别于1月24日和3月16日上调MLF和OMO的操作利率,并通过公开市场操作回笼资金,在维稳资金面、降低融资成本和经济结构调整的基础上,适度的打击金融市场的过度杠杆水平。

债券市场回顾:

2017年1季度,利率债收益率震荡上行,1年期的国开上行37bp,10年期国开上行36BP,再次创出较大跌幅。年初以来伴随资金紧张缓解,利率债市场出现了一定的修复,行情延续到1月第二周,随后,随着年前资金面的再度紧张,央行持续回笼资金和上调公开市场利率释放的加息和政策收紧信号,在资金面和政策面给予了市场较大冲击,而另一方面,经济基本面数据的强势,加剧了收益率节节走高。

基金操作回顾:

回顾2017年1季度的基金操作,我们严格遵照基金合同的相关约定,按照既定的投资流程进行了规范运作。在债券投资上,根据市场行情的节奏变化及时进行了合理的组合调整,增加杠杆配置高收益的短融和高等级中票。

4.5 报告期内基金的业绩表现

报告期内,本基金A类份额净值增长率为1.21%,C类份额净值增长率为1.02%,同期业绩基准增长率为1.09%。

4.6 报告期内基金持有人数或基金资产净值预警说明

根据证监会《公开募集证券投资基金运作管理办法》第四十一条的相关要求,基金合同生效后,连续二十个工作日出现基金份额持有人数量不满二百人或者基金资产净值低于五千万元情形的,基金管理人应当在定期报告中予以披露。

报告期内,本基金未发生连续二十个工作日出现基金份额持有人数量不满二百人或者基金资产净值低于五千万元的情形。

§5 投资组合报告

5.1 报告期末基金资产组合情况

序号	项目	金额(元)	占基金总资产的比例(%)
1	权益投资	71,268,996.97	7.32
	其中:股票	71,268,996.97	7.32
2	基金投资	-	-
3	固定收益投资	885,044,676.60	90.94
	其中:债券	885,044,676.60	90.94
	资产支持证券	-	-
4	贵金属投资	-	-
5	金融衍生品投资	-	-
6	买入返售金融资产	-	-
	其中:买断式回购的买入返售金融资产	-	-
7	银行存款和结算备付金合计	7,289,895.49	0.75
8	其他资产	9,572,444.91	0.98
9	合计	973,176,013.97	100.00

5.2 报告期末按行业分类的股票投资组合

5.2.1 报告期末按行业分类的境内股票投资组合

代码	行业类别	公允价值(元)	占基金资产净值比例(%)
A	农、林、牧、渔业	-	-
B	采矿业	-	-
C	制造业	1,072,847.70	0.14
D	电力、热力、燃气及水生产和供应业	24,505,000.00	3.20
E	建筑业	25,001.46	0.00
F	批发和零售业	74,088.00	0.01
G	交通运输、仓储和邮政业	9,481,314.89	1.23
H	住宿和餐饮业	-	-
I	信息传输、软件和信息技术服务业	-	-
J	金融业	36,004,020.00	4.69
K	房地产业	-	-
L	租赁和商务服务业	-	-
M	科学研究和技术服务业	-	-
N	水利、环境和公共设施管理业	46,724.92	0.01
O	居民服务、修理和其他服务业	-	-
P	教育	-	-
Q	卫生和社会工作	-	-
R	文化、体育和娱乐业	-	-
S	综合	-	-
	合计	71,268,996.97	9.28

5.2.2 报告期末按行业分类的沪港通投资股票投资组合

本基金本报告期末未持有沪港通投资股票。

5.3 报告期末按公允价值占基金资产净值比例大小排序的前十名股票投资明细

序号	股票代码	股票名称	数量(股)	公允价值(元)	占基金资产净值比例(%)
1	601288	农业银行	4,000,000	13,360,000.00	1.74
2	600900	长江电力	1,000,000	13,270,000.00	1.73
3	601398	工商银行	2,465,500	11,933,020.00	1.55
4	600886	国投电力	1,500,000	11,295,000.00	1.47
5	600377	宁沪高速	1,000,000	9,350,000.00	1.22
6	601988	中国银行	1,450,000	5,365,000.00	0.70
7	601939	建设银行	900,000	5,346,000.00	0.70
8	603833	欧派家居	2,329	223,560.71	0.03
9	601228	广州港	32,911	131,314.89	0.02
10	603517	绝味食品	2,425	122,608.00	0.02

5.4 报告期末按债券品种分类的债券投资组合

序号	债券品种	公允价值(元)	占基金资产净值比例(%)
1	国家债券	39,952,000.00	5.20
2	央行票据	-	-
3	金融债券	9,428,000.00	1.23
	其中:政策性金融债	9,428,000.00	1.23
4	企业债券	-	-
5	企业短期融资券	-	-
6	中期票据	-	-
7	可转债(可交换债)	7,487,676.60	0.97
8	同业存单	828,177,000.00	107.82
9	其他	-	-
10	合计	885,044,676.60	115.22

5.5 报告期末按公允价值占基金资产净值比例大小排序的前五名债券投资明细

序号	债券代码	债券名称	数量(张)	公允价值(元)	占基金资产净值比例(%)
1	1116105664	16兴业CD664	1,000,000	96,350,000.00	12.54
2	111615366	16民生CD366	1,000,000	95,950,000.00	12.49
3	111790886	17杭州银行CD025	1,000,000	95,700,000.00	12.46
4	111614226	16江苏银行CD226	500,000	48,925,000.00	6.37
5	111714016	17江苏银行CD016	500,000	47,920,000.00	6.24

5.6 报告期末按公允价值占基金资产净值比例大小排序的前十名资产支持证券投资明细

本基金本报告期末未持有资产支持证券。

5.7 报告期末按公允价值占基金资产净值比例大小排序的前五名贵金属投资明细

本基金本报告期末未持有贵金属。

5.8 报告期末按公允价值占基金资产净值比例大小排序的前五名权证投资明细

本基金本报告期末未持有权证。

5.9 报告期末本基金投资的股指期货交易情况说明

5.9.1 报告期末本基金投资的股指期货持仓和损益明细

本基金本报告期末未持有股指期货合约。

5.9.2 本基金投资股指期货的投资政策

本基金投资股指期货将根据风险管理的原则,主要选择流动性好、交易活跃的股指期货合约。本基金力争利用股指期货的杠杆作用,以实现管理市场风险和调节股票仓位的目的。

5.10 报告期末本基金投资的国债期货交易情况说明

5.10.1 本期国债期货投资政策

本基金参与国债期货投资是为了有效控制债券市场的系统性风险,本基金将根据风险管理的原则,以套期保值为主要目的,适度运用国债期货提高投资组合运作效率。在国债期货投资过程中,基金管理人通过对宏观经济和利率市场走势的分析与判断,并充分考虑国债期货的收益性、流动性及风险特征,通过资产配置,谨慎进行投资,以调整债券组合的久期,降低投资组合的整体风险。

5.10.2 报告期末本基金投资的国债期货持仓和损益明细

本基金本报告期末未持有国债期货。

5.10.3 本期国债期货投资评价

本基金本报告期末持有国债期货。

5.11 投资组合报告附注

5.11.1

报告期内基金投资的前十名证券除16民生CD366(证券代码111615366)外其他证券的发行主体未有被监管部门立案调查、处罚的情形。

2016年8月11日,北京证监局向公司下发《关于对中国民生银行股份有限公司的监管关注函》,要求公司完善公司治理结构,尽快落实独立董事的选举。

上海证券交易所于 2016 年 7 月 19 日向公司下发《关于中国民生银行股份有限公司股东增持事项的监管工作函》,要求公司督促股东披露增持公司股份有关事项,公司及时对上述事项进行了落实,并公告了股东增持的有关事项。

上海证券交易所于 2016 年 7 月 26 日向公司下发《关于中国民生银行股份有限公司加强规范运作的监管工作,对公司加强规范运作事项提出监管要求。公司已按照监管要求积极整改。

2016年10月10日,中国人民银行营业管理部发布行政处罚公示,公司因违反《征信业管理条例》相关规定被罚款40万元。

对该证券的投资决策程序的说明:本基金管理人认为该公司自身经营良好,且股东地位高,外部支持强。经过内部严格的投资决策流程,将该存单纳入实际投资组合。

5.11.2

本基金投资的前十名股票没有超出基金合同规定的备选股票库,本基金管理人从制度和流程上要求股票必须先入库再买入。

5.11.3 其他资产构成

序号	名称	金额(元)
1	存出保证金	87,256.39
2	应收证券清算款	-