融通通利系列证券投资基金之融通蓝筹成长证券投资基金

【2017】第一季度报告

基金管理人:融通基金管理有限公司
基金托管人:中国工商银行股份有限公司\
报告送出日期:2017年4月21日

§1 重要提示

融通通利系列证券投资基金由融通债券投资基金、融通深证100指数证券投资基金和融通蓝筹成长证券投资基金共同构成。本报告为融通通利系列证券投资基金之子基金融通蓝筹成长证券投资基金(以下简称“本基金”)2017年第1季度报告。

基金管理人的董事会及董事保证本报告所载资料不存在虚假记载、误导性陈述或重大遗漏,并对其内容的真实性、准确性和完整性承担个别及连带责任。

基金托管人中国工商银行股份有限公司根据《融通通利系列证券投资基金基金合同》规定,于2017年4月18日复核了本报告中的财务指标、净值表现和投资组合报告等内容,保证复核内容不存在虚假记载、误导性陈述或者重大遗漏。

基金管理人承诺以诚实信用、勤勉尽责的原则管理和运用基金资产,但不保证基金一定盈利。

基金的过往业绩并不代表其未来表现。投资有风险,投资者在作出投资决策前应仔细阅读本基金的招募说明书。

本报告中财务资料未经审计。

本报告期自2017年1月1日起至2017年3月31日止。

§2 基金产品概况

基金简称	融通蓝筹成长混合
交易代码	161605
前端交易代码	161605
后端交易代码	161655
基金运作方式	契约型开放式
基金合同生效日	2003年9月30日
报告期末基金份额总额	679,486,900.82份
投资目标	组合投资,资本增值,为持有人获取长期稳定的投资收益。
投资策略	在对市场趋势判断的前提下,重视仓位选择和行业配置,同时更重视基本面分析,强调通过基本面分析挖掘个股。
业绩比较基准	沪深300指数收益率×75%+中债综合全价(总值)指数收益率×25%
风险收益特征	力求获得超过市场平均水平的收益,承担相应的风险。
基金管理人	融通基金管理有限公司
基金托管人	中国工商银行股份有限公司

§3 主要财务指标和基金净值表现

3.1 主要财务指标

单位:人民币元

主要财务指标	报告期(2017年1月1日 - 2017年3月31日)
1.本期已实现收益	1,785,860.06
2.本期利润	-2,190,209.22
3.加权平均基金份额本期利润	-0.0032
4.期末基金资产净值	795,717,988.43
5.期末基金份额净值	1.171

注:1、本期已实现收益指基金本期利息收入、投资收益、其他收入(不含公允价值变动收益)扣除相关费用后的余额,本期利润为本期已实现收益加上本期公允价值变动收益;

2、本报告所列示的基金业绩指标不包括持有人认购或交易基金的各项费用,计入费用后实际收益水平要低于所列数字。

3.2 基金净值表现

3.2.1 本报告期基金份额净值增长率及其与同期业绩比较基准收益率的比较

阶段	净值增长率①	净值增长率标准差②	业绩比较基准收益率③	业绩比较基准收益率标准差④	①-③	②-④
过去三个月	-0.32%	0.63%	2.98%	0.39%	-3.30%	0.24%

3.2.2 自基金合同生效以来基金累计净值增长率变动及其与同期业绩比较基准收益率变动的比较



注:本基金业绩比较基准项目分段计算,其中:2009年12月31日(含此日)之前采用“国泰君安指数×75%+银行间债券综合指数×25%”,2010年1月1日起至2015年9月30日(含此日)采用“沪深300指数收益率×75%+中信标普全债指数收益率×25%”,自2015年10月1日起采用新基准“沪深300指数收益率×75%+中债综合全价(总值)指数收益率×25%”。

§4 管理人报告

4.1 基金经理(或基金经理小组)简介

姓名	职务	任本基金的基金经理期限		证券从业年限	说明
		任职日期	离任日期		
王超	本基金的基金经理,固定收益部副总监。	2013年12月27日	-	9	王超先生,金融工程硕士,经济学、数学双学士,9年证券投资从业经历,具有基金从业资格。现任融通基金管理有限公司固定收益部副总监。历任深圳发展银行(现更名为平安银行)债券自营交易岗投资与理财投资管理经理。2012年8月加入融通基金管理有限公司,现任融通可转债债券(由原融通标普中国可转债指数基金转型而来)、融通债券、融通四季添利债券(LOF)、融通岁岁添利定期开放债券、融通增鑫债券、融通增益债券、融通增裕债券、融通通泰保本、融通增丰债券、融通现金宝货币、融通稳利债券基金的基金经理。

注:任免日期根据基金管理人对外披露的任免日期填写;证券从业年限以从事证券业务相关工作的时间为计算标准。

4.2 管理人对报告期内本基金运作遵规守信情况的说明

报告期内,本基金管理人严格遵守《证券投资基金法》等有关法律法规和本基金合同的规定,本着诚实信用、勤勉尽责的原则管理和运用基金资产,在严格控制风险的基础上,为基金持有人谋求最大利益,无损害基金持有人利益的行为,本基金投资组合符合有关法律法规的规定及基金合同的约定。

4.3 公平交易专项说明

4.3.1 公平交易制度的执行情况

本基金管理人一直坚持公平对待旗下所有投资组合的原则,并制定了相应的制度和流程,在授权、研究、决策、交易和业绩评估等各个环节保证公平交易制度的严格执行。报告期内,本基金管理人严格执行了公平交易的原则和制度。

4.3.2 异常交易行为的专项说明

本基金报告期内未发生异常交易。

4.4 报告期内基金投资策略和运作分析

2017年一季度宏观经济仍然平稳,工业品价格持续上涨带动企业库存回补,地产投资增速仍然维持高位。但中上游企业与下游企业利润增速分化,在终端需求放缓下,补库存恐难以持续。3月以来地产调控政策已经深入二三线城市,未来投资能否持续有待观察。食品价格拖累CPI、PPI同比有下滑趋势。一季度债券市场继续调整,但幅度不及2016年四季度,主导因素仍是资金面。一季度央行分别上调MLF和OMO利率,美联储加息,叠加MPA考核,导致资金面持续紧张。但期间随着投资者悲观预期的修正以及基本面的利好因素的出现,债券市场情绪略有反复。投资方面,本基金在一季度跟随市场变化调整了组合久期和杠杆水平。

展望二季度,预计债市仍存在一定机会。尽管经济存在转暖迹象,但需求端带来的增长动力不足,伴随土地供给收缩和地产融资收紧,预计地产投资全年增长弱于一季度;基建的持续性相对尚可,但不排除相机抉择带来的前高后低的可能性,基本面仍支撑债券市场走好。稳步度过一季度MPA考核后,资金面边际宽松的概率加大,美国加息可能一定程度上制掣央行货币政策的节奏,预计整体央行将维持稳健中性态度。监管层面而言,金融去杠杆风险在被市场逐步消化的过程当中,但监管趋严将维持较长的一段时间。值得一提的是,需警惕区域性信用事件对市场的冲击。整体而言,债市大概率将维持震荡格局,难见明显趋势,二季度将把握预期差带来的交易性机会。此外,经过前期的调整,我们认为目前债券具备较好的配置价值。

4.5 报告期内基金的业绩表现

本报告期内,融通债券A/B类份额净值增长率为-0.25%,融通债券C类份额净值增长率为-0.34%,同期业绩比较基准收益率为-1.24%。

4.6 报告期内基金持有人数或基金资产净值预警说明

无。

§5 投资组合报告

5.1 报告期末基金资产组合情况

序号	项目	金额(元)	占基金总资产的比例(%)
1	权益投资	-	-
	其中:股票	-	-
2	基金投资	-	-
3	固定收益投资	210,303,662.80	85.34
	其中:债券	182,487,162.80	74.05
	资产支持证券	27,816,500.00	11.29
4	贵金属投资	-	-
5	金融衍生品投资	-	-
6	买入返售金融资产	20,000,150.00	8.12
7	银行存款和结算备付金合计	10,319,740.29	4.19
8	其他资产	5,813,612.00	2.36
9	合计	246,437,165.09	100.00

5.2 报告期末按债券品种分类的债券投资组合

序号	债券品种	公允价值(元)	占基金资产净值比例(%)
1	国家债券	919,225.00	0.45
2	央行票据	-	-
3	金融债券	49,955,000.00	24.63
	其中:政策性金融债	49,955,000.00	24.63
4	企业债券	131,612,937.80	64.88
5	企业短期融资券	-	-
6	中期票据	-	-
7	可转债(可交换债)	-	-
8	同业存单	-	-
9	其他	-	-
10	合计	182,487,162.80	89.96

5.3 报告期末按公允价值占基金资产净值比例大小排序的前五名债券投资明细

序号	债券代码	债券名称	数量(张)	公允价值(元)	占基金资产净值比例(%)
1	140216	14国开16	200,000	20,066,000.00	9.89
2	124725	14曲靖投	189,960	19,921,105.20	9.82
3	150213	15国开13	200,000	19,906,000.00	9.81
4	136306	16复地01	200,000	19,764,000.00	9.74
5	136090	15绿地02	200,000	19,618,000.00	9.67

5.4 报告期末按公允价值占基金资产净值比例大小排序的前十名资产支持证券投资明细

序号	证券代码	证券名称	数量(份)	公允价值(元)	占基金资产净值比例(%)
1	1689222	16企富2A1	150,000	14,998,500.00	7.39
2	1689219	16丰耀1A	200,000	12,818,000.00	6.32

5.5 报告期末按公允价值占基金资产净值比例大小排序的前五名贵金属投资明细

本基金本报告期末未持有贵金属。

5.6 报告期末按公允价值占基金资产净值比例大小排序的前五名权证投资明细

本基金不进行主动权证投资,本报告期末未持有因投资可分离转债而获配的权证。

5.7 报告期末本基金投资的国债期货交易情况说明

5.7.1 本期国债期货投资政策

本基金本报告期末投资国债期货。

5.7.2 报告期末本基金投资的国债期货持仓和损益明细

本基金本报告期末未持有国债期货。

5.7.3 本期国债期货投资评价

本基金本报告期未投资国债期货。

5.8 投资组合报告附注

5.8.1 本基金投资的前十名证券的发行主体报告期内没有被监管部门立案调查,或在报告编制日前一年内受到公开谴责、处罚。

5.8.2 其他资产构成

序号	名称	金额(元)
1	存出保证金	60,932.29
2	应收证券清算款	-
3	应收股利	-
4	应收利息	4,149,241.53
5	应收申购款	1,603,438.18
6	其他应收款	-
7	待摊费用	-
8	其他	-
9	合计	5,813,612.00

5.8.3 报告期末持有的处于转股期的可转换债券明细

本基金本报告期末未持有处于转股期的可转换债券。

§6 开放式基金份额变动

单位:份

项目	融通债券A/B类	融通债券C类
报告期期初基金份额总额	173,528,745.16	76,195,760.98
报告期期间基金总申购份额	47,846,476.92	3,326,285.83
减:报告期期间基金总赎回份额	111,067,618.19	20,670,582.78
报告期期末基金份额总额	110,307,603.89	58,851,464.03

§7 基金管理人运用固有资金投资本基金情况

本基金管理人未运用固有资金投资本基金。

§8 备查文件目录

8.1 备查文件目录

(一)中国证监会批准融通通利系列证券投资基金设立的文件

(二)《融通通利系列证券投资基金基金合同》

(三)《融通通利系列证券投资基金托管协议》

(四)《融通通利系列证券投资基金招募说明书》及其更新

(五)融通基金管理有限公司业务资格批件和营业执照

(六)报告期内在指定报刊上披露的各项公告

8.2 存放地点

基金管理人、基金托管人处。

8.3 查阅方式

投资者可在营业时间免费查阅,也可按工本费购买复印件,或登陆本基金管理人网站www.rtfund.com查询。

融通基金管理有限公司
2017年4月21日

融通通利系列证券投资基金之融通债券投资基金

【2017】第一季度报告

基金管理人:融通基金管理有限公司
基金托管人:中国工商银行股份有限公司
报告送出日期:2017年4月21日

§1 重要提示

融通通利系列证券投资基金由融通债券投资基金、融通深证100指数证券投资基金和融通蓝筹成长证券投资基金共同构成。本报告为融通通利系列证券投资基金之子基金融通债券投资基金(以下简称“本基金”)2017年第1季度报告。

基金管理人的董事会及董事保证本报告中所载资料不存在虚假记载、误导性陈述或重大遗漏,并对其内容的真实性、准确性和完整性承担个别及连带责任。

基金托管人中国工商银行股份有限公司根据《融通通利系列证券投资基金基金合同》规定,于2017年4月18日复核了本报告中的财务指标、净值表现和投资组合报告等内容,保证复核内容不存在虚假记载、误导性陈述或者重大遗漏。

基金管理人承诺以诚实信用、勤勉尽责的原则管理和运用基金资产,但不保证基金一定盈利。

基金的过往业绩并不代表其未来表现。投资有风险,投资者在作出投资决策前应仔细阅读本基金的招募说明书。

本报告中财务资料未经审计。

本报告期自2017年1月1日起至2017年3月31日止。

§2 基金产品概况

基金简称	融通债券	
交易代码	161603	
基金运作方式	契约型开放式	
基金合同生效日	2003年9月30日	
报告期末基金份额总额	169,159,067.92份	
投资目标	在强调本金安全的前提下,追求基金资产的长期稳定增值。	
投资策略	以组合优化为基本策略,利用收益曲线模型和债券品种定价模型,在获取较好的稳定收益的基础上,捕捉市场出现的中短期投资机会。	
业绩比较基准	中债综合全价(总值)指数收益率	
风险收益特征	属于相对低风险的基金品种	
基金管理人	融通基金管理有限公司	
基金托管人	中国工商银行股份有限公司	
下属分级基金的基金简称	融通债券A/B类	融通债券C类
下属分级基金的交易代码	161603	161693
下属分级基金的前端交易代码	161603	161693
下属分级基金的后端交易代码	161653	-
报告期末下属分级基金的份额总额	110,307,603.89份	58,851,464.03份

§3 主要财务指标和基金净值表现

3.1 主要财务指标

单位:人民币元

主要财务指标	报告期(2017年1月1日 - 2017年3月31日)	
	融通债券A/B类	融通债券C类
1. 本期已实现收益	762,372.46	228,457.07
2. 本期利润	-216,603.52	-304,439.03
3. 加权平均基金份额本期利润	-0.0016	-0.0044
4. 期末基金资产净值	132,892,588.01	69,951,582.78
5. 期末基金份额净值	1.205	1.189

注:1.本期已实现收益指基金本期利息收入、投资收益、其他收入(不含公允价值变动收益)扣除相关费用后的余额,本期利润为本期已实现收益加上本期公允价值变动收益;

2.本报告所列示的基金业绩指标不包括持有人认购或交易基金的各项费用,计入费用后实际收益水平要低于所列数字。

3.2 基金净值表现

3.2.1 本报告期基金份额净值增长率及其与同期业绩比较基准收益率的比较

融通债券A/B类

阶段	净值增长率①	净值增长率标准差②	业绩比较基准收益率③	业绩比较基准收益率标准差④	①-③	②-④
过去三个月	-0.25%	0.10%	-1.24%	0.07%	0.99%	0.03%

融通债券C类

阶段	净值增长率①	净值增长率标准差②	业绩比较基准收益率③	业绩比较基准收益率标准差④	①-③	②-④
过去三个月	-0.34%	0.10%	-1.24%	0.07%	0.90%	0.03%

3.2.2 自基金合同生效以来基金累计净值增长率变动及其与同期业绩比较基准收益率变动的比较



注:本基金A类基金份额业绩比较基准项目分段计算,其中:2009年12月31日(含此日)之前采用“银行间债券综合指数”,2010年1月1日起至2015年9月30日(含此日)采用“中信标普全债指数收益率”,2015年10月1日起采用新基准“中债综合全价(总值)指数收益率”;本基金C类基金份额业绩比较基准项目分段计算,其中:2012年2月20日(含此日)之前采用“中信标普全债指数收益率”,2015年10月1日起采用新基准“中债综合全价(总值)指数收益率”。

§4 管理人报告

4.1 基金经理(或基金经理小组)简介

姓名	职务	任本基金的基金经理期限		证券从业年限	说明
		任职日期	离任日期		
王超	本基金的基金经理,固定收益部副总监。	2013年12月27日	-	9	王超先生,金融工程硕士,经济学、数学双学士,9年证券投资从业经历,具有基金从业资格。现任融通基金管理有限公司固定收益部副总监。历任深圳发展银行(现更名为平安银行)债券自营交易岗投资与理财投资管理经理。2012年8月加入融通基金管理有限公司,现任融通可转债债券(由原融通标普中国可转债指数基金转型而来)、融通债券、融通四季添利债券(LOF)、融通岁岁添利定期开放债券、融通增鑫债券、融通增益债券、融通增裕债券、融通通泰保本、融通增丰债券、融通现金宝货币、融通稳利债券基金的基金经理。

注:任免日期根据基金管理人对外披露的任免日期填写;证券从业年限以从事证券业务相关工作的时间为计算标准。

4.2 管理人对报告期内本基金运作遵规守信情况的说明

报告期内,本基金管理人严格遵守《证券投资基金法》等有关法律法规和本基金合同的规定,本着诚实信用、勤勉尽责的原则管理和运用基金资产,在严格控制风险的基础上,为基金持有人谋求最大利益,无损害基金持有人利益的行为,本基金投资组合符合有关法律法规的规定及基金合同的约定。

4.3 公平交易专项说明

4.3.1 公平交易制度的执行情况

本基金管理人一直坚持公平对待旗下所有投资组合的原则,并制定了相应的制度和流程,在授权、研究、决策、交易和业绩评估等各个环节保证公平交易制度的严格执行。报告期内,本基金管理人严格执行了公平交易的原则和制度。

4.3.2 异常交易行为的专项说明

本基金报告期内未发生异常交易。

4.4 报告期内基金投资策略和运作分析

2017年一季度,相关数据表明我国经济已经逐步企稳,市场对经济前景的担忧继续弱化。同时,随着供给侧改革、国企改革的逐步推进,市场对改革的信心有了恢复的迹象。“京津冀”区域规划出台、“一带一路”战略的深入推进增强了市场对我国经济中长期发展的信心。货币政策方面,松紧适度,为稳增长和促改革提供了较好的环境。汇率方面,合理引导市场预期,积极维护外汇市场稳定,预期管理的效果较好。财政政策方面,稳增长已初显成效,而PPP(公私合营)则是重要的稳增长途径。综合来看,改革、转型、升级和创新仍然是我国经济发展的主线,决策层推动供给侧改革、国企改革、新消费、战略新兴产业的政策意图较为明显。

2017年一季度,证券市场继续向价值投资回归,对于业绩确定性及行业景气度的偏好继续提升,因此行业及公司的内生性成长及盈利能力是关键,同时还要求合理的估值即“好价格”。我们围绕“好行业”、“好公司”和“好价格”这三个核心要素进行行业和个股选择。我们认为,中长期成长性比较确定的行业包括新消费、供需改善下的景气反转、新材料、半导体、精品内容制作、节能环保等,中期比较确定的投资机会可能来自于具有惠民生和稳增长功效的新基建、“一带一路”战略推进以及受益于宏观经济企稳的银行板块等。我们认为供给侧改革有利于从中长期角度扭转产能过剩的局面,部分传统行业可能面临阶段性景气拐点,其中的优质企业有望获得更多的市场份额;同时,我们更加期待以增加有效供给满足潜在需求的供给侧改革。

4.5 报告期内基金的业绩表现

本报告期内基金份额净值增长率为-0.32%,同期业绩比较基准收益率为2.98%。

4.6 报告期内基金持有人数或基金资产净值预警说明

无。

§5 投资组合报告

5.1 报告期末基金资产组合情况

序号	项目	金额(元)	占基金总资产的比例(%)
1	权益投资	515,172,654.57	62.71
	其中:股票	515,172,654.57	62.71
2	基金投资	-	-
3	固定收益投资	169,774,000.00	20.67
	其中:债券	169,774,000.00	20.67
	资产支持证券	-	-
4	贵金属投资	-	-
5	金融衍生品投资	-	-
6	买入返售金融资产	-	-
7	银行存款和结算备付金合计	118,587,536.78	14.44
8	其他资产	17,965,801.90	2.19
9	合计	821,499,993.25	100.00

5.2 报告期末按行业分类的股票投资组合

5.2.1 报告期末按行业分类的境内股票投资组合

代码	行业类别	公允价值(元)	占基金资产净值比例(%)
A	农、林、牧、渔业	-	-
B	采矿业	13,897,339.11	1.75
C	制造业	331,351,186.09	41.64
D	电力、热力、燃气及水生产和供应业	2,304,000.00	0.29
E	建筑业	29,948,084.15	3.76
F	批发和零售业	5,630,984.00	0.71
G	交通运输、仓储和邮政业	131,314.89	0.02
H	住宿和餐饮业	-	-
I	信息传输、软件和信息技术服务业	68,504,862.54	8.61
J	金融业	-	-
K	房地产业	43,514,325.18	5.47
L	租赁和商务服务业	-	-
M	科学研究和技术服务业	16,930.16	0.00
N	水利、环境和公共设施管理业	13,691,209.45	1.72
O	居民服务、修理和其他服务业	-	-
P	教育	-	-
Q	卫生和社会工作	-	-
R	文化、体育和娱乐业	6,182,419.00	0.78
S	综合	-	-
	合计	515,172,654.57	64.74

5.3 报告期末按公允价值占基金资产净值比例大小排序的前十名股票投资明细

序号	股票代码	股票名称	数量(股)	公允价值(元)	占基金资产净值比例(%)
1	000651	格力电器	1,260,400	39,954,680.00	5.02
2	000063	中兴通讯	2,241,841	38,021,623.36	4.78
3	300324	旋极信息	1,858,106	37,895,781.34	4.76
4	600240	华业资本	2,299,901	24,999,923.87	3.14
5	300365	恒华科技	549,244	20,596,650.00	2.59
6	601117	中国化学	2,249,993	19,687,438.75	2.47
7	000711	京蓝科技	601,703	18,514,401.31	2.33
8	603040	新坐标	203,000	17,906,630.00	2.25
9	600201	生物股份	513,000	17,380,440.00	2.18
10	603898	好莱客	460,000	16,909,600.00	2.13

5.4 报告期末按债券品种分类的债券投资组合

序号	债券品种	公允价值(元)	占基金资产净值比例(%)
1	国家债券	29,982,000.00	3.77
2	央行票据	-	-
3	金融债券	139,792,000.00	17.57
	其中:政策性金融债	139,792,000.00	17.57
4	企业债券	-	-
5	企业短期融资券	-	-
6	中期票据	-	-
7	可转债(可交换债)	-	-
8	同业存单	-	-
9	其他	-	-
10	合计	169,774,000.00	21.34

5.5 报告期末按公允价值占基金资产净值比例大小排序的前五名债券投资明细

序号	债券代码	债券名称	数量(张)	公允价值(元)	占基金资产净值比例(%)
1	170401	17农发01	700,000	69,790,000.00	8.77
2	160414	16农发14	500,000	49,970,000.00	6.28
3	019539	16国债11	300,000	29,982,000.00	3.77
4	150210	15国开10	200,000	20,032,000.00	2.52

5.6 报告期末按公允价值占基金资产净值比例大小排序的前十名资产支持证券投资明细

本基金本报告期末未持有资产支持证券。

5.7 报告期末按公允价值占基金资产净值比例大小排序的前五名贵金属投资明细

本基金本报告期末未持有贵金属。

5.8 报告期末按公允价值占基金资产净值比例大小排序的前五名权证投资明细

本基金本报告期末未持有权证。

5.9 报告期末本基金投资的股指期货交易情况说明

5.9.1 报告期末本基金投资的股指期货持仓和损益明细

本基金本报告期末未持有股指期货。

5.9.2 本基金投资股指期货的投资政策

本基金本报告期末投资股指期货。

5.10 报告期末本基金投资的国债期货交易情况说明

5.10.1 本期国债期货投资政策

本基金本报告期末投资国债期货。

5.10.2 报告期末本基金投资的国债期货持仓和损益明细

本基金本报告期末未持有国债期货。

5.10.3 本期国债期货投资评价

本基金本报告期末投资国债期货。

5.11 投资组合报告附注

5.11.1 本基金投资的前十名证券的发行主体报告期内没有被监管部门立案调查,或在报告编制日前一年内受到公开谴责、处罚。

5.11.2 本基金投资的前十名股票未超出本基金合同规定的备选股票库。

5.11.3 其他资产构成

序号	名称	金额(元)
1	存出保证金	617,188.53
2	应收证券清算款	14,013,178.25
3	应收股利	-
4	应收利息	3,210,099.30
5	应收申购款	125,335.82
6	其他应收款	-
7	待摊费用	-
8	其他	-
9	合计	17,965,801.90

5.11.4 报告期末持有的处于转股期的可转换债券明细

本基金本报告期末未持有处于转股期的可转换债券。

5.11.5 报告期末前十名股票中存在流通受限情况的说明

本基金本报告期末前十名股票中不存在流通受限情况。

§6 开放式基金份额变动

单位:份

报告期期初基金份额总额	689,010,366.15
报告期期间基金总申购份额	7,851,397.64
减:报告期期间基金总赎回份额	17,374,862.97
报告期期末基金份额总额	679,486,900.82

§7 基金管理人运用固有资金投资本基金情况

7.1 基金管理人持有本基金份额变动情况

单位:份

报告期期初管理人持有的本基金份额	3,860,348.02
报告期期间买入/申购总份额	-
报告期期间卖出/赎回总份额	-
报告期期末管理人持有的本基金份额	3,860,348.02
报告期期末持有的本基金份额占基金总份额比例(%)	0.57

7.2 基金管理人运用固有资金投资本基金交易明细

本报告期内基金管理人未运用固有资金投资本基金。

§8 备查文件目录

8.1 备查文件目录

(一)中国证监会批准融通通利系列证券投资基金设立的文件

(二)《融通通利系列证券投资基金基金合同》

(三)《融通通利系列证券投资基金托管协议》

(四)《融通通利系列证券投资基金招募说明书》及其更新

(五)融通基金管理有限公司业务资格批件和营业执照

(六)报告期内在指定报刊上披露的各项公告

8.2 存放地点

基金管理人、基金托管人处。

8.3 查阅方式

投资者可在营业时间免费查阅,也可按工本费购买复印件,或登陆本基金管理人网站www.rtfund.com查询。

融通基金管理有限公司
2017年4月21日

融通通利系列证券投资基金之融通深证100指证券投资基金

【2017】第一季度报告

基金管理人:融通基金管理有限公司
基金托管人:中国工商银行股份有限公司
报告送出日期:2017年4月21日

§1 重要提示

融通通利系列证券投资基金由融通债券投资基金、融通深证100指数证券投资基金和融通蓝筹成长证券投资基金共同构成。本报告为融通通利系列证券投资基金之子基金融通深证100指数证券投资基金(以下简称“本基金”)2017年第1季度报告。

基金管理人的董事会及董事保证本报告所载资料不存在虚假记载、误导性陈述或重大遗漏,并对其内容的真实性、准确性和完整性承担个别及连带责任。

基金托管人中国工商银行股份有限公司根据《融通通利系列证券投资基金基金合同》规定,于2017年4月18日复核了本报告中的财务指标、净值表现和投资组合报告等内容,保证复核内容不存在虚假记载、误导性陈述或者重大遗漏。

基金管理人承诺以诚实信用、勤勉尽责的原则管理和运用基金资产,但不保证基金一定盈利。

基金的过往业绩并不代表其未来表现。投资有风险,投资者在作出投资决策前应仔细阅读本基金的招募说明书。

本报告中财务资料未经审计。

本报告期自2017年1月1日起至2017年3月31日止。

§2 基金产品概况

基金简称	融通深证100指数
交易代码	161604
前端交易代码	161604
后端交易代码	161654
基金运作方式	契约型开放式
基金合同生效日	2003年9月30日
报告期末基金份额总额	4,212,820,585.04份
投资目标	运用指数化投资方式,通过控制股票投资组合与深证100指数的跟踪误差,力求实现对深证100指数的有效跟踪,谋求分享中国经济的持续,稳定增长和中国证券市场的发展,实现基金资产的长期增长,为投资者带来稳定回报。
投资策略	以非债券资产90%以上的资金对深证100指数的成份股进行股票指数化投资。股票指数化投资部分不得低于基金资产的80%,采用复制法跟踪深证100指数,对于因流动性等原因导致无法完全复制深证100指数的情况,将采用剩余组合替换等方法最免跟踪误差扩大。
业绩比较基准	深证100指数收益率×95%+银行同业存款利率×5%
风险收益特征	风险和预期收益率接近市场平均水平
基金管理人	融通基金管理有限公司
基金托管人	中国工商银行股份有限公司

§3 主要财务指标和基金净值表现

3.1 主要财务指标

单位:人民币元

主要财务指标	报告期(2017年1月1日 - 2017年3月31日)
1.本期已实现收益	97,091,058.21
2.本期利润	261,918,542.95
3.加权平均基金份额本期利润	0.0614
4.期末基金资产净值	5,430,390,511.22
5.期末基金份额净值	1.289

注:1、本期已实现收益指基金本期利息收入、投资收益、其他收入(不含公允价值变动收益)扣除相关费用后的余额,本期利润为本期已实现收益加上本期公允价值变动收益;

2、本报告所列示的基金业绩指标不包括持有人认购或交易基金的各项费用,计入费用后实际收益水平要低于所列数字。

3.2 基金净值表现

3.2.1 本报告期基金份额净值增长率及其与同期业绩比较基准收益率的比较

阶段	净值增长率①	净值增长率标准差②	业绩比较基准收益率③	业绩比较基准收益率标准差④	①-③	②-④
过去三个月	4.98%	0.74%	5.39%	0.75%	-0.41%	-0.01%

3.2.2 自基金合同生效以来基金累计净值增长率变动及其与同期业绩比较基准收益率变动的比较

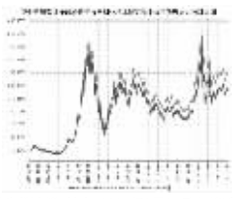

注:本基金业绩比较基准项目分段计算,其中:2005年8月21日之前(含此日)采用“深证100指数×75%+银行间债券综合指数×25%”,2005年8月22日起使用新基准即“深证100指数收益率×95%+银行同业存款利率×5%”。

§4 管理人报告

4.1 基金经理(或基金经理小组)简介

姓名	职务	任本基金的基金经理期限		证券从业年限	说明
		任职日期	离任日期		
何天瑞	本基金的基金经理	2014年10月25日	-	8	何天瑞先生,厦门大学经济学硕士,安徽大学理学学士,8年证券投资从业经历,具有基金从业资格。曾就职于华泰联合证券有限公司任金融工程分析师。2010年3月加入融通基金管理有限公司,历任金融工程研究员、专户投资投资经理,现任融通深证100指数、融通军工分级、融通证券分级、融通中证大农业指数基金(LOF)(由原融通农业分级转型而来)、融通新趋势灵活配置混合、融通国企改革新机遇灵活配置混合、融通通瑞债券基金的基金经理。

注:任免日期指根据基金管理人对外披露的任免日期填写;证券从业年限以从事证券业务相关工作的时间为计算标准。

4.2 管理人对报告期内本基金运作遵规守信情况的说明

报告期内,本基金管理人严格遵守《证券投资基金法》等有关法律法规和本基金合同的规定,本着诚实信用、勤勉尽责的原则管理和运用基金资产,在严格控制风险的基础上,为基金持有人谋求最大利益,无损害基金持有人利益的行为,本基金投资组合符合有关法律法规的规定及基金合同的约定。

4.3 公平交易专项说明

4.3.1 公平交易制度的执行情况

本基金管理人一直坚持公平对待旗下所有投资组合的原则,并制定了相应的制度和流程,在授权、研究、决策、交易和业绩评估等各个环节保证公平交易制度的严格执行。报告期内,本基金管理人严格执行了公平交易的原则和制度。

4.3.2 异常交易行为的专项说明

本基金报告期内未发生异常交易。

4.4 报告期内基金投资策略和运作分析

在严格遵守基金合同的前提下实现持有人利益的最大化是本基金管理的核心思想,并将此原则贯彻于基金的运作始终。本基金运用指数化投资策略,通过控制股票投资权重与深证100指数成份股自然权重的偏离,有效控制跟踪误差,为投资者提供投资深证100指数的一个有效工具。

本报告期内,本基金日均跟踪偏离为0.03%,年化跟踪误差为0.72%,符合基金合同约定。

4.5 报告期内基金的业绩表现

本报告期基金份额净值增长率为4.98%,同期业绩比较基准收益率为5.39%。

4.6 报告期内基金持有人数或基金资产净值预警说明

无。

§5 投资组合报告

5.1 报告期末基金资产组合情况

序号	项目	金额(元)	占基金总资产的比例(%)
1	权益投资	5,150,750,046.51	94.58
	其中:股票	5,150,750,046.51	94.58
2	基金投资	-	-
3	固定收益投资	214,025,507.60	3.93
	其中:债券	214,025,507.60	3.93
	资产支持证券	-	-
4	贵金属投资	-	-
5	金融衍生品投资	-	-
6	买入返售金融资产	-	-
7	银行存款和结算备付金合计	66,809,328.27	1.23
8	其他资产	14,358,818.15	0.26
9	合计	5,445,943,700.53	100.00