易方达保本一号混合型证券投资基金

【2017】第一季度报告

基金管理人:易方达基金管理有限公司
基金托管人:招商银行股份有限公司
报告送出日期:二〇一七年四月二十一日

§1 重要提示

基金管理人的董事会及董事保证本报告所载资料不存在虚假记载、误导性陈述或重大遗漏,并对其内容的真实性、准确性和完整性承担个别及连带责任。

基金托管人招商银行股份有限公司根据本基金合同规定,于2017年4月18日复核了本报告中的财务指标、净值表现和投资组合报告等内容,保证复核内容不存在虚假记载、误导性陈述或者重大遗漏。

基金管理人承诺以诚实信用、勤勉尽责的原则管理和运用基金资产,但不保证基金一定盈利。

基金的过往业绩并不代表其未来表现。投资有风险,投资者在作出投资决策前应仔细阅读本基金的招募说明书。

本报告中财务资料未经审计。

本报告期自2017年1月1日起至3月31日止。

§2 基金产品概况

基金简称	易方达保本一号混合
基金主代码	000189
交易代码	000189
基金运作方式	契约型开放式
基金合同生效日	2016年1月13日
报告期末基金份额总额	4,056,462,066.47份
投资目标	本基金通过运用投资组合保险技术控制本金损失的风险,并力争实现基金资产的稳健增值。
投资策略	本基金采用投资组合保险策略,借鉴恒定比例组合保险(CPPI)策略的原理在安全资产与风险资产之间进行动态配置,以确保基金在保本周期到期时,力争实现基金资产在保本基础上增值的目的。债券投资方面,通过分析宏观经济运行趋势及货币财政政策变化,预测未来市场利率趋势及市场信用环境变化,综合考虑各类风险因素,构造债券投资组合;股票投资方面,主要采取"自下而上"的投资策略,结合对宏观经济状况、行业成长空间、行业集中度、公司竞争优势等因素的判断,精选高成长、低估值、盈利稳定提升的上市公司,构建股票投资组合,并持续优化调整,控制风险,保证股票组合的稳定性和收益性。
业绩比较基准	中国人民银行公布的三年期银行整存整取定期存款利率(税后)
风险收益特征	本基金是保本混合型基金,属于证券投资基金中的低风险品种,理论上其风险收益水平低于股票型基金。
基金管理人	易方达基金管理有限公司
基金托管人	招商银行股份有限公司
基金保证人	北京首创融资担保有限公司

§3 主要财务指标和基金净值表现

3.1 主要财务指标

单位:人民币元

主要财务指标	报告期(2017年1月1日-2017年3月31日)
1.本期已实现收益	2,021,125.29
2.本期利润	48,125,498.94
3.加权平均基金份额本期利润	0.0114
4.期末基金资产净值	4,158,128,321.33
5.期末基金份额净值	1.025

注:1.所述基金业绩指标不包括持有人认购或交易基金的各项费用,计入费用后实际收益水平要低于所列数字。

2.本期已实现收益指基金本期利息收入、投资收益、其他收入(不含公允价值变动收益)扣除相关费用后的余额,本期利润为本期已实现收益加上本期公允价值变动收益。

3.2 基金净值表现

3.2.1本报告期基金份额净值增长率及其与同期业绩比较基准收益率的比较

阶段	净值增长率①	净值增长率标准差②	业绩比较基准收益率③	业绩比较基准收益率标准差④	①-③	②-④
过去三个月	1.08%	0.06%	0.69%	0.01%	0.39%	0.05%

3.2.2自基金合同生效以来基金累计净值增长率变动及其与同期业绩比较基准收益率变动的比较

易方达保本一号混合型证券投资基金
累计净值增长率与业绩比较基准收益率的历史走势对比图
(2016年1月13日至2017年3月31日)

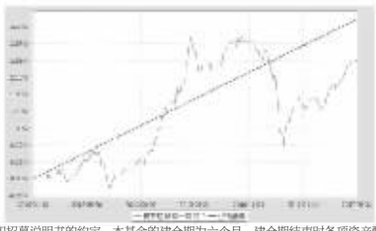

注:1.按基金合同和招募说明书的约定,本基金的建仓期为六个月,建仓期结束时各项资产配置比例符合基金合同(第十五部分二、投资范围,三、投资策略和四、投资限制)的有关约定。

2自基金合同生效至报告期末,基金份额净值增长率为2.50%,同期业绩比较基准收益率为3.39%。

§4 管理人报告

4.1 基金经理(或基金经理小组)简介

姓名	职务	任本基金的基金经理期限		证券从业年限	说明
		任职日期	离任日期		
王晓晨	本基金的基金经理、易方达中债新综合债券指数发起式证券投资基金(LOF)的基金经理、易方达中债7-10年期国开行债券指数证券投资基金的基金经理、易方达中债3-5年期国债指数证券投资基金的基金经理、易方达增强回报债券型证券投资基金的基金经理、易方达投资级信用债债券型证券投资基金的基金经理、易方达双债增强债券型证券投资基金的基金经理、易方达纯债债券型证券投资基金的基金经理、易方达资产管理(香港)有限公司基金经理,就证券提供意见负责人员(RO),提供资产管理负责人员(RO),易方达资产管理(香港)有限公司ROFII/QFII产品投资决策委员会成员,固定收益基金投资部副总经理	2016-01-13	-	14年	硕士研究生,曾任易方达基金管理有限公司集中交易室债券交易员、债券交易主管、固定收益总部总经理助理、易方达货币市场基金基金经理、易方达保证金收益货币市场基金基金经理。

注:1.此处的"任职日期"为基金合同生效之日,"离任日期"为公告确定的解聘日期。

2.证券从业的含义遵从行业协会《证券业从业人员资格管理办法》的相关规定。

4.2 管理人对报告期内本基金运作遵规守信情况的说明

本报告期内,本基金管理人严格遵守《证券投资基金法》等有关法律法规及基金合同、基金招募说明书等有关基金法律文件的规定,以取信于市场、取信于社会投资公众为宗旨,本着诚实信用、勤勉尽责的原则管理和运用基金资产,在控制风险的前提下,为基金份额持有人谋求最大利益。在本报告期内,基金运作合法合规,无损害基金份额持有人利益的行为。

4.3 公平交易专项说明

4.3.1公平交易制度的执行情况

本基金管理人主要通过建立有纪律、规范化的投资研究和决策流程、交易流程,以及强化事后监控分析来确保公平对待不同投资组合,切实防范利益输送。本基金管理人规定了严格的投资权限管理制度、投资备选库管理制度和集中交易制度等,并通过投资交易系统中的公平交易模块,以尽可能确保公平对待各投资组合。本报告期内,公平交易制度总体执行情况良好。

4.3.2异常交易行为的专项说明

本报告期内,公司旗下所有投资组合参与的交易所公开竞价交易中,同日反向交易成交较少的单边交易量超过该证券当日成交量的5%的交易共11次,皆为指数量化投资组合因投资策略需要和其他组合发生的反向交易。

本报告期内,未发现本基金有可能导致不公平交易和利益输送的异常交易。

4.4 投资组合报告

4.4.1报告期内基金投资策略和业绩表现说明

本报告期内,本基金管理人严格遵守《证券投资基金法》等有关法律法规及基金合同、基金招募说明书等有关基金法律文件的规定,以取信于市场、取信于社会投资公众为宗旨,本着诚实信用、勤勉尽责的原则管理和运用基金资产,在控制风险的前提下,为基金份额持有人谋求最大利益。在本报告期内,基金运作合法合规,无损害基金份额持有人利益的行为。

4.4.2报告期内基金的业绩表现

截至报告期末,本基金份额净值为1.025元,本报告期份额净值增长率为1.08%,同期业绩比较基准收益率为0.69%。

§5 投资组合报告

5.1 报告期末基金资产组合情况

序号	项目	金额(元)	占基金资产净值的比例(%)
1	权益投资	327,677,364.75	7.42
	其中:股票	327,677,364.75	7.42
2	固定收益投资	2,457,710,861.33	55.97
	其中:债券	2,457,710,861.33	55.97
	资产支持证券	-	-
3	贵金属投资	-	-
4	金融衍生品投资	-	-
5	买入返售金融资产	-	-
	其中:买断式回购的买入返售金融资产	-	-
6	银行存款和结算备付金合计	1,559,780,890.77	35.52
7	其他资产	47,624,309.67	1.08
8	合计	4,390,793,426.52	100.00

5.2 报告期末按行业分类的股票投资组合

5.2.1报告期末按行业分类的境内股票投资组合

序号	行业类别	公允价值(元)	占基金资产净值比例(%)
A	农、林、牧、渔业	-	-
B	采矿业	-	-
C	制造业	267,864,612.66	6.44
D	电力、热力、燃气及水生产和供应业	-	-
E	建筑业	25,001.46	0.00
F	批发和零售业	-	-
G	交通运输、仓储和邮政业	20,887,190.00	0.50
H	住宿和餐饮业	-	-
I	信息传输、软件和信息技术服务业	12,405,819.38	0.30
J	金融业	-	-
K	房地产业	24,494,741.25	0.59
L	租赁和商务服务业	-	-
M	科学研究和技术服务业	-	-
N	水利、环境和公共设施管理业	-	-
O	居民服务、修理和其他服务业	-	-
P	教育	-	-
Q	卫生和社会工作	-	-
R	文化、体育和娱乐业	-	-
S	综合	-	-
	合计	325,677,364.75	7.83

5.3 报告期末按公允价值占基金资产净值比例大小排序的前十名股票投资明细

序号	股票代码	股票名称	数量(股)	公允价值(元)	占基金资产净值比例(%)
1	600519	贵州茅台	188,412	72,794,860.32	1.75
2	002572	索菲亚	979,389	66,689,704.86	1.60
3	002366	台海核电	875,061	44,085,573.18	1.06
4	600007	中国国贸	1,224,125	24,494,741.25	0.59
5	000581	威孚高科	884,128	20,202,324.80	0.49
6	002223	鱼跃医疗	543,400	17,432,272.00	0.42
7	300285	国瓷材料	428,969	17,171,629.07	0.41
8	000089	深圳机场	1,500,000	13,230,000.00	0.32
9	000858	五粮液	287,115	12,345,945.00	0.30
10	002153	石基信息	529,033	11,421,822.47	0.27

5.4 报告期末按债券品种分类的债券投资组合

序号	债券品种	公允价值(元)	占基金资产净值比例(%)
1	国家债券	-	-
2	央行票据	-	-
3	金融债券	668,082,000.00	16.07
	其中:政策性金融债	668,082,000.00	16.07
4	企业债券	613,297,281.50	14.75
5	企业短期融资券	731,031,700.00	17.58
6	中期票据	430,397,000.00	10.35
7	可转债(可交换债)	14,902,879.83	0.36
8	同业存单	-	-
9	其他	-	-
10	合计	2,457,710,861.33	59.11

5.5 报告期末按公允价值占基金资产净值比例大小排序的前五名债券投资明细

序号	债券代码	债券名称	数量(张)	公允价值(元)	占基金资产净值比例(%)
1	150212	15国开12	2,900,000	289,217,000.00	6.96
2	101653043	16九龙仓MTN001	2,100,000	203,364,000.00	4.89
3	011698975	16中金集SCP004	1,500,000	149,940,000.00	3.61
4	150414	15农发14	1,100,000	109,626,000.00	2.64
5	011751021	17河钢集SCP004	1,000,000	99,990,000.00	2.40

5.6 报告期末按公允价值占基金资产净值比例大小排序的前十名资产支持证券投资明细

本基金本报告期末未持有资产支持证券。

5.7报告期末按公允价值占基金资产净值比例大小排序的前五名贵金属投资明细

本基金本报告期末未持有贵金属。

5.8报告期末按公允价值占基金资产净值比例大小排序的前五名权证投资明细

本基金本报告期末未持有权证。

5.9报告期末本基金投资的股指期货交易情况说明

本基金本报告期末未投资股指期货。

5.10报告期末本基金投资的国债期货交易情况说明

本基金本报告期末未投资国债期货。

5.11 投资组合报告附注

5.11.1本基金投资的前十名证券的发行主体本期没有出现被监管部门立案调查,或在报告编制日前一年内受到公开谴责、处罚的情形。

5.11.2本基金投资的前十名股票没有超出基金合同规定的备选股票库。

5.11.3 其他各项资产构成

序号	名称	金额(元)
1	存出保证金	253,669.10
2	应收证券清算款	-
3	应收股利	-
4	应收利息	47,370,640.57
5	应收申购款	-
6	其他应收款	-
7	待摊费用	-
8	其他	-
9	合计	47,624,309.67

5.11.4报告期末持有的处于转股期的可转换债券明细

序号	债券代码	债券名称	公允价值(元)	占基金资产净值比例(%)
1	110035	白云转债	2,905,142.80	0.07

5.11.5报告期末前十名股票中存在流通受限情况的说明

序号	股票代码	股票名称	流通受限部分的公允价值(元)	占基金资产净值比例(%)	流通受限情况说明
1	002572	索菲亚	9,599,991.66	0.23	非公开发行流通受限

§6 开放式基金份额变动

单位:份

报告期期初基金份额总额	4,478,265,468.09
报告期基金总申购份额	-
减:报告期基金总赎回份额	421,803,401.62
报告期基金拆分变动份额	-
报告期期末基金份额总额	4,056,462,066.47

§7 基金管理人运用固有资金投资本基金情况

7.1 基金管理人持有本基金份额变动情况

本报告期内基金管理人未持有本基金份额。

7.2 基金管理人运用固有资金投资本基金交易明细

本报告期内基金管理人未运用固有资金申购、赎回、买卖本基金份额。

§8 影响投资者决策的其他重要信息

8.1 报告期内单一投资者持有基金份额比例达到或超过20%的情况

投资者类别	报告期内持有基金份额变化情况					报告期末持有基金情况	
	序号	持有基金份额比例达到或者超过20%的时间区间	期初份额	申购份额	赎回份额	持有份额	份额占比
机构	1	2017年1月1日至2017年3月31日	899,999,000.00	-	-	899,999,000.00	22.19%
产品特有风险							
报告期内,本基金存在单一投资者持有份额比例达到或超过20%的情况,由此可能导致的特有风险主要包括:当投资者持有份额占比较为集中时,个别投资者的大额赎回可能会对基金资产运作及净值表现产生较大影响;极端情况下基金管理人可能无法及时变现基金资产以应对投资者的赎回申请;若个别投资者大额赎回后本基金出现连续六十个工作日基金资产净值低于5000万元,基金还可能面临转换运作方式、与其他基金合并或者终止基金合同等情形。							

§9 备查文件目录

9.1 备查文件目录

1.中国证监会核准易方达保本一号混合型证券投资基金募集的文件;

2.《易方达保本一号混合型证券投资基金基金合同》;

3.《易方达保本一号混合型证券投资基金托管协议》;

4.《易方达基金管理有限公司开放式基金业务规则》;

5.基金管理人业务资格批件、营业执照。

9.2 存放地点

广州市天河区珠江新城珠江东路30号广州银行大厦40-43楼。

9.3 查阅方式

投资者可在营业时间免费查阅,也可按工本费购买复印件。

易方达基金管理有限公司
二〇一七年四月二十一日

易方达保证金收益货币市场基金

【2017】第一季度报告

基金管理人:易方达基金管理有限公司
基金托管人:交通银行股份有限公司
报告送出日期:二〇一七年四月二十一日

§1 重要提示

基金管理人的董事会及董事保证本报告所载资料不存在虚假记载、误导性陈述或重大遗漏,并对其内容的真实性、准确性和完整性承担个别及连带责任。

基金托管人交通银行股份有限公司根据本基金合同规定,于2017年4月18日复核了本报告中的财务指标、净值表现和投资组合报告等内容,保证复核内容不存在虚假记载、误导性陈述或者重大遗漏。

基金管理人承诺以诚实信用、勤勉尽责的原则管理和运用基金资产,但不保证基金一定盈利。

基金的过往业绩并不代表其未来表现。投资有风险,投资者在作出投资决策前应仔细阅读本基金的招募说明书。

本报告中财务资料未经审计。

本报告期自2017年1月1日起至3月31日止。

§2 基金产品概况

基金简称	易方达保证金货币	
场内简称	保证金	
基金主代码	159001	
基金运作方式	契约型开放式	
基金合同生效日	2013年3月29日	
报告期末基金份额总额	4,100,276.00份	
投资目标	在有效控制投资风险和保持高流动性的基础上,力争获得高于业绩比较基准的投资回报。	
投资策略	利用定性分析和定量分析方法,通过对短期金融工具的积极投资,在有效控制投资风险和保持高流动性的基础上,力争获得高于业绩比较基准的投资回报。	
业绩比较基准	中国人民银行公布的活期存款基准利率的税后收益率,即活期存款基准利率×(1-利息税税率)	
风险收益特征	本基金为货币市场基金,是证券投资基金中的低风险品种。本基金的风险和预期收益低于股票型基金、混合型基金、债券型基金。	
基金管理人	易方达基金管理有限公司	
基金托管人	交通银行股份有限公司	
下属分级基金的基金简称	易方达保证金货币A	易方达保证金货币B
下属分级基金的交易代码	159001	159002
报告期末下属分级基金的份额总额	2,227,292.00份	1,872,984.00份

§3 主要财务指标和基金净值表现

3.1 主要财务指标

单位:人民币元

主要财务指标	报告期(2017年1月1日-2017年3月31日)	
	易方达保证金货币A	易方达保证金货币B
1.本期已实现收益	2,296,936.92	2,396,623.85
2.本期利润	2,296,936.92	2,396,623.85
3.期末基金资产净值	222,729,200.00	187,298,400.00

注:1.本期已实现收益指基金本期利息收入、投资收益、其他收入(不含公允价值变动收益)扣除相关费用后的余额,本期利润为本期已实现收益加上本期公允价值变动收益,由于本基金采用摊余成本法核算,因此,公允价值变动收益为零,本期已实现收益和本期利润的金额相等。

2.本基金利润分配是按月结转份额。

3.本基金已于2014年10月13日进行了基金份额折算,每100份基金份额相应折算为1份,折算后每份基金份额对应的面值为100.00元。

3.2 基金净值表现

3.2.1本报告期基金份额净值收益率及其与同期业绩比较基准收益率的比较

易方达保证金货币A

阶段	净值收益率①	净值收益率标准差②	业绩比较基准收益率③	业绩比较基准收益率标准差④	①-③	②-④
过去三个月	0.7868%	0.0016%	0.0875%	0.0000%	0.6993%	0.0016%

易方达保证金货币B

阶段	净值收益率①	净值收益率标准差②	业绩比较基准收益率③	业绩比较基准收益率标准差④	①-③	②-④
过去三个月	0.8492%	0.0016%	0.0875%	0.0000%	0.7617%	0.0016%

3.2.2自基金合同生效以来基金累计净值收益率变动及其与同期业绩比较基准收益率变动的比较

易方达保证金收益货币市场基金
累计净值收益率与业绩比较基准收益率的历史走势对比图
(2013年3月29日至2017年3月31日)

易方达保证金货币A



易方达保证金货币B

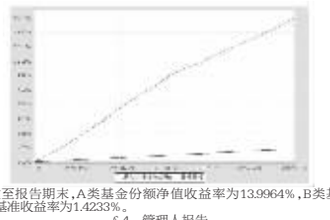

注:自基金合同生效至报告期末,A类基金份额净值收益率为13.9964%,B类基金份额净值收益率为15.7818%,同期业绩比较基准收益率为1.4233%。

§4 管理人报告

4.1 基金经理(或基金经理小组)简介

姓名	职务	任本基金的基金经理期限		证券从业年限	说明
		任职日期	离任日期		
石大锋	本基金的基金经理、易方达月月利理财债券型证券投资基金的基金经理、易方达易理财货币市场基金的基金经理、易方达现金增利货币市场基金的基金经理、易方达天天增利货币市场基金的基金经理、易方达天天理财货币市场基金的基金经理、易方达天天发放月利理财债券型证券投资基金的基金经理、易方达天天发放市场基金的基金经理、易方达双月利理财债券型证券投资基金的基金经理、易方达龙宝货币市场基金的基金经理、易方达财富快线货币市场基金的基金经理、易方达新鑫灵活配置混合型证券投资基金的基金经理助理	2013-04-22	-	8年	硕士研究生,曾任南方基金管理有限公司交易管理部交易员、易方达基金管理有限公司集中交易室债券交易员、固定收益部基金经理助理。

注:1.此处的"任职日期"和"离任日期"分别为公告确定的聘任日期和解聘日期。

2.证券从业的含义遵从行业协会《证券业从业人员资格管理办法》的相关规定。

4.2管理人对报告期内本基金运作遵规守信情况的说明

本报告期内,本基金管理人严格遵守《证券投资基金法》等有关法律法规及基金合同、基金招募说明书等有关基金法律文件的规定,以取信于市场、取信于社会投资公众为宗旨,本着诚实信用、勤勉尽责的原则管理和运用基金资产,在控制风险的前提下,为基金份额持有人谋求最大利益。在本报告期内,基金运作合法合规,无损害基金份额持有人利益的行为。

4.3 公平交易专项说明

4.3.1公平交易制度的执行情况

本基金管理人主要通过建立有纪律、规范化的投资研究和决策流程、交易流程,以及强化事后监控分析来确保公平对待不同投资组合,切实防范利益输送。本基金管理人规定了严格的投资权限管理制度、投资备选库管理制度和集中交易制度等,并通过投资交易系统中的公平交易模块,以尽可能确保公平对待各投资组合。本报告期内,公平交易制度总体执行情况良好。

4.3.2异常交易行为的专项说明

本报告期内,公司旗下所有投资组合参与的交易所公开竞价交易中,同日反向交易成交较少的单边交易量超过该证券当日成交量的5%的交易共11次,皆为指数量化投资组合因投资策略需要和其他组合发生的反向交易。

本报告期内,未发现本基金有可能导致不公平交易和利益输送的异常交易。

4.4 报告期内基金的投资策略和业绩表现说明

4.4.1报告期内基金投资策略和运作分析

2017年一季度国内经济有所回暖,一、二月的经济数据显示开局良好,基建投资数据快速上行,制造业投资数据有所下滑,但仍然较为稳健。补库存需求带动大宗商品价格上涨。房地产销售和投资数据也出现一定程度的回升,各地方政府先后公布了更为严厉的房地产调控措施。货币政策进一步收紧,一方面是为了应对美联储加息带来的汇率贬值压力,另一方面也是为了抑制金融资产泡沫进一步膨胀。一季度中国人民银行连续两次上调公开市场操作利率,市场对于货币紧缩的担忧进一步加剧。一季度债券市场收益率震荡上行。三月的通货膨胀数据低于预期,市场对于未来通胀的担忧迅速缓解。尽管季度末市场资金面仍出现紧张情况,但债券收益率出现了一波下行的行情。由于短期利率上行较快,期限利差被压到一个较低的位置,同时信用利差并未出现明显扩大。货币市场收益率一直维持高位,收益率曲线呈现倒挂的形态,这样的市场环境对货币市场基金的投资较为有利。

操作方面,报告期内基金以同业存单、短期存款和逆回购为主要配置资产。在一季度组合保持了较短的剩余期限和较低的杠杆率。总体来看,组合在一季度保持了较好的流动性和较稳定的收益率。

4.4.2报告期内基金的业绩表现

本基金本报告期内A类基金份额净值收益率为0.7868%;B类基金份额净值收益率为0.8492%;同期业绩比较基准收益率为0.0875%。

§5 投资组合报告

5.1 报告期末基金资产组合情况

序号	项目	金额(元)	占基金总资产的比例(%)
1	固定收益投资	318,804,464.14	77.47
	其中:债券	318,804,464.14	77.47
	资产支持证券	-	-
2	买入返售金融资产	48,920,193.38	11.89
	其中:买断式回购的买入返售金融资产	-	-
3	银行存款和结算备付金合计	42,635,415.83	10.36
4	其他资产	1,153,756.54	0.28
5	合计	411,513,829.89	100.00

5.2 报告期债券回购融资情况

序号	项目	占基金资产净值的比例(%)	
1	报告期内债券回购融资余额	0.79	
	其中:买断式回购融资	-	
序号	项目	金额	占基金资产净值的比例(%)
2	报告期末债券回购融资余额	-	-
	其中:买断式回购融资	-	-

注:上表中报告期内债券回购融资余额占基金资产净值的比例为报告期内每个交易日融资余额占基金资产净值比例的简单平均值。

债券正回购的资金余额超过基金资产净值的20%的说明

在本报告期内本货币市场基金债券正回购的资金余额未超过资产净值的20%。

5.3 基金投资组合平均剩余期限

5.3.1投资组合平均剩余期限基本情况

项目	天数
报告期末投资组合平均剩余期限	36
报告期内投资组合平均剩余期限最高值	57
报告期内投资组合平均剩余期限最低值	11

报告期内投资组合平均剩余期限超过120天情况说明

本报告期内本货币市场基金投资组合平均剩余期限未超过120天。

5.3.2 报告期末投资组合平均剩余期限分布比例

序号	平均剩余期限	各期限资产占基金资产净值的比例(%)	各期限负债占基金资产净值的比例(%)
1	30天以内	83.10	0.01
	其中:剩余存续期超过397天的浮动利率债	-	-
2	30天(含)-60天	2.44	-
	其中:剩余存续期超过397天的浮动利率债	-	-
3	60天(含)-90天	9.66	-
	其中:剩余存续期超过397天的浮动利率债	-	-
4	90天(含)-120天	4.88	-
	其中:剩余存续期超过397天的浮动利率债	-	-
5	120天(含)-397天(含)	-	-
	其中:剩余存续期超过397天的浮动利率债	-	-
合计		100.06	0.01

5.4报告期内投资组合平均剩余存续期超过240天情况说明

本报告期内本货币市场基金投资组合平均剩余存续期未超过240天。

5.5 报告期末按债券品种分类的债券投资组合

序号	债券品种	摊余成本(元)	占基金资产净值比例(%)
1	国家债券	-	-
2	央行票据	-	-
3	金融债券	40,007,856.41	9.76
	其中:政策性金融债	40,007,856.41	9.76
4	企业债券	-	-
5	企业短期融资券	-	-
6	中期票据	-	-
7	同业存单	278,796,607.73	67.99
8	其他	-	-
9	合计	318,804,464.14	77.75
10	剩余存续期超过397天的浮动利率债券	-	-

5.6 报告期末按摊余成本占基金资产净值比例大小排名的前十名债券投资明细

序号	债券代码	债券名称	债券数量(张)	摊余成本(元)	占基金资产净值比例(%)
1	111710155	17兴业银行CD155	800,000	79,728,747.28	19.44
1	111711122	17平安银行CD122	800,000	79,728,747.28	19.44
1	111720050	17广发银行CD050	800,000	79,728,747.28	19.44
4	111617319	16光大CD319	400,000	39,610,365.89	9.66
5	160414	16农发14	200,000	19,998,088.81	4.88
6	120408	12农发08	100,000	10,011,182.36	2.44
7	160304	16进出04	100,000	9,998,585.24	2.44

5.7"影子定价"与"摊余成本法"确定的基金资产净值的偏离

项目	偏离情况
报告期内偏离度的绝对值在0.25%(含)-0.5%间的次数	0次
报告期内偏离度的最高值	0.0316%
报告期内偏离度的最低值	-0.0147%
报告期内每个工作日偏离度的绝对值的简单平均值	0.0082%

报告期内负偏离度的绝对值达到0.25%情况说明

本基金本报告期内不存在负偏离度的绝对值达到0.25%的情况。

报告期内正偏离度的绝对值达到0.5%情况说明

本基金本报告期内不存在正偏离度的绝对值达到0.5%的情况。

5.8报告期末按公允价值占基金资产净值比例大小排名的前十名资产支持证券投资明细

本基金本报告期末未持有资产支持证券。

5.9投资组合报告附注

5.9.1基金计价方法说明

本基金目前投资工具的估值方法如下:

(1)基金持有的债券(包括票据)购买时采用实际支付价款(包含交易费用)确定初始成本,按实际利率计算其摊余成本及各期利息收入,每日计提收益;

(2)基金持有的回购以成本列示,按实际利率在实际持有期间内逐日计提利息;合同利率与实际利率差异较小的,也可采用合同利率计算确定利息收入;

(3)基金持有的银行存款以本金列示,按实际协议利率逐日计提利息。

如有确凿证据表明按上述方法进行估值不能客观反映其公允价值的,基金管理人可根据具体情况与基金托管人商定后,按最能反映公允价值的方法估值。

如有新增事项,按国家最新规定估值。

5.9.2平安银行CD122(代码:111711122)为易方达保证金收益货币市场基金的前十大持仓证券。2017年3月29日,银监会机关针对票据违规操作、掩盖不良、规避监管、乱收费用、滥用通道、违背国家宏观调控政策等市场乱象,作出了25件行政处罚决定,罚款金额合计4290万元,其中包括平安银行。

17广发银行CD050(代码:111720050)为易方达保证金收益货币市场基金的前十大持仓证券。2016年12月26日,广发银行被冒名出具虚假银行履约保函,涉嫌金融诈骗,公安机关进行调查。

本基金投资17平安银行CD122、17广发银行CD050的投资决策程序符合公司投资制度的规定。

除17平安银行CD122、17广发银行CD050外,本基金投资的前十名证券的发行主体本期没有出现被监管部门立案调查,或在报告编制日前一年内受到公开谴责、处罚的情形。

5.9.3其他各项资产构成

序号	名称	金额(元)
1	存出保证金	-
2	应收证券清算款	-
3	应收利息	1,153,756.54
4	应收申购款	-
5	其他应收款	-
6	待摊费用	-
7	其他	-
8	合计	1,153,756.54

§6 开放式基金份额变动

单位:份

项目	易方达保证金货币A	易方达保证金货币B
报告期期初基金份额总额	3,071,261.00	1,527,505.00
本报告期基金总申购份额	125,107,322.00	18,903,212.00
本报告期基金总赎回份额	125,951,291.00	18,557,733.00
报告期期末基金份额总额	2,227,292.00	1,872,984.00

注:总申购份额含因份额升降级、二级市场买入等导致的强制调增份额,总赎回份额含因份额升降级、二级市场卖出等导致的强制调减份额。

§7基金管理人运用固有资金投资本基金交易明细

本报告期内基金管理人未运用固有资金申购、赎回、买卖本基金份额。

§8 备查文件目录

8.1 备查文件目录

1.中国证监会核准易方达保证金收益货币市场基金募集的文件;

2.《易方达保证金收益货币市场基金基金合同》;

3.《易方达保证金收益货币市场基金托管协议》;

4.基金管理人业务资格批件、营业执照。

8.2 存放地点

广州市天河区珠江新城珠江东路30号广州银行大厦40-43楼。

8.3 查阅方式

投资者可在营业时间免费查阅,也可按工本费购买复印件。

易方达基金管理有限公司
二〇一七年四月二十一日

易方达标普500指数证券投资基金(LOF)

【2017】第一季度报告

基金管理人:易方达基金管理有限公司
基金托管人:中国建设银行股份有限公司
报告送出日期:二〇一七年四月二十一日

§1 重要提示

基金管理人的董事会及董事保证本报告所载资料不存在虚假记载、误导性陈述或重大遗漏,并对其内容的真实性、准确性和完整性承担个别及连带责任。

基金托管人中国建设银行股份有限公司根据本基金合同规定,于2017年4月18日复核了本报告中的财务指标、净值表现和投资组合报告等内容,保证复核内容不存在虚假记载、误导性陈述或者重大遗漏。

基金管理人承诺以诚实信用、勤勉尽责的原则管理和运用基金资产,但不保证基金一定盈利。

基金的过往业绩并不代表其未来表现。投资有风险,投资者在作出投资决策前应仔细阅读本基金的招募说明书。

本报告中财务资料未经审计。

本报告期自2017年1月1日起至3月31日止。

§2 基金产品概况

基金简称	易方达标普500指数(ODII-LOF)
场内简称	标普500
基金主代码	161125
交易代码	161125
基金运作方式	契约型、上市开放式(LOF)
基金合同生效日	2016年12月2日
报告期末基金份额总额	562,300,155.64份
投资目标	紧密跟踪业绩比较基准,追求跟踪偏离度及跟踪误差的最小化。
投资策略	作为追踪标普500指数的被动式海外指数基金,本基金采用完全复制法,力求追踪误差最小化。
业绩比较基准	标普500指数收益率(使用估值汇率折算)×95%+活期存款利率(税后)×5%
风险收益特征	本基金属股票指数基金,预期风险与收益水平高于混合基金、债券基金与货币市场基金。本基金主要采用组合复制策略和适当的替代性策略实现对标的指数的紧密跟踪,具有与标的指数相似的风险收益特征。本基金主要投资美国证券市场,需承担汇率风险以及境外市场的风险。
基金管理人	易方达基金管理有限公司
基金托管人	中国建设银行股份有限公司
境外投资顾问	英文名称:无 中文名称:无
境外资产托管人	英文名称:State Street Bank and Trust Company 中文名称:道富银行

§3 主要财务指标和基金净值表现

3.1 主要财务指标

单位:人民币元

主要财务指标	报告期(2017年1月1日-2017年3月31日)
1.本期已实现收益	-3,584,207.02
2.本期利润	14,158,933.83
3.加权平均基金份额本期利润	0.0261
4.期末基金资产净值	580,645,299.56
5.期末基金份额净值	1.0326

注:1.所述基金业绩指标不包括持有人认购或交易基金的各项费用,计入费用后实际收益水平要低于所列数字。

2.本期已实现收益指基金本期利息收入、投资收益、其他收入(不含公允价值变动收益)扣除相关费用后的余额,本期利润为本期已实现收益加上本期公允价值变动收益。

3.2 基金净值表现

3.2.1本报告期基金份额净值增长率及其与同期业绩比较基