易方达策略成长证券投资基金

【2017】第一季度报告

基金管理人:易方达基金管理有限公司
基金托管人:中国银行股份有限公司
报告送出日期:二〇一七年四月二十一日

§1 重要提示

基金管理人的董事会及董事保证本报告所载资料不存在虚假记载、误导性陈述或重大遗漏,并对其内容的真实性、准确性和完整性承担个别及连带责任。

基金托管人中国银行股份有限公司根据本基金合同规定,于2017年4月18日复核了本报告中的财务指标、净值表现和投资组合报告等内容,保证复核内容不存在虚假记载、误导性陈述或者重大遗漏。

基金管理人承诺以诚实信用、勤勉尽责的原则管理和运用基金资产,但不保证基金一定盈利。

基金的过往业绩并不代表其未来表现。投资有风险,投资者在作出投资决策前应仔细阅读本基金的招募说明书。

本报告中财务资料未经审计。

本报告期自2017年1月1日起至3月31日止。

§2 基金产品概况

基金简称	易方达策略成长混合
基金主代码	110002
交易代码	110002
基金运作方式	契约型开放式
基金合同生效日	2003年12月9日
报告期末基金份额总额	450,258,646.88份
投资目标	本基金通过投资兼具较高内在价值和良好成长性的股票,积极把握股票市场波动所带来的获利机会,努力为基金份额持有人追求较高的中长期资本增值。
投资策略	本基金为主动积极股票基金,投资的总体原则是在价值区域内把握波动,在波动中实现研究的“溢价”。基金采取相对稳定的资产配置策略,避免因过于主动的仓位调整带来额外的风险。同时,以雄厚的研究力量为依托,通过以价值成长比率(PEG)为核心的系统方法筛选出兼具较高内在价值及良好成长性的股票,并通过对相关行业和上市公司成长率变化的动态预测,积极把握行业/板块、个股的市场波动所带来的获利机会,为基金份额持有人追求较高的当期收益及长期资本增值。
业绩比较基准	上证A指收益率×75%+上证国债指数收益率×25%
风险收益特征	本基金为混合型基金,理论上其风险收益水平低于股票型基金,高于债券型基金及货币市场基金。
基金管理人	易方达基金管理有限公司
基金托管人	中国银行股份有限公司

§3 主要财务指标和基金净值表现

3.1 主要财务指标

单位:人民币元

主要财务指标	报告期(2017年1月1日-2017年3月31日)
1.本期已实现收益	-77,217,823.48
2.本期利润	43,216,144.36
3.加权平均基金份额本期利润	0.0937
4.期末基金资产净值	1,471,346,686.62
5.期末基金份额净值	3.268

注:1.所述基金业绩指标不包括持有人认购或交易基金的各项费用,计入费用后实际收益水平要低于所列数字。

2.本期已实现收益指基金本期利息收入、投资收益、其他收入(不含公允价值变动收益)扣除相关费用后的余额,本期利润为本期已实现收益加上本期公允价值变动收益。

3.2 基金净值表现

3.2.1本报告期基金份额净值增长率及其与同期业绩比较基准收益率的比较

阶段	净值增长率①	净值增长率标准差②	业绩比较基准收益率③	业绩比较基准收益率标准差④	①-③	②-④
过去三个月	2.93%	0.60%	2.95%	0.38%	-0.02%	0.22%

3.2.2自基金合同生效以来基金累计净值增长率变动及其与同期业绩比较基准收益率变动的比较

易方达策略成长证券投资基金

累计净值增长率与业绩比较基准收益率的历史走势对比图

(2003年12月9日至2017年3月31日)



注:自基金合同生效至报告期末,基金份额净值增长率为478.57%,同期业绩比较基准收益率为109.14%。

§4 管理人报告

4.1 基金经理(或基金经理小组)简介

姓名	职务	任本基金的基金经理期限		证券从业年限	说明
		任职日期	离任日期		
王勇	本基金的基金经理、易方达医疗保健行业混合型证券投资基金的基金经理(自2015年02月14日至2017年02月16日)、易方达策略成长二号混合型证券投资基金的基金经理(自2015年07月09日至2017年02月16日)	2015-07-09	2017-02-17	6年	硕士研究生,曾任易方达基金管理有限公司行业研究员、基金经理助理。
武阳	本基金的基金经理	2015-08-05	-	6年	硕士研究生,曾任易方达基金管理有限公司行业研究员、易方达策略成长二号混合型证券投资基金的基金经理助理。
梁裕宁	本基金的基金经理、易方达瑞享灵活配置混合型证券投资基金的基金经理、易方达策略成长二号混合型证券投资基金的基金经理	2017-02-17	-	7年	硕士研究生,曾任普华永道会计师事务所高级审计师,中山华通五金制品有限公司总裁助理,QO Distinction Pty Ltd董事、财务负责人,易方达基金管理有限公司研究部行业研究员、投资经理兼行业研究员。

注:1.此处的“任职日期”和“离任日期”分别为公告确定的聘任日期和解聘日期。

2.证券从业的含义遵从行业协会《证券业从业人员资格管理办法》的相关规定。

4.2 管理人对报告期内本基金运作遵规守信情况的说明

本报告期内,本基金管理人严格遵守《证券投资基金法》等有关法律法规及基金合同、基金招募说明书等有关基金法律文件的规定,以取信于市场、取信于社会投资公众为宗旨,本着诚实信用、勤勉尽责的原则管理和运用基金资产,在控制风险的前提下,为基金份额持有人谋求最大利益。在本报告期内,基金运作合法合规,无损害基金份额持有人利益的行为。

4.3 公平交易专项说明

4.3.1公平交易制度的执行情况

本基金管理人严格遵守《证券投资基金法》等有关法律法规及基金合同、基金招募说明书等有关基金法律文件的规定,以取信于市场、取信于社会投资公众为宗旨,本着诚实信用、勤勉尽责的原则管理和运用基金资产,在控制风险的前提下,为基金份额持有人谋求最大利益。在本报告期内,基金运作合法合规,无损害基金份额持有人利益的行为。

4.3.2异常交易行为的专项说明

本报告期内,公司旗下所有投资组合参与的交易所公开竞价交易中,同日反向交易成交较少的单边交易量超过该证券当日成交量的5%的交易共11次,皆为指数量化投资组合因投资策略需要和其他组合发生的反向交易。

本报告期内,未发现本基金有可能导致不公平交易和利益输送的异常交易。

4.4 报告期内基金的投资策略和业绩表现说明

4.4.1报告期内基金投资策略和运作分析

2017年一季度,全球流动性宽松格局出现拐点迹象,美国经济数据持续超预期,加息周期长度及频率也超预期,国内房地产市场持续火热,带动相关产业景气度及预期提升。由于流动性宽松预期下降,市场缺乏整体做多机会,投资者普遍偏谨慎,强调安全边际,从而导致A股市场低估值蓝筹持续受到追捧,流动性溢价与业绩确定性溢价不断增强,市场结构性分化明显。

A股市场在2017年一季度呈现缓慢上升趋势,上证综指在一季度上涨3.83%,创业板指数下跌2.79%。

本基金在一季度继续保持中等仓位,配置上更趋于均衡,家电、电子等安全边际较高的行业配置较大。同时,“一带一路”作为国家重点战略,预期较为明确,相关基建标的估值偏低,安全边际足,组合也适当加以配置。

4.4.2报告期内基金的业绩表现

截至报告期末,本基金份额净值为3.268元,本报告期份额净值增长率为2.93%,同期业绩比较基准收益率为2.95%。

§5 投资组合报告

5.1 报告期末基金资产组合情况

序号	项目	金额(元)	占基金总资产的比例(%)
1	权益投资	1,299,587,342.64	86.66
	其中:股票	1,299,587,342.64	86.66
2	固定收益投资	70,672,000.00	4.71
	其中:债券	70,672,000.00	4.71
	资产支持证券	-	-
3	贵金属投资	-	-
4	金融衍生品投资	-	-
5	买入返售金融资产	-	-
	其中:买断式回购的买入返售金融资产	-	-
6	银行存款和结算备付金合计	115,400,225.09	7.70
7	其他资产	13,895,965.23	0.93
8	合计	1,499,555,532.96	100.00

5.2 报告期末按行业分类的股票投资组合

5.2.1报告期末按行业分类的境内股票投资组合

代码	行业类别	公允价值(元)	占基金资产净值比例(%)
A	农、林、牧、渔业	-	-
B	采矿业	10,383,429.12	0.71
C	制造业	908,145,753.91	61.72
D	电力、热力、燃气及水生产和供应业	4,953,234.00	0.34
E	建筑业	131,296,192.82	8.92
F	批发和零售业	17,875,159.82	1.21
G	交通运输、仓储和邮政业	11,225,542.89	0.76
H	住宿和餐饮业	-	-
I	信息传输、软件和信息技术服务业	12,680,347.00	0.86
J	金融业	128,742,538.35	8.75
K	房地产业	6,057,192.96	0.41
L	租赁和商务服务业	10,789,690.77	0.73
M	科学研究和技术服务业	16,930.16	0.00
N	水利、环境和公共设施管理业	-	-
O	居民服务、修理和其他服务业	-	-
P	教育	-	-
Q	卫生和社会工作	30,505,961.72	2.07
R	文化、体育和娱乐业	26,916,369.12	1.83
S	综合	-	-
	合计	1,299,587,342.64	88.33

5.3 报告期末按公允价值占基金资产净值比例大小排序的前十名股票投资明细

序号	股票代码	股票名称	数量(股)	公允价值(元)	占基金资产净值比例(%)
1	000651	格力电器	1,982,100	62,832,570.00	4.27
2	300319	麦捷科技	1,721,400	55,015,944.00	3.74
3	601800	中国交建	2,642,852	47,333,479.32	3.22
4	601628	中国人寿	1,687,565	42,695,394.50	2.90
5	002466	天齐锂业	919,914	39,740,284.80	2.70
6	600519	贵州茅台	100,946	39,001,496.56	2.65
7	002008	大族激光	1,449,921	38,089,424.67	2.59
8	002032	苏泊尔	908,711	36,375,701.33	2.47
9	002262	恩华药业	1,444,144	31,857,816.64	2.17
10	601668	中国建筑	3,367,973	30,985,351.60	2.11

5.4 报告期末按债券品种分类的债券投资组合

序号	债券品种	公允价值(元)	占基金资产净值比例(%)
1	国家债券	69,916,000.00	4.75
2	央行票据	-	-
3	金融债券	-	-
	其中:政策性金融债	-	-
4	企业债券	-	-
5	企业短期融资券	-	-
6	中期票据	-	-
7	可转债(可交换债)	756,000.00	0.05
8	同业存单	-	-
9	其他	-	-
10	合计	70,672,000.00	4.80

5.5 报告期末按公允价值占基金资产净值比例大小排序的前五名债券投资明细

序号	债券代码	债券名称	数量(张)	公允价值(元)	占基金资产净值比例(%)
1	019546	16国债18	700,000	69,916,000.00	4.75
2	113011	光大转债	7,560	756,000.00	0.05

5.6 报告期末按公允价值占基金资产净值比例大小排序的前十名资产支持证券投资明细

本基金本报告期末未持有资产支持证券。

5.7报告期末按公允价值占基金资产净值比例大小排序的前五名贵金属投资明细

本基金本报告期末未持有贵金属。

5.8报告期末按公允价值占基金资产净值比例大小排序的前五名权证投资明细

本基金本报告期末未持有权证。

5.9报告期末本基金投资的股指期货交易情况说明

本基金本报告期末未投资股指期货。

5.10报告期末本基金投资的国债期货交易情况说明

本基金本报告期末未投资国债期货。

5.11 投资组合报告附注

5.11.1中国人寿(代码:601628)为易方达策略成长证券投资基金的前十大重仓证券之一。根据中国人寿保险股份有限公司董事会2016年6月23日发布的《关于收到<中国保险监督管理委员会行政处罚决定书>的公告》,因公司采取退保金直接冲减退保年度保费收入的方式处理长期险非正常退保业务,违反了《中华人民共和国保险法》相关规定,被中国保监会罚款40万元。

本基金投资中国人寿的投资决策程序符合公司投资制度的规定。

除中国人寿外,本基金投资的前十名证券的发行主体本期没有出现被监管部门立案调查,或在报告编制日前一年内受到公开谴责、处罚的情形。

5.11.2本基金投资的前十名股票没有超出基金合同规定的备选股票库。

5.11.3 其他各项资产构成

序号	名称	金额(元)
1	存出保证金	765,424.74
2	应收证券清算款	11,699,490.72
3	应收股利	-
4	应收利息	1,002,587.87
5	应收申购款	428,461.90
6	其他应收款	-
7	待摊费用	-
8	其他	-
9	合计	13,895,965.23

5.11.4报告期末持有的处于转股期的可转换债券明细

本基金本报告期末未持有处于转股期的可转换债券。

5.11.5报告期末前十名股票中存在流通受限情况的说明

本基金本报告期末前十名股票中不存在流通受限情况。

§6 开放式基金份额变动

单位:份

报告期期初基金份额总额	466,225,757.58
报告期基金总申购份额	8,843,053.58
减:报告期基金总赎回份额	24,810,164.28
报告期基金拆分变动份额	-
报告期期末基金份额总额	450,258,646.88

§7 基金管理人运用固有资金投资本基金情况

7.1 基金管理人持有本基金份额变动情况

本报告期内基金管理人未持有本基金份额。

7.2 基金管理人运用固有资金投资本基金交易明细

本报告期内基金管理人未运用固有资金申购、赎回、买卖本基金份额。

§8 备查文件目录

8.1 备查文件目录

1.中国证监会批准易方达策略成长证券投资基金设立的文件;

2.《易方达策略成长证券投资基金基金合同》;

3.《易方达策略成长证券投资基金托管协议》;

4.《易方达基金管理有限公司开放式基金业务规则》;

5.基金管理人业务资格批件和营业执照。

8.2 存放地点

广州市天河区珠江新城珠江东路30号广州银行大厦40-43楼。

8.3 查阅方式

投资者可在营业时间免费查阅,也可按工本费购买复印件。

易方达基金管理有限公司
二〇一七年四月二十一日

易方达策略成长二号混合型证券投资基金

【2017】第一季度报告

基金管理人:易方达基金管理有限公司
基金托管人:中国银行股份有限公司
报告送出日期:二〇一七年四月二十一日

§1 重要提示

基金管理人的董事会及董事保证本报告所载资料不存在虚假记载、误导性陈述或重大遗漏,并对其内容的真实性、准确性和完整性承担个别及连带责任。

基金托管人中国银行股份有限公司根据本基金合同规定,于2017年4月18日复核了本报告中的财务指标、净值表现和投资组合报告等内容,保证复核内容不存在虚假记载、误导性陈述或者重大遗漏。

基金管理人承诺以诚实信用、勤勉尽责的原则管理和运用基金资产,但不保证基金一定盈利。

基金的过往业绩并不代表其未来表现。投资有风险,投资者在作出投资决策前应仔细阅读本基金的招募说明书。

本报告中财务资料未经审计。

本报告期自2017年1月1日起至3月31日止。

§2 基金产品概况

基金简称	易方达策略成长二号混合
基金主代码	112002
交易代码	112002
基金运作方式	契约型开放式
基金合同生效日	2006年8月16日
报告期末基金份额总额	1,277,663,961.81份
投资目标	本基金通过投资兼具较高内在价值和良好成长性的股票,积极把握股票市场波动所带来的获利机会,努力为基金份额持有人追求较高的中长期资本增值。
投资策略	本基金投资的总体原则是在价值区域内把握波动,在波动中实现研究的“溢价”。基金采取相对稳定的资产配置策略,避免因过于主动的仓位调整带来额外的风险。同时,以雄厚的研究力量为依托,通过以价值成长比率(PEG)为核心的系统方法筛选出兼具较高内在价值及良好成长性的股票,并通过对相关行业和上市公司成长率变化的动态预测,积极把握行业/板块、个股的市场波动所带来的获利机会,为基金持有人追求较高的当期收益及长期资本增值。
业绩比较基准	上证A指收益率×75%+上证国债指数收益率×25%
风险收益特征	本基金为混合型基金,理论上其风险收益水平低于股票型基金,高于债券型基金及货币市场基金。
基金管理人	易方达基金管理有限公司
基金托管人	中国银行股份有限公司

§3 主要财务指标和基金净值表现

3.1 主要财务指标

单位:人民币元

主要财务指标	报告期(2017年1月1日-2017年3月31日)
1.本期已实现收益	-54,379,190.76
2.本期利润	40,022,332.01
3.加权平均基金份额本期利润	0.0310
4.期末基金资产净值	1,268,672,772.79
5.期末基金份额净值	0.993

注:1.所述基金业绩指标不包括持有人认购或交易基金的各项费用,计入费用后实际收益水平要低于所列数字。

2.本期已实现收益指基金本期利息收入、投资收益、其他收入(不含公允价值变动收益)扣除相关费用后的余额,本期利润为本期已实现收益加上本期公允价值变动收益。

3.2 基金净值表现

3.2.1本报告期基金份额净值增长率及其与同期业绩比较基准收益率的比较

阶段	净值增长率①	净值增长率标准差②	业绩比较基准收益率③	业绩比较基准收益率标准差④	①-③	②-④
过去三个月	3.22%	0.62%	2.95%	0.38%	0.27%	0.24%

3.2.2自基金合同生效以来基金累计净值增长率变动及其与同期业绩比较基准收益率变动的比较

易方达策略成长二号混合型证券投资基金

累计净值增长率与业绩比较基准收益率的历史走势对比图

(2006年8月16日至2017年3月31日)

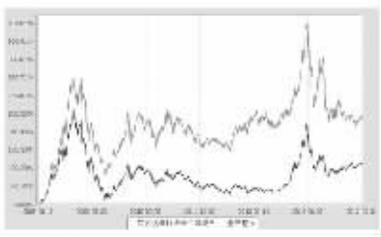

注:自基金合同生效至报告期末,基金份额净值增长率为190.40%,同期业绩比较基准收益率为87.32%。

§4 管理人报告

4.1 基金经理(或基金经理小组)简介

姓名	职务	任本基金的基金经理期限		证券从业年限	说明
		任职日期	离任日期		
王勇	本基金的基金经理、易方达医疗保健行业混合型证券投资基金的基金经理(自2015年02月14日至2017年02月16日)、易方达策略成长二号混合型证券投资基金的基金经理(自2015年07月09日至2017年02月16日)	2015-07-09	2017-02-17	6年	硕士研究生,曾任易方达基金管理有限公司行业研究员、基金经理助理。
梁裕宁	本基金的基金经理、易方达瑞享灵活配置混合型证券投资基金的基金经理、易方达策略成长证券投资基金的基金经理	2017-02-17	-	7年	硕士研究生,曾任普华永道会计师事务所高级审计师,中山华通五金制品有限公司总裁助理,QO Distinction Pty Ltd董事、财务负责人,易方达基金管理有限公司研究部行业研究员、投资经理兼行业研究员。

注:1.此处的“任职日期”和“离任日期”分别为公告确定的聘任日期和解聘日期。

2.证券从业的含义遵从行业协会《证券业从业人员资格管理办法》的相关规定。

4.2 管理人对报告期内本基金运作遵规守信情况的说明

本报告期内,本基金管理人严格遵守《证券投资基金法》等有关法律法规及基金合同、基金招募说明书等有关基金法律文件的规定,以取信于市场、取信于社会投资公众为宗旨,本着诚实信用、勤勉尽责的原则管理和运用基金资产,在控制风险的前提下,为基金份额持有人谋求最大利益。在本报告期内,基金运作合法合规,无损害基金份额持有人利益的行为。

4.3 公平交易专项说明

4.3.1公平交易制度的执行情况

本基金管理人主要通过建立有纪律、规范化的投资研究和决策流程、交易流程,以及强化事后监控分析来确保公平对待不同投资组合,切实防范利益输送。本基金管理人规定了严格的投资权限管理制度、投资备选库管理制度和集中交易制度等,并重视交易执行环节的公平交易措施,以“时间优先、价格优先”作为执行指令的基本原则,通过投资交易系统中的公平交易模块,以尽可能确保公平对待各投资组合。本报告期内,公平交易制度总体执行情况良好。

4.3.2异常交易行为的专项说明

本报告期内,公司旗下所有投资组合参与的交易所公开竞价交易中,同日反向交易成交较少的单边交易量超过该证券当日成交量的5%的交易共11次,皆为指数量化投资组合因投资策略需要和其他组合发生的反向交易。

本报告期内,未发现本基金有可能导致不公平交易和利益输送的异常交易。

4.4 报告期内基金的投资策略和业绩表现说明

4.4.1报告期内基金投资策略和运作分析

2017年一季度,全球流动性宽松格局出现拐点迹象,美国经济数据持续超预期,加息周期长度及频率也超预期,国内房地产市场持续火热,带动相关产业景气度及预期提升。由于流动性宽松预期下降,市场缺乏整体做多机会,投资者普遍偏谨慎,强调安全边际,从而导致A股市场低估值蓝筹持续受到追捧,流动性溢价与业绩确定性溢价不断增强,市场结构性分化明显。

A股市场在2017年一季度呈现缓慢上升趋势,上证综指在一季度上涨3.83%,创业板指数下跌2.79%。

本基金在一季度继续保持中等仓位,配置上更趋于均衡,家电、电子等安全边际较高的行业配置较大。同时,“一带一路”作为国家重点战略,预期较为明确,相关基建标的估值偏低,安全边际足,组合也适当加以配置。

4.4.2报告期内基金的业绩表现

截至报告期末,本基金份额净值为0.993元,本报告期份额净值增长率为3.22%,同期业绩比较基准收益率为2.95%。

§5 投资组合报告

5.1 报告期末基金资产组合情况

序号	项目	金额(元)	占基金总资产的比例(%)
1	权益投资	1,115,726,536.51	86.58
	其中:股票	1,115,726,536.51	86.58
2	固定收益投资	49,940,000.00	3.88
	其中:债券	49,940,000.00	3.88
	资产支持证券	-	-
3	贵金属投资	-	-
4	金融衍生品投资	-	-
5	买入返售金融资产	-	-
	其中:买断式回购的买入返售金融资产	-	-
6	银行存款和结算备付金合计	109,893,308.13	8.53
7	其他资产	13,063,663.31	1.01
8	合计	1,288,623,507.95	100.00

5.2 报告期末按行业分类的股票投资组合

5.2.1报告期末按行业分类的境内股票投资组合

代码	行业类别	公允价值(元)	占基金资产净值比例(%)
A	农、林、牧、渔业	-	-
B	采矿业	10,365,396.48	0.82
C	制造业	854,392,826.79	67.35
D	电力、热力、燃气及水生产和供应业	-	-
E	建筑业	91,726,690.74	7.23
F	批发和零售业	130,984.00	0.01
G	交通运输、仓储和邮政业	10,074,730.89	0.79
H	住宿和餐饮业	-	-
I	信息传输、软件和信息技术服务业	12,681,435.20	1.00
J	金融业	94,227,644.59	7.43
K	房地产业	6,041,657.70	0.48
L	租赁和商务服务业	10,774,210.53	0.85
M	科学研究和技术服务业	16,930.16	0.00
N	水利、环境和公共设施管理业	-	-
O	居民服务、修理和其他服务业	-	-
P	教育	-	-
Q	卫生和社会工作	19,028,001.43	1.50
R	文化、体育和娱乐业	6,266,028.00	0.49
S	综合	-	-
	合计	1,115,726,536.51	87.94

5.3 报告期末按公允价值占基金资产净值比例大小排序的前十名股票投资明细

序号	股票代码	股票名称	数量(股)	公允价值(元)	占基金资产净值比例(%)
1	000651	格力电器	1,979,154	62,739,181.80	4.95
2	300319	麦捷科技	1,750,000	55,930,000.00	4.41
3	601628	中国人寿	1,662,547	42,062,439.10	3.32
4	002466	天齐锂业	919,117	39,705,854.40	3.13
5	600519	贵州茅台	100,794	38,942,769.84	3.07
6	002008	大族激光	1,450,524	38,105,265.48	3.00
7	601800	中国交建	2,125,853	38,074,027.23	3.00
8	002032	苏泊尔	908,754	36,377,422.62	2.87
9	601668	中国建筑	3,365,622	30,963,722.40	2.44
10	300316	晶盛机电	2,125,524	30,288,717.00	2.39

5.4 报告期末按债券品种分类的债券投资组合

序号	债券品种	公允价值(元)	占基金资产净值比例(%)
1	国家债券	49,940,000.00	3.94
2	央行票据	-	-
3	金融债券	-	-
	其中:政策性金融债	-	-
4	企业债券	-	-
5	企业短期融资券	-	-
6	中期票据	-	-
7	可转债(可交换债)	-	-
8	同业存单	-	-
9	其他	-	-
10	合计	49,940,000.00	3.94

5.5 报告期末按公允价值占基金资产净值比例大小排序的前五名债券投资明细

序号	债券代码	债券名称	数量(张)	公允价值(元)	占基金资产净值比例(%)
1	019546	16国债18	500,000	49,940,000.00	3.94

5.6 报告期末按公允价值占基金资产净值比例大小排序的前十名资产支持证券投资明细

本基金本报告期末未持有资产支持证券。

5.7报告期末按公允价值占基金资产净值比例大小排序的前五名贵金属投资明细

本基金本报告期末未持有贵金属。

5.8报告期末按公允价值占基金资产净值比例大小排序的前五名权证投资明细

本基金本报告期末未持有权证。

5.9报告期末本基金投资的股指期货交易情况说明

本基金本报告期末未投资股指期货。

5.10报告期末本基金投资的国债期货交易情况说明

本基金本报告期末未投资国债期货。

5.11 投资组合报告附注

5.11.1中国人寿(代码:601628)为易方达策略成长二号混合型证券投资基金的前十大重仓证券之一。根据中国人寿保险股份有限公司董事会2016年6月23日发布的《关于收到<中国保险监督管理委员会行政处罚决定书>的公告》,因公司采取退保金直接冲减退保年度保费收入的方式处理长期险非正常退保业务,违反了《中华人民共和国保险法》相关规定,被中国保监会罚款40万元。

本基金投资中国人寿的投资决策程序符合公司投资制度的规定。

除中国人寿外,本基金投资的前十名证券的发行主体本期没有出现被监管部门立案调查,或在报告编制日前一年内受到公开谴责、处罚的情形。

5.11.2本基金投资的前十名股票没有超出基金合同规定的备选股票库。

5.11.3 其他各项资产构成

序号	名称	金额(元)
1	存出保证金	659,087.67
2	应收证券清算款	11,535,258.59
3	应收股利	-
4	应收利息	721,715.32
5	应收申购款	147,601.73
6	其他应收款	-
7	待摊费用	-
8	其他	-
9	合计	13,063,663.31

5.11.4报告期末持有的处于转股期的可转换债券明细

本基金本报告期末未持有处于转股期的可转换债券。

5.11.5报告期末前十名股票中存在流通受限情况的说明

本基金本报告期末前十名股票中不存在流通受限情况。

§6 开放式基金份额变动

单位:份

报告期期初基金份额总额	1,302,172,428.84
报告期基金总申购份额	11,108,524.21
减:报告期基金总赎回份额	35,616,991.24
报告期基金拆分变动份额	-
报告期期末基金份额总额	1,277,663,961.81

§7 基金管理人运用固有资金投资本基金情况

7.1 基金管理人持有本基金份额变动情况

本报告期内基金管理人未持有本基金份额。

7.2 基金管理人运用固有资金投资本基金交易明细

本报告期内基金管理人未运用固有资金申购、赎回、买卖本基金份额。

§8 备查文件目录

8.1 备查文件目录

1.中国证监会核准易方达策略成长二号混合型证券投资基金募集的文件;

2.《易方达策略成长二号混合型证券投资基金基金合同》;

3.《易方达策略成长二号混合型证券投资基金托管协议》;

4.《易方达基金管理有限公司开放式基金业务规则》;

5.基金管理人业务资格批件和营业执照。

8.2 存放地点

广州市天河区珠江新城珠江东路30号广州银行大厦40-43楼。

8.3 查阅方式

投资者可在营业时间免费查阅,也可按工本费购买复印件。

易方达基金管理有限公司
二〇一七年四月二十一日

易方达创新驱动灵活配置混合型证券投资基金

【2017】第一季度报告

基金管理人:易方达基金管理有限公司
基金托管人:中国建设银行股份有限公司
报告送出日期:二〇一七年四月二十一日

§1 重要提示

基金管理人的董事会及董事保证本报告所载资料不存在虚假记载、误导性陈述或重大遗漏,并对其内容的真实性、准确性和完整性承担个别及连带责任。

基金托管人中国建设银行股份有限公司根据本基金合同规定,于2017年4月18日复核了本报告中的财务指标、净值表现和投资组合报告等内容,保证复核内容不存在虚假记载、误导性陈述或者重大遗漏。

基金管理人承诺以诚实信用、勤勉尽责的原则管理和运用基金资产,但不保证基金一定盈利。

基金的过往业绩并不代表其未来表现。投资有风险,投资者在作出投资决策前应仔细阅读本基金的招募说明书。

本报告中财务资料未经审计。

本报告期自2017年1月1日起至3月31日止。

§2 基金产品概况

基金简称	易方达创新驱动灵活配置混合
基金主代码	000603
交易代码	000603
基金运作方式	契约型开放式
基金合同生效日	2015年2月13日
报告期末基金份额总额	3,289,874,253.80份
投资目标	本基金在严格控制风险的前提下,追求超越业绩比较基准的投资回报和资产的长期稳健增值。
投资策略	本基金基于定量与定性相结合的宏观及市场分析,确定组合中股票、债券、货币市场工具及其他金融工具的比例。在资产配置的基础上,本基金重点关注所在行业景气度较高且具有可持续性、所在行业竞争格局良好、管理层素质较高的创新驱动型公司。
业绩比较基准	50%×沪深300指数收益率+50%×中债总财富指数收益率
风险收益特征	本基金为混合型基金,理论上其风险收益水平低于股票型基金,高于债券型基金和货币市场基金。
基金管理人	易方达基金管理有限公司
基金托管人	中国建设银行股份有限公司

§3 主要财务指标和基金净值表现

3.1 主要财务指标

单位:人民币元

主要财务指标	报告期(2017年1月1日-2017年3月31日)
1.本期已实现收益	-59,264,383.33
2.本期利润	87,194,711.65
3.加权平均基金份额本期利润	0.0259
4.期末基金资产净值	3,085,871,024.90
5.期末基金份额净值	0.938

注:1.所述基金业绩指标不包括持有人认购或交易基金的各项费用,计入费用后实际收益水平要低于所列数字。

2.本期已实现收益指基金本期利息收入、投资收益、其他收入(不含公允价值变动收益)扣除相关费用后的余额,本期利润为本期已实现收益加上本期公允价值变动收益。

3.2 基金净值表现

3.2.1本报告期基金份额净值增长率及其与同期业绩比较基准收益率的比较

阶段	净值增长率①	净值增长率标准差②	业绩比较基准收益率③	业绩比较基准收益率标准差④	①-③	②-④
过去三个月	2.85%	0.72%	1.95%	0.27%	0.90%	0.45%

3.2.2自基金合同生效以来基金累计净值增长率变动及其与同期业绩比较基准收益率变动的比较

易方达创新驱动灵活配置混合型证券投资基金

累计净值增长率与业绩比较基准收益率的历史走势对比图

(2015年2月13日至2017年3月31日)



注:自基金合同生效至报告期末,基金份额净值增长率为-6.20%,同期业绩比较基准收益率为3.68%。

§4 管理人报告

4.1 基金经理(或基金经理小组)简介

姓名	职务	任本基金的基金经理期限		证券从业年限	说明
		任职日期	离任日期		
樊正伟	本基金的基金经理、易方达新丝路灵活配置混合型证券投资基金的基金经理、易方达新常态灵活配置混合型证券投资基金的基金经理	2015-03-14	-	7年	硕士研究生,曾任中国银行深圳分行职员,易方达基金管理有限公司渠道经理、研究员、易方达积极成长证券投资基金基金经理助理。

注:1.此处的“任职日期”和“离任日期”分别为公告确定的聘任日期和解聘日期。

2.证券从业的含义遵从行业协会《证券业从业人员资格管理办法》的相关规定。

4.2 管理人对报告期内本基金运作遵规守信情况的说明

本报告期内,本基金管理人严格遵守《证券投资基金法》等有关法律法规及基金合同、基金招募说明书等有关基金法律文件的规定,以取信于市场、取信于社会投资公众为宗旨,本着诚实信用、勤勉尽责的原则管理和运用基金资产,在控制风险的前提下,为基金份额持有人谋求最大利益。在本报告期内,基金运作合法合规,无损害基金份额持有人利益的行为。

4.3 公平交易专项说明

4.3.1公平交易制度的执行情况

本基金管理人主要通过建立有纪律、规范化的投资研究和决策流程、交易流程,以及强化事后监控分析来确保公平对待不同投资组合,切实防范利益输送。本基金管理人规定了严格的投资权限管理制度、投资备选库管理制度和集中交易制度等,并重视交易执行环节的公平交易措施,以“时间优先、价格优先”作为执行指令的基本原则,通过投资交易系统中的公平交易模块,以尽可能确保公平对待各投资组合。本报告期内,公平交易制度总体执行情况良好。

4.3.2异常交易行为的专项说明

本报告期内,公司旗下所有投资组合参与的交易所公开竞价交易中,同日反向交易成交较少的单边交易量超过该证券当日成交量的5%的交易共11次,皆为指数量化投资组合因投资策略需要和其他组合发生的反向交易。

本报告期内,未发现本基金有可能导致不公平交易和利益输送的异常交易。

4.4 报告期内基金的投资策略和业绩表现说明

4.4.1报告期内基金投资策略和