易方达富惠纯债债券型证券投资基金

【2017】第一季度报告

基金管理人:易方达基金管理有限公司
基金托管人:中国银行股份有限公司
报告送出日期:二〇一七年四月二十一日

§1 重要提示

基金管理人的董事会及董事保证本报告所载资料不存在虚假记载、误导性陈述或重大遗漏,并对其内容的真实性、准确性和完整性承担个别及连带责任。

基金托管人中国银行股份有限公司根据本基金合同规定,于2017年4月18日复核了本报告中的财务指标、净值表现和投资组合报告等内容,保证复核内容不存在虚假记载、误导性陈述或者重大遗漏。

基金管理人承诺以诚实信用、勤勉尽责的原则管理和运用基金资产,但不保证基金一定盈利。

基金的过往业绩并不代表其未来表现。投资有风险,投资者在作出投资决策前应仔细阅读本基金的招募说明书。

本报告中财务资料未经审计。

本报告期自2017年1月1日起至3月31日止。

§2 基金产品概况

基金简称	易方达富惠纯债债券
基金主代码	003214
交易代码	003214
基金运作方式	契约型开放式
基金合同生效日	2016年8月24日
报告期末基金份额总额	4,283,324,415.21份
投资目标	本基金为纯债基金,管理人主要通过分析影响债券市场的各类要素,在严格控制投资风险的基础上,力争实现基金资产的稳健增值。
投资策略	本基金将采取积极管理的投资策略,在分析和判断宏观经济运行状况和金融市场运行趋势的基础上,自上而下地决定债券组合久期及类属配置;同时在严谨深入的信用分析的基础上,自下而上地精选个券,力争获得超越业绩比较基准的投资回报。
业绩比较基准	中债新综合指数(全价)收益率
风险收益特征	本基金为债券型基金,其长期平均风险和预期收益率理论上低于股票型基金、混合型基金,高于货币市场基金。
基金管理人	易方达基金管理有限公司
基金托管人	中国银行股份有限公司

§3 主要财务指标和基金净值表现

3.1 主要财务指标

单位:人民币元

主要财务指标	报告期(2017年1月1日-2017年3月31日)
1.本期已实现收益	26,000,632.56
2.本期利润	20,395,919.40
3.加权平均基金份额本期利润	0.0048
4.期末基金资产净值	4,266,488,423.50
5.期末基金份额净值	0.9961

注:1.所述基金业绩指标不包括持有人认购或交易基金的各项费用,计入费用后实际收益水平要低于所列数字。

2.本期已实现收益指基金本期利息收入、投资收益、其他收入(不含公允价值变动收益)扣除相关费用后的余额,本期利润为本期已实现收益加上本期公允价值变动收益。

3.2 基金净值表现

3.2.1本报告期基金份额净值增长率及其与同期业绩比较基准收益率的比较

阶段	净值增长率①	净值增长率标准差②	业绩比较基准收益率③	业绩比较基准收益率标准差④	①-③	②-④
过去三个月	0.48%	0.06%	-1.24%	0.07%	1.72%	-0.01%

3.2.2自基金合同生效以来基金累计净值增长率变动及其与同期业绩比较基准收益率变动的比较

易方达富惠纯债债券型证券投资基金
累计净值增长率与业绩比较基准收益率的历史走势对比图
(2016年8月24日至2017年3月31日)



注:1.本基金合同于2016年8月24日生效,截至报告期末本基金合同生效未满一年。

2.按基金合同和招募说明书的约定,本基金的建仓期为六个月,建仓期结束时各项资产配置比例符合基金合同(第十二部分二、投资范围,三、投资策略和四、投资限制)的有关约定。

3.自基金合同生效至报告期末,基金份额净值增长率为-0.39%,同期业绩比较基准收益率为-3.58%。

§4 管理人报告

4.1 基金经理(或基金经理小组)简介

姓名	职务	任本基金的基金经理期限		证券从业年限	说明
		任职日期	离任日期		
张雅君	本基金的基金经理、易方达中债7-10年期国开行债券指数证券投资基金的基金经理、易方达中债3-5年期国债指数证券投资基金的基金经理、易方达增强回报债券型证券投资基金的基金经理、易方达裕祥回报债券型证券投资基金的基金经理、易方达纯债债券型证券投资基金的基金经理、易方达纯债债券型证券投资基金的基金经理、易方达裕惠回报定期开放式混合型发起式证券投资基金的基金经理助理、易方达保本一号混合型证券投资基金的基金经理助理、易方达新收益灵活配置混合型证券投资基金的基金经理助理、易方达裕如灵活配置混合型证券投资基金的基金经理助理、易方达安心回馈混合型证券投资基金的基金经理助理、易方达投资级信用债债券型证券投资基金的基金经理助理、易方达安心回报债券型证券投资基金的基金经理助理、易方达裕丰回报债券型证券投资基金的基金经理助理	2016-08-24	-	8年	硕士研究生,曾任海通证券股份有限公司项目经理,工银瑞信基金管理有限公司债券交易员,易方达基金管理有限公司债券交易员、固定收益研究员、易方达裕祥回报债券型证券投资基金基金经理助理。
李一硕	本基金的基金经理、易方达永旭添利定期开放债券型证券投资基金的基金经理、易方达新享灵活配置混合型证券投资基金的基金经理、易方达新利灵活配置混合型证券投资基金的基金经理、易方达瑞景灵活配置混合型证券投资基金的基金经理、易方达纯债1年定期开放债券型证券投资基金的基金经理、易方达新利灵活配置混合型证券投资基金的基金经理助理(自2016年09月09日至2017年03月06日)、易方达裕如灵活配置混合型证券投资基金的基金经理助理、易方达裕惠回报定期开放式混合型发起式证券投资基金的基金经理助理、易方达信用债债券型证券投资基金(LOF)的基金经理助理、易方达稳健收益债券型证券投资基金的基金经理助理、易方达新享灵活配置混合型证券投资基金的基金经理助理(自2016年09月09日至2017年03月06日)	2017-02-15	-	9年	硕士研究生,曾任瑞银证券有限公司研究员,中国国际金融有限公司研究员,易方达基金管理有限公司研究员。

注:1.此处的"离任日期"为公告确定的解聘日期,张雅君的"任职日期"为基金合同生效之日,李一硕的"任职日期"为公告确定的聘任日期。

2.证券从业的含义遵从行业协会《证券业从业人员资格管理办法》的相关规定。

3.本基金基金经理张雅君因休产假超过30日,在其休假期间,本基金暂由我公司基金经理李一硕代为履行基金经理职责。该事项已于2017年2月8日在《中国证券报》、《上海证券报》、《证券时报》上进行了披露。

4.2 管理人对报告期内本基金运作遵规守信情况的说明

本报告期内,本基金管理人严格遵守《证券投资基金法》等有关法律法规及基金合同、基金招募说明书等有关基金法律文件的规定,以取信于市场、取信于社会投资公众为宗旨,本着诚实信用、勤勉尽责的原则管理和运用基金资产,在控制风险的前提下,为基金份额持有人谋求最大利益。在本报告期内,基金运作合法合规,无损害基金份额持有人利益的行为。

4.3 公平交易专项说明

4.3.1公平交易制度的执行情况

本基金管理人主要通过建立有纪律、规范化的投资研究和决策流程、交易流程,以及强化事后监控分析来确保公平对待不同投资组合,切实防范利益输送。本基金管理人规定了严格的投资权限管理制度、投资备选库管理制度和集中交易制度等,并重视交易执行环节的公平交易措施,以"时间优先、价格优先"作为执行指令的基本原则,通过投资交易系统中的公平交易模块,以尽可能确保公平对待各投资组合。本报告期内,公平交易制度总体执行情况良好。

4.3.2异常交易行为的专项说明

本报告期内,公司旗下所有投资组合参与的交易所公开竞价交易中,同日反向交易成交较少的单边交易量超过该证券当日成交量的5%的交易共11次,皆为指数量化投资组合因投资策略需要和其他组合发生的反向交易。

本报告期内,未发现本基金有可能导致不公平交易和利益输送的异常交易。

4.4 报告期内基金的投资策略和业绩表现说明

4.4.1报告期内基金投资策略和运作分析

从经济基本面的角度看,一季度我国经济走势平稳。其中1-2月工业增加值同比增长6.3%,基本符合市场预期;发电量、钢铁、水泥产量相比于去年12月均有不同幅度的回升。不过消费需求方面,1-2月零售同比由10.9%降至9.5%,明显低于市场预期。此外,2月CPI同比0.8%,也大幅低于市场预期。月度环比由0.9%降至-7.3%。由于今年一季度房地产销售及投资的表现良好,导致全国范围内一二线城市陆续公布了更为严厉的调控措施。

一季度央行货币政策的态度进一步收紧,一方面是为了应对美联储加息带来的汇率贬值压力;另一方面也是为了抑制金融资产泡沫进一步膨胀。尤其是央行连续两次上调公开市场操作利率,使得市场机构对全年后续货币政策继续紧缩的担忧不断提升。

二级市场方面,进入2017年以来,债券收益率自去年四季度的高点持续回落,中短端信用债表现的更为明显。1月中旬收益率达到阶段性低点后开始震荡上行。出于对3月资金面紧张的预期,收益率一度突破新高;但进入中下旬后虽然中短端收益率继续上行或高位企稳,但长端收益率反而出现一定回落迹象。

操作上,一季度组合整体保持偏低的杠杆及久期水平。在3月份短端收益率抬升后,组合的杠杆及久期水平阶段性有所提升。

4.4.2报告期内基金的业绩表现

截至报告期末,本基金份额净值为0.9961元,本报告期份额净值增长率为0.48%,同期业绩比较基准收益率为-1.24%。

§5 投资组合报告

5.1 报告期末基金资产组合情况

序号	项目	金额(元)	占基金总资产的比例(%)
1	权益投资	-	-
	其中:股票	-	-
2	固定收益投资	5,683,755,920.00	97.93
	其中:债券	5,683,755,920.00	97.93
	资产支持证券	-	-
3	贵金属投资	-	-
4	金融衍生品投资	-	-
5	买入返售金融资产	-	-
	其中:买断式回购的买入返售金融资产	-	-
6	银行存款和结算备付金合计	5,773,992.95	0.10
7	其他资产	114,406,662.98	1.97
8	合计	5,803,936,575.93	100.00

5.2 报告期末按行业分类的股票投资组合

5.2.1报告期末按行业分类的境内股票投资组合

本基金本报告期末未持有股票。

5.3 报告期末按公允价值占基金资产净值比例大小排序的前十名股票投资明细

本基金本报告期末未持有股票。

5.4 报告期末按债券品种分类的债券投资组合

序号	债券品种	公允价值(元)	占基金资产净值比例(%)
1	国家债券	-	-
2	央行票据	-	-
3	金融债券	774,430,000.00	18.15
	其中:政策性金融债	774,430,000.00	18.15
4	企业债券	1,517,267,920.00	35.56
5	企业短期融资券	710,622,000.00	16.66
6	中期票据	1,603,881,000.00	37.59
7	可转债(可交换债)	-	-
8	同业存单	1,077,555,000.00	25.26
9	其他	-	-
10	合计	5,683,755,920.00	133.22

5.5 报告期末按公允价值占基金资产净值比例大小排序的前五名债券投资明细

序号	债券代码	债券名称	数量(张)	公允价值(元)	占基金资产净值比例(%)
1	160213	16国开13	4,700,000	433,340,000.00	10.16
2	111609500	16浦发CD500	3,500,000	342,090,000.00	8.02
3	111707050	17招商银行CD050	3,000,000	296,700,000.00	6.95
4	111617248	16光大CD248	2,000,000	195,040,000.00	4.57
5	111615264	16民生CD264	2,000,000	194,980,000.00	4.57

5.6 报告期末按公允价值占基金资产净值比例大小排序的前十名资产支持证券投资明细

本基金本报告期末未持有资产支持证券。

5.7报告期末按公允价值占基金资产净值比例大小排序的前五名贵金属投资明细

本基金本报告期末未持有贵金属。

5.8报告期末按公允价值占基金资产净值比例大小排序的前五名权证投资明细

本基金本报告期末未持有权证。

5.9报告期末本基金投资的股指期货交易情况说明

本基金本报告期末未投资股指期货。

5.10报告期末本基金投资的国债期货交易情况说明

本基金本报告期末未投资国债期货。

5.11 投资组合报告附注

5.11.116浦发CD500 (代码:111609500)为易方达富惠纯债债券型证券投资基金的前十大持仓证券。2016年6月17日,针对浦发银行在天猫上以虚假价格进行促销的行为,上海市物价局给予警告并处人民币5000元罚款的行政处罚。

16民生CD264(代码:111615264)为易方达富惠纯债债券型证券投资基金的前十大持仓证券。2016年10月8日,中国人民银行营业管理部对民生银行违反《征信业管理条例》相关规定处人民币40万元的行政处罚。2017年3月29日,银监会机关针对票据违规操作、掩盖不良、规避监管、乱收费用、滥用通道、违背国家宏观调控政策等市场乱象,作出了25件行政处罚决定,罚款金额合计4290万元,其中包括民生银行。

17招商银行CD050 (代码:111707050)为易方达富惠纯债债券型证券投资基金的前十大持仓证券。2017年3月29日,银监会机关针对票据违规操作、掩盖不良、规避监管、乱收费用、滥用通道、违背国家宏观调控政策等市场乱象,作出了25件行政处罚决定,罚款金额合计4290万元,其中包括招商银行。

本基金投资16浦发CD500、16民生CD264、17招商银行CD050的投资决策程序符合公司投资制度的规定。

除16浦发CD500、16民生CD264、17招商银行CD050外,本基金投资的前十名证券的发行主体本期没有出现被监管部门立案调查,或在报告编制日前一年内受到公开谴责、处罚的情形。

5.11.2本基金本报告期没有投资股票。

5.11.3 其他各项资产构成

序号	名称	金额(元)
1	存出保证金	9,982.12
2	应收证券清算款	3,908,333.41
3	应收股利	-
4	应收利息	110,487,347.45
5	应收申购款	1,000.00
6	其他应收款	-
7	待摊费用	-
8	其他	-
9	合计	114,406,662.98

5.11.4报告期未持有的处于转股期的可转换债券明细

本基金本报告期末未持有处于转股期的可转换债券。

5.11.5报告期末前十名股票中存在流通受限情况的说明

本基金本报告期末未持有股票。

§6 开放式基金份额变动

单位:份

报告期期初基金份额总额	4,283,488,075.93
报告期基金总申购份额	133,931.03
减:报告期基金总赎回份额	297,591.75
报告期基金拆分变动份额	-
报告期期末基金份额总额	4,283,324,415.21

§7 基金管理人运用固有资金投资本基金情况

7.1 基金管理人持有本基金份额变动情况

本报告期内基金管理人未持有本基金份额。

7.2 基金管理人运用固有资金投资本基金交易明细

本报告期内基金管理人未运用固有资金申购、赎回、买卖本基金份额。

§8 影响投资者决策的其他重要信息

8.1 报告期内单一投资者持有基金份额比例达到或超过20%的情况

投资者类别	报告期内持有基金份额变化情况						报告期末持有基金情况	
	序号	持有基金份额比例达到或者超过20%的时间区间	期初份额	申购份额	赎回份额		持有份额	份额占比
机构	1	2017年1月1日至2017年3月31日	4,282,903,129.87	-	-		4,282,903,129.87	99.99%
产品特有风险								
报告期内,本基金存在单一投资者持有份额比例达到或超过20%的情况,由此可能导致的特有风险主要包括:当投资者持有份额占比较为集中时,个别投资者的大额赎回可能会对基金资产运作及净值表现产生较大影响;极端情况下基金管理人可能无法及时变现基金资产以应对投资者的赎回申请;若个别投资者大额赎回后本基金出现连续六十个工作日基金资产净值低于5000万元,基金还可能面临转换运作方式、与其他基金合并或者终止基金合同等情形。								

§9 备查文件目录

9.1 备查文件目录

1.中国证监会准予易方达富惠纯债债券型证券投资基金注册的文件;

2.《易方达富惠纯债债券型证券投资基金基金合同》;

3.《易方达富惠纯债债券型证券投资基金托管协议》;

4.《易方达基金管理有限公司开放式基金业务规则》;

5.基金管理人业务资格批件、营业执照。

9.2 存放地点

广州市天河区珠江新城珠江东路30号广州银行大厦40-43楼。

9.3 查阅方式

投资者可在营业时间免费查阅,也可按工本费购买复印件。

易方达基金管理有限公司
二〇一七年四月二十一日

易方达高等级信用债债券型证券投资基金

【2017】第一季度报告

2017年第1季度报告
2017年3月31日

基金管理人:易方达基金管理有限公司
基金托管人:中国建设银行股份有限公司
报告送出日期:二〇一七年四月二十一日

§1 重要提示

基金管理人的董事会及董事保证本报告所载资料不存在虚假记载、误导性陈述或重大遗漏,并对其内容的真实性、准确性和完整性承担个别及连带责任。

基金托管人中国建设银行股份有限公司根据本基金合同规定,于2017年4月18日复核了本报告中的财务指标、净值表现和投资组合报告等内容,保证复核内容不存在虚假记载、误导性陈述或者重大遗漏。

基金管理人承诺以诚实信用、勤勉尽责的原则管理和运用基金资产,但不保证基金一定盈利。

基金的过往业绩并不代表其未来表现。投资有风险,投资者在作出投资决策前应仔细阅读本基金的招募说明书。

本报告中财务资料未经审计。

本报告期自2017年1月1日起至3月31日止。

§2 基金产品概况

基金简称	易方达高等级信用债债券	
基金主代码	000147	
基金运作方式	契约型开放式	
基金合同生效日	2013年8月23日	
报告期末基金份额总额	1,620,683,394.40份	
投资目标	本基金主要投资于高等级信用债券,力争获得高于业绩比较基准的投资收益。	
投资策略	本基金采取积极管理的投资策略,在分析和判断宏观经济运行状况和金融市场运行趋势的基础上,确定和动态调整高等级信用债券、中低等级信用债券、利率债券和银行存款等资产类别的配置比例;自上而下地决定债券组合久期及类属配置;同时在严谨深入的信用分析的基础上,自下而上地精选个券,力争获得超越业绩比较基准的投资回报。	
业绩比较基准	中债高信用等级债券财富指数	
风险收益特征	本基金为债券型基金,其长期平均风险和预期收益率理论上低于股票型基金、混合型基金,高于货币市场基金。	
基金管理人	易方达基金管理有限公司	
基金托管人	中国建设银行股份有限公司	
下属分级基金的基金简称	易方达高等级信用债债券A	易方达高等级信用债债券C
下属分级基金的交易代码	000147	000148
报告期末下属分级基金的份额总额	1,522,417,966.92份	98,265,427.48份

§3 主要财务指标和基金净值表现

3.1 主要财务指标

单位:人民币元

主要财务指标	报告期(2017年1月1日-2017年3月31日)	
	易方达高等级信用债债券A	易方达高等级信用债债券C
1.本期已实现收益	7,586,033.48	-725,483.69
2.本期利润	-334,609.40	444,848.76
3.加权平均基金份额本期利润	-0.0002	0.0039
4.期末基金资产净值	1,718,054,126.84	109,065,759.36
5.期末基金份额净值	1.129	1.110

注:1.所述基金业绩指标不包括持有人认购或交易基金的各项费用,计入费用后实际收益水平要低于所列数字。

2.本期已实现收益指基金本期利息收入、投资收益、其他收入(不含公允价值变动收益)扣除相关费用后的余额,本期利润为本期已实现收益加上本期公允价值变动收益。

3.2 基金净值表现

3.2.1本报告期基金份额净值增长率及其与同期业绩比较基准收益率的比较

易方达高等级信用债债券A

阶段	净值增长率①	净值增长率标准差②	业绩比较基准收益率③	业绩比较基准收益率标准差④	①-③	②-④
过去三个月	0.27%	0.07%	0.37%	0.08%	-0.10%	-0.01%

易方达高等级信用债债券C

阶段	净值增长率①	净值增长率标准差②	业绩比较基准收益率③	业绩比较基准收益率标准差④	①-③	②-④
过去三个月	0.18%	0.07%	0.37%	0.08%	-0.19%	-0.01%

3.2.2 自基金合同生效以来基金累计净值增长率变动及其与同期业绩比较基准收益率变动的比较

易方达高等级信用债债券型证券投资基金
累计净值增长率与业绩比较基准收益率的历史走势对比图
(2013年8月23日至2017年3月31日)

易方达高等级信用债债券A



易方达高等级信用债债券C

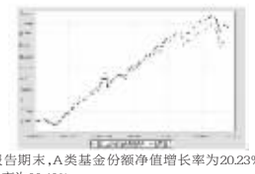

注:自基金合同生效至报告期末,A类基金份额净值增长率为20.23%,C类基金份额净值增长率为18.29%,同期业绩比较基准收益率为22.42%。

§4 管理人报告

4.1 基金经理(或基金经理小组)简介

姓名	职务	任本基金的基金经理期限		证券从业年限	说明
		任职日期	离任日期		
张磊	本基金的基金经理、易方达裕鑫债券型证券投资基金的基金经理、易方达岁丰添利债券型证券投资基金的基金经理、易方达双债增强债券型证券投资基金的基金经理、易方达聚盈分级债券型发起式证券投资基金的基金经理、易方达恒久添利1年定期开放债券型证券投资基金的基金经理、固定收益基金投资部总经理助理	2013-08-23	-	11年	硕士研究生,曾任泰康人寿保险公司资产管理中心固定收益部研究员、投资经理,新华资产管理公司固定收益部高级投资经理,易方达基金管理有限公司固定收益部投资经理。
胡剑	本基金的基金经理、易方达裕景添利6个月定期开放债券型证券投资基金的基金经理、易方达内惠回报定期开放式混合型发起式证券投资基金的基金经理、易方达信用债债券型证券投资基金的基金经理、易方达稳健收益债券型证券投资基金的基金经理、易方达丰惠混合型证券投资基金的基金经理、固定收益研究部总经理	2017-03-07	-	11年	硕士研究生,曾任易方达基金管理有限公司固定收益部债券研究员、基金经理助理兼债券研究员、固定收益研究部负责人、固定收益总部总经理助理、易方达中债新综合债券指数发起式证券投资基金(LOF)基金经理、易方达纯债1年定期开放债券型证券投资基金基金经理、易方达永旭添利定期开放债券型证券投资基金基金经理、易方达纯债债券型证券投资基金基金经理。

注:1.此处的"离任日期"为公告确定的解聘日期,张磊的"任职日期"为基金合同生效之日,胡剑的"任职日期"为公告确定的聘任日期。

2.证券从业的含义遵从行业协会《证券业从业人员资格管理办法》的相关规定。

4.2管理人对报告期内本基金运作遵规守信情况的说明

本报告期内,本基金管理人严格遵守《证券投资基金法》等有关法律法规及基金合同、基金招募说明书等有关基金法律文件的规定,以取信于市场、取信于社会投资公众为宗旨,本着诚实信用、勤勉尽责的原则管理和运用基金资产,在控制风险的前提下,为基金份额持有人谋求最大利益。在本报告期内,基金运作合法合规,无损害基金份额持有人利益的行为。

4.3 公平交易专项说明

4.3.1 公平交易制度的执行情况

本基金管理人主要通过建立有纪律、规范化的投资研究和决策流程、交易流程,以及强化事后监控分析来确保公平对待不同投资组合,切实防范利益输送。本基金管理人规定了严格的投资权限管理制度、投资备选库管理制度和集中交易制度等,并重视交易执行环节的公平交易措施,以"时间优先、价格优先"作为执行指令的基本原则,通过投资交易系统中的公平交易模块,以尽可能确保公平对待各投资组合。本报告期内,公平交易制度总体执行情况良好。

4.3.2 异常交易行为的专项说明

本报告期内,公司旗下所有投资组合参与的交易所公开竞价交易中,同日反向交易成交较少的单边交易量超过该证券当日成交量的5%的交易共11次,皆为指数量化投资组合因投资策略需要和其他组合发生的反向交易。

本报告期内,未发现本基金有可能导致不公平交易和利益输送的异常交易。

4.4 报告期内基金的投资策略和业绩表现说明

4.4.1报告期内基金投资策略和运作分析

2017年一季度债券收益率震荡上行。基本面上,一、二月经济数据开局良好,基建投资快速上行,制造业投资有所下滑,但是仍然相对稳健。补库存需求带动大宗商品价格进一步回升。房地产销售和投资均出现一定程度的回升,各地也先后公布了更为严厉的调控措施。货币政策进一步收紧,一方面是为了应对美联储加息带来的汇率贬值压力;另一方面也是为了抑制金融资产泡沫进一步膨胀。一季度中国人民银行连续两次上调公开市场操作利率,市场对于货币紧缩的担忧进一步加剧,2月收益率出现明显上行并维持在高位。3月大幅低于预期的通胀数据公布后,市场对于未来通胀的担忧迅速缓解,尽管季度末流动性非常紧张,债券收益率开始快速下行,但是仍然显著高于年初水平。由于短期利率上行较快,期限利差被压到一个较低的位置,同时信用债收益率跟随无风险收益率走势,信用利差并未出现明显扩大。

一季度组合进一步降低久期,保持合适的杠杆比例和流动性,继续优化信用债的资质结构。

4.4.2报告期内基金的业绩表现

截至报告期末,本基金A类基金份额净值为1.129元,本报告期份额净值增长率为0.27%;C类基金份额净值为1.110元,本报告期份额净值增长率为0.37%。

§5 投资组合报告

5.1 报告期末基金资产组合情况

序号	项目	金额(元)	占基金总资产的比例(%)
1	权益投资	-	-
	其中:股票	-	-
2	固定收益投资	2,448,383,572.60	97.94
	其中:债券	2,448,383,572.60	97.94
	资产支持证券	-	-
3	贵金属投资	-	-
4	金融衍生品投资	-	-
5	买入返售金融资产	9,996,134.99	0.40
	其中:买断式回购的买入返售金融资产	-	-
6	银行存款和结算备付金合计	1,271,766.08	0.05
7	其他资产	40,310,832.13	1.61
8	合计	2,499,962,305.80	100.00

5.2 报告期末按行业分类的股票投资组合

5.2.1报告期末按行业分类的境内股票投资组合

本基金本报告期末未持有股票。

5.3 报告期末按公允价值占基金资产净值比例大小排序的前十名股票投资明细

本基金本报告期末未持有股票。

5.4 报告期末按债券品种分类的债券投资组合

序号	债券品种	公允价值(元)	占基金资产净值比例(%)
1	国家债券	-	-
2	央行票据	-	-
3	金融债券	100,084,000.00	5.48
	其中:政策性金融债	100,084,000.00	5.48
4	企业债券	309,045,072.60	16.91
5	企业短期融资券	1,588,682,500.00	86.96
6	中期票据	450,572,000.00	24.66
7	可转债(可交换债)	-	-
8	同业存单	-	-
9	其他	-	-
10	合计	2,448,383,572.60	134.00

5.5 报告期末按公允价值占基金资产净值比例大小排序的前五名债券投资明细

序号	债券代码	债券名称	数量(张)	公允价值(元)	占基金资产净值比例(%)
1	011698181	16首钢SCP002	1,400,000	140,504,000.00	7.69
2	041673005	16马鞍钢铁CP001	1,300,000	131,118,000.00	7.18
3	011764007	17淮南矿SCP001	1,000,000	99,860,000.00	5.47
4	011698626	16西南水泥SCP004	1,000,000	99,840,000.00	5.46
5	011698263	16中铝业SCP008	750,000	75,277,500.00	4.12

5.6 报告期末按公允价值占基金资产净值比例大小排序的前十名资产支持证券投资明细

本基金本报告期末未持有资产支持证券。

5.7报告期末按公允价值占基金资产净值比例大小排序的前五名贵金属投资明细

本基金本报告期末未持有贵金属。

5.8报告期末按公允价值占基金资产净值比例大小排序的前五名权证投资明细

本基金本报告期末未持有权证。

5.9报告期末本基金投资的股指期货交易情况说明

本基金本报告期末未投资股指期货。

5.10报告期末本基金投资的国债期货交易情况说明

本基金本报告期末未投资国债期货。

5.11投资组合报告附注

5.11.1本基金投资的前十名证券的发行主体本期没有出现被监管部门立案调查,或在报告编制日前一年内受到公开谴责、处罚的情形。

5.11.2本基金本报告期没有投资股票。

5.11.3其他资产构成

序号	名称	金额(元)
1	存出保证金	36,345.14
2	应收证券清算款	2,000,000.00
3	应收股利	-
4	应收利息	38,216,868.00
5	应收申购款	57,618.99
6	其他应收款	-
7	待摊费用	-
8	其他	-
9	合计	40,310,832.13

5.11.4报告期未持有的处于转股期的可转换债券明细

本基金本报告期末未持有处于转股期的可转换债券。

5.11.5报告期末前十名股票中存在流通受限情况的说明

本基金本报告期末未持有股票。

§6 开放式基金份额变动

单位:份

项目	易方达高等级信用债债券A	易方达高等级信用债债券C
报告期期初基金份额总额	252,658,258.53	187,046,682.29
报告期基金总申购份额	1,798,746,133.67	19,928,793.50
减:报告期基金总赎回份额	518,986,425.28	108,710,048.31
报告期基金拆分变动份额	-	-
报告期期末基金份额总额	1,522,417,966.92	98,265,427.48

§7基金管理人运用固有资金投资本基金情况

7.1 基金管理人持有本基金份额变动情况

本报告期内基金管理人未持有本基金份额。

7.2 基金管理人运用固有资金投资本基金交易明细

本报告期内基金管理人未运用固有资金申购、赎回、买卖本基金份额。

§8 影响投资者决策的其他重要信息

8.1 报告期内单一投资者持有基金份额比例达到或超过20%的情况

投资者类别	报告期内持有基金份额变化情况						报告期末持有基金情况	
	序号	持有基金份额比例达到或者超过20%的时间区间	期初份额	申购份额	赎回份额		持有份额	份额占比
机构	1	2017年1月24日至2017年3月31日	-	1,769,909,734.52	442,477,434.52		1,327,432,300.00	81.91%
产品特有风险								
报告期内,本基金存在单一投资者持有份额比例达到或超过20%的情况,由此可能导致的特有风险主要包括:当投资者持有份额占比较为集中时,个别投资者的大额赎回可能会对基金资产运作及净值表现产生较大影响;极端情况下基金管理人可能无法及时变现基金资产以应对投资者的赎回申请;若个别投资者大额赎回后本基金出现连续六十个工作日基金资产净值低于5000万元,基金还可能面临转换运作方式、与其他基金合并或者终止基金合同等情形。								

§9备查文件目录

9.1备查文件目录

1.中国证监会核准易方达高等级信用债债券型证券投资基金募集的文件;

2.《易方达高等级信用债债券型证券投资基金基金合同》;

3.《易方达高等级信用债债券型证券投资基金托管协议》;

4.《易方达基金管理有限公司开放式基金业务规则》;

5.基金管理人业务资格批件、营业执照。

9.2存放地点

广州市天河区珠江新城珠江东路30号广州银行大厦40-43楼。

9.3查阅方式

投资者可在营业时间免费查阅,也可按工本费购买复印件。

易方达基金管理有限公司
二〇一七年四月二十一日

易方达供给改革灵活配置混合型证券投资基金

【2017】第一季度报告

基金管理人:易方达基金管理有限公司
基金托管人:中国银行股份有限公司
报告送出日期:二〇一七年四月二十一日

§1 重要提示

基金管理人的董事会及董事保证本报告所载资料不存在虚假记载、误导性陈述或重大遗漏,并对其内容的真实性、准确性和完整性承担个别及连带责任。

基金托管人中国银行股份有限公司根据本基金合同规定, 于2017年4月18日复核了本报告中的财务指标、净值表现和投资组合报告等内容,保证复核内容不存在虚假记载、误导性陈述或者重大遗漏。

基金管理人承诺以诚实信用、勤勉尽责的原则管理和运用基金资产,但不保证基金一定盈利。

基金的过往业绩并不代表其未来表现。投资有风险,投资者在作出投资决策前应仔细阅读本基金的招募说明书。

本报告中财务资料未经审计。

本报告期自2017年1月25日起至3月31日止。

§2 基金产品概况

基金简称	易方达供给改革混合
基金主代码	002910
交易代码	002910
基金运作方式	契约型开放式
基金合同生效日	2017年1月25日
报告期末基金份额总额	242,202,504.67份
投资目标	本基金在控制风险的前提下,追求超越业绩比较基准的投资回报。
投资策略	本基金基于定量与定性相结合的宏观及市场分析,确定组合中股票、债券等资产类别的配置比例。在行业配置方面,本基金将自上而下地综合考虑经济周期、产业发展规律、产业政策等因素,进行股票资产在与供给改革主题相关或受益的行业间的配置。在个股选择方面,本基金将精选与供给改革主题相关的受益于创新红利、制度红利和商业产能淘汰、产能优化重组的相关上市公司。在债券投资方面,本基金将通过类属配置与券种选择两个层次进行投资管理。
业绩比较基准	沪深300指数收益率×65%+中债新综合财富指数收益率×35%
风险收益特征	本基金为混合型基金,理论上其预期风险与预期收益水平低于股票型基金,高于债券型基金和货币市场基金。
基金管理人	易方达基金管理有限公司
基金托管人	中国银行股份有限公司

§3 主要财务指标和基金净值表现

3.1 主要财务指标

单位:人民币元

主要财务指标	报告期(2017年1月25日(基金合同生效日)-2017年3月31日)
1.本期已实现收益	-1,422,339.45
2.本期利润	-5,896,768.92
3.加权平均基金份额本期利润	-0.0235
4.期末基金资产净值	236,253,723.75
5.期末基金份额净值	0.9754

注:1.所述基金业绩指标不包括持有人认购或交易基金的各项费用,计入费用后实际收益水平要低于所列数字。

2.本期已实现收益指基金本期利息收入、投资收益、其他收入(不含公允价值变动收益)扣除相关费用后的余额,本期利润为本期已实现收益加上本期公允价值变动收益。

3.本基金合同于2017年1月25日生效,合同生效当期的相关数据和指标按实际存续期计算。

3.2 基金净值表现

3.2.1本报告期基金份额净值增长率及其与同期业绩比较基准收益率的比较

| 阶段 | 净值增长率① | 净值增长率标准差② | 业绩比较基准收益率③ | 业绩比较基准收益率标准差④ | ①-③ |