易方达新常态灵活配置混合型证券投资基金

【2017】第一季度报告

基金管理人:易方达基金管理有限公司
基金托管人:中国工商银行股份有限公司
报告送出日期:二〇一七年四月二十一日

§1 重要提示

基金管理人的董事会及董事保证本报告所载资料不存在虚假记载、误导性陈述或重大遗漏,并对其内容的真实性、准确性和完整性承担个别及连带责任。

基金托管人中国工商银行股份有限公司根据本基金合同规定,于2017年4月18日复核了本报告中的财务指标、净值表现和投资组合报告等内容,保证复核内容不存在虚假记载、误导性陈述或者重大遗漏。

基金管理人承诺以诚实信用、勤勉尽责的原则管理和运用基金资产,但不保证基金一定盈利。

基金的过往业绩并不代表其未来表现。投资有风险,投资者在作出投资决策前应仔细阅读本基金的招募说明书。

本报告中财务资料未经审计。

本报告期自2017年1月1日起至3月31日止。

§2 基金产品概况

基金简称	易方达新常态混合
基金主代码	001184
交易代码	001184
基金运作方式	契约型开放式
基金合同生效日	2015年4月30日
报告期末基金份额总额	9,364,324,174.69份
投资目标	本基金在控制风险的前提下,追求超越业绩比较基准的投资回报。
投资策略	本基金基于定量与定性相结合的宏观及市场分析,确定组合中股票、债券等资产类别的配置比例。在资产配置的基础上,本基金重点关注在中国经济呈现出增速放缓、结构不断优化、增长动力从要素驱动和投资驱动转向创新驱动的"新常态"背景下的新产业、新技术、新商业模式以及混合所有制改革、一带一路建设等投资机会。
业绩比较基准	中证800指数收益率×65%+一年期人民币定期存款利率(税后)×35%
风险收益特征	本基金为混合型基金,理论上其预期风险与预期收益水平低于股票型基金,高于债券型基金和货币市场基金。
基金管理人	易方达基金管理有限公司
基金托管人	中国工商银行股份有限公司

§3 主要财务指标和基金净值表现

3.1 主要财务指标

单位:人民币元

主要财务指标	报告期(2017年1月1日-2017年3月31日)
1.本期已实现收益	-273,898,209.33
2.本期利润	58,301,076.42
3.加权平均基金份额本期利润	0.0061
4.期末基金资产净值	4,892,415,327.22
5.期末基金份额净值	0.522

注:1.所述基金业绩指标不包括持有人认购或交易基金的各项费用,计入费用后实际收益水平要低于所列数字。

2.本期已实现收益指基金本期利息收入、投资收益、其他收入(不含公允价值变动收益)扣除相关费用后的余额,本期利润为本期已实现收益加上本期公允价值变动收益。

3.2 基金净值表现

3.2.1本报告期基金份额净值增长率及其与同期业绩比较基准收益率的比较

阶段	净值增长率①	净值增长率标准差②	业绩比较基准收益率③	业绩比较基准收益率标准差④	①-③	②-④
过去三个月	1.16%	0.71%	2.58%	0.36%	-1.42%	0.35%

3.2.2自基金合同生效以来基金累计净值增长率变动及其与同期业绩比较基准收益率变动的比较

易方达新常态灵活配置混合型证券投资基金

累计净值增长率与业绩比较基准收益率的历史走势对比图

(2015年4月30日至2017年3月31日)

注:自基金合同生效至报告期末,基金份额净值增长率为-47.80%,同期业绩比较基准收益率为-15.45%。

§4 管理人报告

4.1 基金经理(或基金经理小组)简介

姓名	职务	任本基金的基金经理期限		证券从业年限	说明
		任职日期	离任日期		
樊正伟	本基金的基金经理、易方达新丝路灵活配置混合型证券投资基金的基金经理、易方达创新驱动灵活配置混合型证券投资基金的基金经理	2015-04-30	-	7年	硕士研究生,曾任中国银行深圳分行职员,易方达基金管理有限公司渠道经理、研究员、易方达积极成长证券投资基金基金经理助理。
宋昆	本基金的基金经理、易方达新兴成长灵活配置混合型证券投资基金的基金经理、易方达科讯混合型证券投资基金的基金经理、投资二部总经理	2015-04-30	-	11年	硕士研究生,曾任易方达基金管理有限公司行业研究员、公募基金投资部总经理助理、公募基金投资部副总经理、公募基金投资部总经理、易方达创新驱动灵活配置混合型证券投资基金基金经理。

注:1.此处的"任职日期"为基金合同生效之日,"离任日期"为公告确定的解聘日期。

2.证券从业的含义遵从行业协会《证券业从业人员资格管理办法》的相关规定。

4.2 管理人对报告期内本基金运作遵规守信情况的说明

本报告期内,本基金管理人严格遵守《证券投资基金法》等有关法律法规及基金合同、基金招募说明书等有关基金法律文件的规定,以取信于市场、取信于社会投资公众为宗旨,本着诚实信用、勤勉尽责的原则管理和运用基金资产,在控制风险的前提下,为基金份额持有人谋求最大利益。在本报告期内,基金运作合法合规,无损害基金份额持有人利益的行为。

4.3 公平交易专项说明

4.3.1公平交易制度的执行情况

本基金管理人主要通过建立有纪律、规范化的投资研究和决策流程、交易流程,以及强化事后监控分析来确保公平对待不同投资组合,切实防范利益输送。本基金管理人规定了严格的投资权限管理制度、投资备选库管理制度和集中交易制度等,并重视交易执行环节的公平交易措施,以"时间优先、价格优先"作为执行指令的基本原则,通过投资交易系统中的公平交易模块,以尽可能确保公平对待各投资组合。本报告期内,公平交易制度总体执行情况良好。

4.3.2异常交易行为的专项说明

本报告期内,公司旗下所有投资组合参与的交易所公开竞价交易中,同日反向交易成交较少的单边交易量超过该证券当日成交量的5%的交易共11次,皆为指数量化投资组合因投资策略需要和其他组合发生的反向交易。

本报告期内,未发现本基金有可能导致不公平交易和利益输送的异常交易。

4.4 报告期内基金的投资策略和业绩表现说明

4.4.1报告期内基金投资策略和运作分析

2017年一季度,市场整体流动性趋紧的影响,投资者风险偏好下降,估值较高的创业板和中小板整体承压比较明显,只有确定受益于苹果产业链和新能源汽车、业绩成长性显著的优质公司表现出了较好的投资回报。

本基金一季度总体上保持了较为中性的仓位,行业选择中重点配置了一批高成长性、估值较为合理的成长型公司,包括消费电子、新能源汽车等领域内的龙头公司;此外,基金兼顾了周期行业的阶段性投资机会,同时为了平衡与分散行业风险,也配置了部分金融、消费白马股。

4.4.2报告期内基金的业绩表现

截至报告期末,本基金份额净值为1.522元,本报告期份额净值增长率为1.16%,同期业绩比较基准收益率为2.58%。

§5 投资组合报告

5.1 报告期末基金资产组合情况

序号	项目	金额(元)	占基金总资产的比例(%)
1	权益投资	4,545,737,593.93	92.21
	其中:股票	4,545,737,593.93	92.21
2	固定收益投资	259,688,000.00	5.27
	其中:债券	259,688,000.00	5.27
	资产支持证券	-	-
3	贵金属投资	-	-
4	金融衍生品投资	-	-
5	买入返售金融资产	-	-
	其中:买断式回购的买入返售金融资产	-	-
6	银行存款和结算备付金合计	119,375,584.18	2.42
7	其他资产	4,877,262.81	0.10
8	合计	4,929,678,440.92	100.00

5.2 报告期末按行业分类的股票投资组合

5.2.1报告期末按行业分类的境内股票投资组合

序号	行业类别	公允价值(元)	占基金资产净值比例(%)
A	农、林、牧、渔业	202,791,961.98	4.15
B	采矿业	-	-
C	制造业	3,175,437,505.57	64.91
D	电力、热力、燃气及水生产和供应业	195,478,955.48	4.00
E	建筑业	40,551,237.00	0.83
F	批发和零售业	77,330,888.20	1.58
G	交通运输、仓储和邮政业	131,314.89	0.00
H	住宿和餐饮业	-	-
I	信息传输、软件和信息技术服务业	634,001,749.00	12.96
J	金融业	-	-
K	房地产业	-	-
L	租赁和商务服务业	112,825,741.60	2.31
M	科学研究和技术服务业	16,930.16	0.00
N	水利、环境和公共设施管理业	46,724.92	0.00
O	居民服务、修理和其他服务业	-	-
P	教育	-	-
Q	卫生和社会工作	59,385,232.81	1.21
R	文化、体育和娱乐业	47,739,352.32	0.98
S	综合	-	-
	合计	4,545,737,593.93	92.91

5.3 报告期末按公允价值占基金资产净值比例大小排序的前十名股票投资明细

序号	股票代码	股票名称	数量(股)	公允价值(元)	占基金资产净值比例(%)
1	601012	隆基股份	18,753,720	296,683,850.40	6.06
2	002434	万里扬	16,921,492	289,865,157.96	5.92
3	300222	科大智能	7,447,844	208,539,632.00	4.26
4	000711	京蓝科技	6,590,574	202,791,961.98	4.15
5	600074	保千里	15,330,637	197,765,217.30	4.04
6	300068	南都电源	8,417,269	185,600,781.45	3.79
7	300113	顺网科技	7,063,900	181,400,952.00	3.71
8	300182	捷成股份	17,509,244	170,540,036.56	3.49
9	300258	精锻科技	8,911,272	152,828,314.80	3.12
10	002572	索菲亚	2,218,117	152,828,261.30	3.12

5.4 报告期末按债券品种分类的债券投资组合

序号	债券品种	公允价值(元)	占基金资产净值比例(%)
1	国家债券	259,688,000.00	5.31
2	央行票据	-	-
3	金融债券	-	-
	其中:政策性金融债	-	-
4	企业债券	-	-
5	企业短期融资券	-	-
6	中期票据	-	-
7	可转债(可交换债)	-	-
8	同业存单	-	-
9	其他	-	-
10	合计	259,688,000.00	5.31

5.5 报告期末按公允价值占基金资产净值比例大小排序的前五名债券投资明细

序号	债券代码	债券名称	数量(张)	公允价值(元)	占基金资产净值比例(%)
1	019546	16国债18	2,600,000	259,688,000.00	5.31

5.6 报告期末按公允价值占基金资产净值比例大小排序的前十名资产支持证券投资明细

本基金本报告期末未持有资产支持证券。

5.7报告期末按公允价值占基金资产净值比例大小排序的前五名贵金属投资明细

本基金本报告期末未持有贵金属。

5.8报告期末按公允价值占基金资产净值比例大小排序的前五名权证投资明细

本基金本报告期末未持有权证。

5.9报告期末本基金投资的股指期货交易情况说明

本基金本报告期末未投资股指期货。

5.10报告期末本基金投资的国债期货交易情况说明

本基金本报告期末未投资国债期货。

5.11 投资组合报告附注

5.11.1保千里(代码:600074)为易方达新常态灵活配置混合型证券投资基金的前十大重仓证券之一。根据江苏保千里视像科技集团股份有限公司2017年3月24日发布的《江苏保千里视像科技集团股份有限公司关于立案调查进展暨风险提示的公告》,因公司涉嫌信息披露违法违规,被中国证监会立案调查。

本基金投资保千里的投资决策程序符合公司投资制度的规定。

除保千里外,本基金投资的前十名证券的发行主体本期没有出现被监管部门立案调查,或在报告编制日前一年内受到公开谴责、处罚的情形。

5.11.2本基金投资的前十名股票没有超出基金合同规定的备选股票库。

5.11.3 其他各项资产构成

序号	名称	金额(元)
1	存出保证金	604,925.92
2	应收证券清算款	-
3	应收股利	-
4	应收利息	3,693,314.82
5	应收申购款	579,022.07
6	其他应收款	-
7	待摊费用	-
8	其他	-
9	合计	4,877,262.81

5.11.4报告期末持有的处于转股期的可转换债券明细

本基金本报告期末未持有处于转股期的可转换债券。

5.11.5报告期末前十名股票中存在流通受限情况的说明

序号	股票代码	股票名称	流通受限部分的公允价值(元)	占基金资产净值比例(%)	流通受限情况说明
1	300068	南都电源	185,600,781.45	3.79	重大事项停牌
2	300113	顺网科技	40,069,454.16	0.82	非公开发行流通受限

§6 开放式基金份额变动

单位:份

报告期期初基金份额总额	9,692,862,387.94
报告期基金总申购份额	86,430,969.43
减:报告期基金总赎回份额	414,969,182.68
报告期基金拆分变动份额	-
报告期期末基金份额总额	9,364,324,174.69

§7 基金管理人运用固有资金投资本基金情况

7.1 基金管理人持有本基金份额变动情况

本报告期内基金管理人未持有本基金份额。

7.2 基金管理人运用固有资金投资本基金交易明细

本报告期内基金管理人未运用固有资金申购、赎回、买卖本基金份额。

§8 备查文件目录

8.1 备查文件目录

1.中国证监会准予易方达新常态灵活配置混合型证券投资基金注册的文件;

2.《易方达新常态灵活配置混合型证券投资基金基金合同》;

3.《易方达新常态灵活配置混合型证券投资基金托管协议》;

4.《易方达基金管理有限公司开放式基金业务规则》;

5.基金管理人业务资格批件、营业执照。

8.2 存放地点

广州市天河区珠江新城珠江东路30号广州银行大厦40-43楼。

8.3 查阅方式

投资者可在营业时间免费查阅,也可按工本费购买复印件。

易方达基金管理有限公司
二〇一七年四月二十一日

易方达新经济灵活配置混合型证券投资基金

【2017】第一季度报告

基金管理人:易方达基金管理有限公司
基金托管人:中国工商银行股份有限公司
报告送出日期:二〇一七年四月二十一日

§1 重要提示

基金管理人的董事会及董事保证本报告所载资料不存在虚假记载、误导性陈述或重大遗漏,并对其内容的真实性、准确性和完整性承担个别及连带责任。

基金托管人中国工商银行股份有限公司根据本基金合同规定,于2017年4月18日复核了本报告中的财务指标、净值表现和投资组合报告等内容,保证复核内容不存在虚假记载、误导性陈述或者重大遗漏。

基金管理人承诺以诚实信用、勤勉尽责的原则管理和运用基金资产,但不保证基金一定盈利。

基金的过往业绩并不代表其未来表现。投资有风险,投资者在作出投资决策前应仔细阅读本基金的招募说明书。

本报告中财务资料未经审计。

本报告期自2017年1月1日起至3月31日止。

§2 基金产品概况

基金简称	易方达新经济混合
基金主代码	001018
交易代码	001018
基金运作方式	契约型开放式
基金合同生效日	2015年2月12日
报告期末基金份额总额	666,065,408.01份
投资目标	本基金在严格控制风险的基础上,力争实现基金资产的稳健增值。
投资策略	本基金基于定量与定性相结合的宏观及市场分析,确定组合中股票、债券等资产类别的配置比例。本基金将重点考察并持续关注经济发展方向、产业政策及制度改革导向、科学技术、行业景气度及商业模式等因素,精选具有较高成长性和合理估值水平的个股,构建股票投资组合。
业绩比较基准	中证800指数收益率×65%+一年期人民币定期存款利率(税后)×35%
风险收益特征	本基金为混合型基金,理论上其预期风险收益水平低于股票型基金,高于债券型基金和货币市场基金。
基金管理人	易方达基金管理有限公司
基金托管人	中国工商银行股份有限公司

§3 主要财务指标和基金净值表现

3.1 主要财务指标

单位:人民币元

主要财务指标	报告期(2017年1月1日-2017年3月31日)
1.本期已实现收益	10,638,469.70
2.本期利润	72,330,291.41
3.加权平均基金份额本期利润	0.1153
4.期末基金资产净值	893,869,674.24
5.期末基金份额净值	1.342

注:1.所述基金业绩指标不包括持有人认购或交易基金的各项费用,计入费用后实际收益水平要低于所列数字。

2.本期已实现收益指基金本期利息收入、投资收益、其他收入(不含公允价值变动收益)扣除相关费用后的余额,本期利润为本期已实现收益加上本期公允价值变动收益。

3.2 基金净值表现

3.2.1本报告期基金份额净值增长率及其与同期业绩比较基准收益率的比较

阶段	净值增长率①	净值增长率标准差②	业绩比较基准收益率③	业绩比较基准收益率标准差④	①-③	②-④
过去三个月	9.19%	0.77%	2.58%	0.36%	6.61%	0.41%

3.2.2自基金合同生效以来基金累计净值增长率变动及其与同期业绩比较基准收益率变动的比较

易方达新经济灵活配置混合型证券投资基金

累计净值增长率与业绩比较基准收益率的历史走势对比图

(2015年2月12日至2017年3月31日)



注:自基金合同生效至报告期末,基金份额净值增长率为34.20%,同期业绩比较基准收益率为6.41%。

§4 管理人报告

4.1 基金经理(或基金经理小组)简介

姓名	职务	任本基金的基金经理期限		证券从业年限	说明
		任职日期	离任日期		
陈皓	本基金的基金经理、易方达平稳增长证券投资基金的基金经理、易方达科翔混合型证券投资基金的基金经理、易方达价值精选混合型证券投资基金的基金经理、易方达国防军工混合型证券投资基金的基金经理、易方达供给改革灵活配置混合型证券投资基金的基金经理、投资一部总经理	2015-02-12	-	10年	硕士研究生,曾任易方达基金管理有限公司研究部行业研究员、基金经理助理兼行业研究员、基金投资部基金经理助理、投资一部总经理助理、投资一部副总经理。

注:1.此处的"任职日期"为基金合同生效之日,"离任日期"为公告确定的解聘日期。

2.证券从业的含义遵从行业协会《证券业从业人员资格管理办法》的相关规定。

4.2 管理人对报告期内本基金运作遵规守信情况的说明

本报告期内,本基金管理人严格遵守《证券投资基金法》等有关法律法规及基金合同、基金招募说明书等有关基金法律文件的规定,以取信于市场、取信于社会投资公众为宗旨,本着诚实信用、勤勉尽责的原则管理和运用基金资产,在控制风险的前提下,为基金份额持有人谋求最大利益。在本报告期内,基金运作合法合规,无损害基金份额持有人利益的行为。

4.3 公平交易专项说明

4.3.1公平交易制度的执行情况

本基金管理人主要通过建立有纪律、规范化的投资研究和决策流程、交易流程,以及强化事后监控分析来确保公平对待不同投资组合,切实防范利益输送。本基金管理人规定了严格的投资权限管理制度、投资备选库管理制度和集中交易制度等,并重视交易执行环节的公平交易措施,以"时间优先、价格优先"作为执行指令的基本原则,通过投资交易系统中的公平交易模块,以尽可能确保公平对待各投资组合。本报告期内,公平交易制度总体执行情况良好。

4.3.2异常交易行为的专项说明

本报告期内,公司旗下所有投资组合参与的交易所公开竞价交易中,同日反向交易成交较少的单边交易量超过该证券当日成交量的5%的交易共11次,皆为指数量化投资组合因投资策略需要和其他组合发生的反向交易。

本报告期内,未发现本基金有可能导致不公平交易和利益输送的异常交易。

4.4 报告期内基金的投资策略和业绩表现说明

4.4.1报告期内基金投资策略和运作分析

2017年一季度上证综指上涨3.83%,同期创业板指数下跌2.79%,市场分化较为明显。中信一级行业指数中涨幅最为显著的是家电和食品饮料行业,相关龙头公司估值较低,成长性相对确定,成为市场主流资金的最重要配置方向;此外,钢铁、建筑、建材、有色金属等周期性行业也震荡上行,周期品在"一带一路"和资源品价格上涨的双重拉动下走出一波行情。

另一方面,受市场整体流动性趋紧的影响,投资者风险偏好下降,估值较高的创业板和中小板整体承压比较明显,只有确定受益于苹果产业链和新能源汽车、业绩成长性显著的优质公司表现出了较好的投资回报。

本基金一季度总体上保持了较为中性的仓位,行业选择中重点配置了一批高成长性、估值较为合理的成长型公司,包括消费电子、新能源汽车等领域内的龙头公司;此外,基金兼顾了周期行业的阶段性投资机会,同时为了平衡与分散行业风险,也配置了部分金融、消费白马股。

4.4.2报告期内基金的业绩表现

截至报告期末,本基金份额净值为1.342元,本报告期份额净值增长率为9.19%,同期业绩比较基准收益率为2.58%。

§5 投资组合报告

5.1 报告期末基金资产组合情况

序号	项目	金额(元)	占基金总资产的比例(%)
1	权益投资	807,273,971.99	89.74
	其中:股票	807,273,971.99	89.74
2	固定收益投资	29,913,000.00	3.33
	其中:债券	29,913,000.00	3.33
	资产支持证券	-	-
3	贵金属投资	-	-
4	金融衍生品投资	-	-
5	买入返售金融资产	-	-
	其中:买断式回购的买入返售金融资产	-	-
6	银行存款和结算备付金合计	57,790,721.37	6.42
7	其他资产	4,593,453.82	0.51
8	合计	899,571,147.18	100.00

5.2 报告期末按行业分类的股票投资组合

5.2.1报告期末按行业分类的境内股票投资组合

序号	行业类别	公允价值(元)	占基金资产净值比例(%)
A	农、林、牧、渔业	-	-
B	采矿业	6,811,942.08	0.76
C	制造业	684,857,881.34	76.62
D	电力、热力、燃气及水生产和供应业	7,197,013.80	0.81
E	建筑业	39,516,244.44	4.42
F	批发和零售业	2,570,008.00	0.29
G	交通运输、仓储和邮政业	131,314.89	0.01
H	住宿和餐饮业	-	-
I	信息传输、软件和信息技术服务业	27,545,180.36	3.08
J	金融业	20,191,852.00	2.26
K	房地产业	14,460,000.00	1.62
L	租赁和商务服务业	-	-
M	科学研究和技术服务业	3,945,810.16	0.44
N	水利、环境和公共设施管理业	46,724.92	0.01
O	居民服务、修理和其他服务业	-	-
P	教育	-	-
Q	卫生和社会工作	-	-
R	文化、体育和娱乐业	-	-
S	综合	-	-
	合计	807,273,971.99	90.31

5.3 报告期末按公允价值占基金资产净值比例大小排序的前十名股票投资明细

序号	股票代码	股票名称	数量(股)	公允价值(元)	占基金资产净值比例(%)
1	002384	东山精密	2,950,200	65,140,416.00	7.29
2	000651	格力电器	1,724,621	54,670,485.70	6.12
3	600703	三安光电	2,786,794	44,560,836.06	4.99
4	002035	华帝股份	1,173,899	39,184,748.62	4.38
5	600068	葛洲坝	2,612,000	30,743,240.00	3.44
6	000970	中科三环	1,779,500	25,802,750.00	2.89
7	600110	诺德股份	1,820,200	24,518,094.00	2.74
8	600392	盛和资源	1,875,500	24,137,685.00	2.70
9	000049	德赛电池	456,745	23,476,693.00	2.63
10	002185	华天科技	1,734,780	23,020,530.60	2.58

5.4 报告期末按债券品种分类的债券投资组合

序号	债券品种	公允价值(元)	占基金资产净值比例(%)
1	国家债券	-	-
2	央行票据	-	-
3	金融债券	29,913,000.00	3.35
	其中:政策性金融债	29,913,000.00	3.35
4	企业债券	-	-
5	企业短期融资券	-	-
6	中期票据	-	-
7	可转债(可交换债)	-	-
8	同业存单	-	-
9	其他	-	-
10	合计	29,913,000.00	3.35

5.5 报告期末按公允价值占基金资产净值比例大小排序的前五名债券投资明细

序号	债券代码	债券名称	数量(张)	公允价值(元)	占基金资产净值比例(%)
1	170203	17国开03	300,000	29,913,000.00	3.35

5.6 报告期末按公允价值占基金资产净值比例大小排序的前十名资产支持证券投资明细

本基金本报告期末未持有资产支持证券。

5.7报告期末按公允价值占基金资产净值比例大小排序的前五名贵金属投资明细

本基金本报告期末未持有贵金属。

5.8报告期末按公允价值占基金资产净值比例大小排序的前五名权证投资明细

本基金本报告期末未持有权证。

5.9报告期末本基金投资的股指期货交易情况说明

本基金本报告期末未投资股指期货。

5.10报告期末本基金投资的国债期货交易情况说明

本基金本报告期末未投资国债期货。

5.11 投资组合报告附注

5.11.1本基金投资的前十名证券的发行主体本期没有出现被监管部门立案调查,或在报告编制日前一年内受到公开谴责、处罚的情形。

5.11.2本基金投资的前十名股票没有超出基金合同规定的备选股票库。

5.11.3 其他各项资产构成

序号	名称	金额(元)
1	存出保证金	426,580.88
2	应收证券清算款	-
3	应收股利	-
4	应收利息	204,524.36
5	应收申购款	3,962,348.58
6	其他应收款	-
7	待摊费用	-
8	其他	-
9	合计	4,593,453.82

5.11.4报告期末持有的处于转股期的可转换债券明细

本基金本报告期末未持有处于转股期的可转换债券。

5.11.5报告期末前十名股票中存在流通受限情况的说明

本基金本报告期末前十名股票中不存在流通受限情况。

§6 开放式基金份额变动

单位:份

报告期期初基金份额总额	604,168,168.54
报告期基金总申购份额	215,758,925.86
减:报告期基金总赎回份额	153,861,686.39
报告期基金拆分变动份额	-
报告期期末基金份额总额	666,065,408.01

§7 基金管理人运用固有资金投资本基金交易明细

7.1 基金管理人持有本基金份额变动情况

本报告期内基金管理人未持有本基金份额。

7.2 基金管理人运用固有资金投资本基金交易明细

本报告期内基金管理人未运用固有资金申购、赎回、买卖本基金份额。

§8 影响投资者决策的其他重要信息

8.1 报告期内单一投资者持有基金份额比例达到或超过20%的情况

投资者类别	报告期内持有基金份额变化情况						报告期末持有基金情况	
	序号	持有基金份额比例达到或者超过20%的时间区间	期初份额	申购份额	赎回份额	持有份额	份额占比	
机构	1	2017年3月8日至2017年3月31日	-	153,373,466.26	-	153,373,466.26	23.03%	
产品特有风险								
报告期内,本基金存在单一投资者持有份额比例达到或超过20%的情况,由此可能导致的特有风险主要包括:当投资者持有份额占比较为集中时,个别投资者的大额赎回可能会对基金资产运作及净值表现产生较大影响;极端情况下基金管理人可能无法及时变现基金资产以应对投资者的赎回申请;若个别投资者大额赎回后本基金出现连续六十个工作日基金资产净值低于5000万元,基金还可能面临转换运作方式、与其他基金合并或者终止基金合同等情形。								

§9 备查文件目录

9.1 备查文件目录

1.中国证监会准予易方达新经济灵活配置混合型证券投资基金注册的文件;

2.《易方达新经济灵活配置混合型证券投资基金基金合同》;

3.《易方达新经济灵活配置混合型证券投资基金托管协议》;

4.《易方达基金管理有限公司开放式基金业务规则》;

5.基金管理人业务资格批件、营业执照。

9.2 存放地点

广州市天河区珠江新城珠江东路30号广州银行大厦40-43楼。

9.3 查阅方式

投资者可在营业时间免费查阅,也可按工本费购买复印件。

易方达基金管理有限公司
二〇一七年四月二十一日

易方达新收益灵活配置混合型证券投资基金

【2017】第一季度报告

基金管理人:易方达基金管理有限公司
基金托管人:中国邮政储蓄银行股份有限公司
报告送出日期:二〇一七年四月二十一日

§1 重要提示

基金管理人的董事会及董事保证本报告所载资料不存在虚假记载、误导性陈述或重大遗漏,并对其内容的真实性、准确性和完整性承担个别及连带责任。

基金托管人中国邮政储蓄银行股份有限公司根据本基金合同规定,于2017年4月18日复核了本报告中的财务指标、净值表现和投资组合报告等内容,保证复核内容不存在虚假记载、误导性陈述或者重大遗漏。

基金管理人承诺以诚实信用、勤勉尽责的原则管理和运用基金资产,但不保证基金一定盈利。

基金的过往业绩并不代表其未来表现。投资有风险,投资者在作出投资决策前应仔细阅读本基金的招募说明书。

本报告中财务资料未经审计。

本报告期自2017年1月1日起至3月31日止。

§2 基金产品概况

基金简称	易方达新收益混合
基金主代码	001216
基金运作方式	契约型开放式
基金合同生效日	2015年4月17日
报告期末基金份额总额	1,094,597,136.57份
投资目标	本基金在控制风险的前提下,追求基金资产的稳健增值。
投资策略	本基金通过对宏观经济走势、市场估值与流动性、政策导向等因素的分析来确定股票、债券等资产类别的配置比例。 股票投资方面,通过对行业景气度、竞争格局等因素综合评估来动态调整行业配置比例,并精选盈利能力强、财务状况良好、公司治理结构合理、估值水平偏低的个股进行配置。 债券投资方面。本基金结合对宏观经济、市场利率、供求变化等因素的综合分析,根据交易所市场与银行间市场类属资产的风险收益特征,确定类属资产的最优权重。在券种选择上,本基金以长期利率趋势分析为基础,结合经济变化趋势、货币政策及不同债券品种的收益率水平、流动性和信用风险等因素,实施标极主动的债券投资管理。
业绩比较基准	一年期人民币定期存款利率(税后)+2%
风险收益特征	本基金为混合型基金,理论上其预期风险与预期收益水平低于股票型基金,高于债券型基金和货币市场基金。
基金管理人	易方达基金管理有限公司
基金托管人	中国邮政储蓄银行股份有限公司
下属分级基金的基金简称	易方达新收益混合A / 易方达新收益混合C
下属分级基金的交易代码	001216 / 001217
报告期末下属分级基金的份额总额	1,088,931,629.05份 / 5,665,507.52份

§3 主要财务指标和基金净值表现

3.1 主要财务指标

单位:人民币元

主要财务指标	报告期(2017年1月1日-2017年3月31日)	
	易方达新收益混合A	易方达新收益混合C
1.本期已实现收益	18,607,302.69	78,418.26
2.本期利润	31,141,540.85	126,021.18
3.加权平均基金份额本期利润	0.0261	0.0245
4.期末基金资产净值	1,246,031,163.22	6,410,223.54
5.期末基金份额净值	1.144	1.131

注:1.所述基金业绩指标不包括持有人认购或交易基金的各项费用,计入费用后实际收益水平要低于所列数字。

2.本期已实现收益指基金本期利息收入、投资收益、其他收入(不含公允价值变动收益)扣除相关费用后的余额,本期利润为本期已实现收益加上本期公允价值变动收益。

3.2 基金净值表现

3.2.1本报告期基金份额净值增长率及其与同期业绩比较基准收益率的比较

易方达新收益混合A

阶段	净值增长率①	净值增长率标准差②	业绩比较基准收益率③	业绩比较基准收益率标准差④	①-③	②-④
过去三个月	2.33%	0.10%	0.88%	0.01%	1.45%	0.09%

易方达新收益混合C

阶段	净值增长率①	净值增长率标准差②	业绩比较基准收益率③	业绩比较基准收益率标准差④	①-③	②-④
过去三个月	2.26%	0.09%	0.88%	0.01%	1.38%	0.08%

3.2.2自基金合同生效以来基金累计净值增长率变动及其与同期业绩比较基准收益率变动的比较

易方达新收益灵活配置混合型证券投资基金

累计净值增长率与业绩比较基准收益率的历史走势对比图

(2015年4月17日至2017年3月31日)

易方达新收益混合A



易方达新收益混合C



注:自基金合同生效至报告期末,A类基金份额净值增长率为14.40%,C类基金份额净值增长率为13.10%,同期业绩比较基准收益率为7.24%。

§4 管理人报告

4.1 基金经理(或基金经理小组)简介

姓名	职务	任本基金的基金经理期限		证券从业年限	说明
		任职日期	离任日期		
张清华	本基金的基金经理、易方达裕睿债券型证券投资基金的基金经理、易方达裕祥回报债券型证券投资基金的基金经理、易方达裕如灵活配置混合型证券投资基金的基金经理、易方达裕丰回报债券型证券投资基金的基金经理、易方达裕鑫灵活配置混合型证券投资基金的基金经理、易方达新享灵活配置混合型证券投资基金的基金经理、易方达瑞选灵活配置混合型证券投资基金的基金经理、易方达瑞通灵活配置混合型证券投资基金的基金经理、易方达瑞景灵活配置混合型证券投资基金的基金经理、易方达瑞弘灵活配置混合型证券投资基金的基金经理、易方达瑞程灵活配置混合型证券投资基金的基金经理、易方达丰和债券型证券投资基金的基金经理、易方达安盈回报混合型证券投资基金的基金经理、易方达安心回馈混合型证券投资基金的基金经