易方达银行指数分级证券投资基金

【2017】第一季度报告

基金管理人:易方达基金管理有限公司
基金托管人:中国建设银行股份有限公司
报告送出日期:二〇一七年四月二十一日

§1 重要提示

基金管理人的董事会及董事保证本报告所载资料不存在虚假记载、误导性陈述或重大遗漏,并对其内容的真实性、准确性和完整性承担个别及连带责任。

基金托管人中国建设银行股份有限公司根据本基金合同规定,于2017年4月18日复核了本报告中的财务指标、净值表现和投资组合报告等内容,保证复核内容不存在虚假记载、误导性陈述或者重大遗漏。

基金管理人承诺以诚实信用、勤勉尽责的原则管理和运用基金资产,但不保证基金一定盈利。

基金的过往业绩并不代表其未来表现。投资有风险,投资者在作出投资决策前应仔细阅读本基金的招募说明书。

本报告中财务资料未经审计。

本报告期自2017年1月1日起至3月31日止。

§2 基金产品概况

基金简称	易方达银行分级		
基金主代码	161121		
交易代码	161121		
基金运作方式	契约型开放式、分级基金		
基金合同生效日	2015年6月3日		
报告期末基金份额总额	475,473,446.96份		
投资目标	紧密追踪业绩比较基准,追求跟踪偏离度与跟踪误差的最小化。		
投资策略	本基金主要采取完全复制法,即完全按照标的指数的成份股组成及其权重构建基金股票投资组合,并根据标的指数成份股及其权重的变动进行相应调整。但在因特殊情形导致基金无法完全投资于标的指数成份股时,基金管理人可采取其他指数投资技术通当调整基金投资组合,以达到紧密跟踪标的指数的目的。		
业绩比较基准	中证银行指数收益率×95%+活期存款利率(税后)×5%		
风险收益特征	本基金为股票型基金,主要采用完全复制策略跟踪标的指数的表现,其风险收益特征与标的指数相似。长期而言,其风险收益水平高于混合型基金、债券型基金和货币市场基金;A类份额具有预期风险、收益较低的特征;B类份额具有预期风险、收益较高的特征。		
基金管理人	易方达基金管理有限公司		
基金托管人	中国建设银行股份有限公司		
下属分级基金的基金简称	易方达银行分级	易方达银行分级A	易方达银行分级B
下属分级基金场内简称	银行业	银行业A	银行业B
下属分级基金的交易代码	161121	150255	150256
报告期末下属分级基金的份额总额	190,938,936.96份	142,267,255.00份	142,267,255.00份
下属分级基金的风险收益特征	基础份额为股票型基金,其风险收益水平高于混合型基金、债券型基金和货币市场基金。	与基础份额相比,A类份额的预期收益和预期风险低于基础份额。	与基础份额相比,B类份额的预期收益和预期风险高于基础份额。

§3 主要财务指标和基金净值表现

3.1 主要财务指标

单位:人民币元

主要财务指标	报告期(2017年1月1日-2017年3月31日)
1.本期已实现收益	2,470,991.21
2.本期利润	14,873,876.51
3.加权平均基金份额本期利润	0.0312
4.期末基金资产净值	412,428,309.72
5.期末基金份额净值	0.8674

注:1.所述基金业绩指标不包括持有人认购或交易基金的各项费用,计入费用后实际收益水平要低于所列数字。

2.本期已实现收益指基金本期利息收入、投资收益、其他收入(不含公允价值变动收益)扣除相关费用后的余额,本期利润为本期已实现收益加上本期公允价值变动收益。

3.2 基金净值表现

3.2.1本报告期基金份额净值增长率及其与同期业绩比较基准收益率的比较

阶段	净值增长率①	净值增长率标准差②	业绩比较基准收益率③	业绩比较基准收益率标准差④	①-③	②-④
过去三个月	3.74%	0.56%	3.14%	0.56%	0.60%	-0.01%

3.2.2自基金合同生效以来基金累计净值增长率变动及其与同期业绩比较基准收益率变动的比较

易方达银行指数分级证券投资基金

累计净值增长率与业绩比较基准收益率历史走势对比图

(2015年6月3日至2017年3月31日)



注:自基金合同生效至报告期末,基金份额净值增长率为-10.32%,同期业绩比较基准收益率为-9.76%。

§4 管理人报告

4.1 基金经理(或基金经理小组)简介

姓名	职务	任本基金的基金经理期限		证券从业年限	说明
		任职日期	离任日期		
成曦	本基金的基金经理、易方达中小板指数分级证券投资基金的基金经理、易方达生物科技指数分级证券投资基金的基金经理、易方达深证100交易型开放式指数证券投资基金联接基金的基金经理、易方达深证100交易型开放式指数基金的基金经理、易方达创业板交易型开放式指数证券投资基金联接基金的基金经理、易方达创业板交易型开放式指数证券投资基金的基金经理、易方达沪港深基金联接基金的基金经理、易方达沪港深基金的基金经理	2016-05-07	-	9年	硕士研究生,曾任华泰联合证券资产管理部研究员,易方达基金管理有限公司集中交易室交易员、指数与量化投资部指数基金运作专员、基金经理助理。

注:1.此处的"任职日期"和"离任日期"分别为公告确定的聘任日期和解聘日期。

2.证券从业的含义遵从行业协会《证券业从业人员资格管理办法》的相关规定。

4.2管理人对报告期内本基金运作遵规守信情况的说明

本报告期内,本基金管理人严格遵守《证券投资基金法》等有关法律法规及基金合同、基金招募说明书等有关基金法律文件的规定,以取信于市场、取信于社会投资公众为宗旨,本着诚实信用、勤勉尽责的原则管理和运用基金资产,在控制风险的前提下,为基金份额持有人谋求最大利益。在本报告期内,基金运作合法合规,无损害基金份额持有人利益的行为。

4.3 公平交易专项说明

4.3.1公平交易制度的执行情况

本基金管理人严格遵守《证券投资基金法》等有关法律法规及基金合同、基金招募说明书等有关基金法律文件的规定,以取信于市场、取信于社会投资公众为宗旨,本着诚实信用、勤勉尽责的原则管理和运用基金资产,在控制风险的前提下,为基金份额持有人谋求最大利益。在本报告期内,基金运作合法合规,无损害基金份额持有人利益的行为。

4.3.2 公平交易专项说明

4.3.1公平交易制度的执行情况

本基金管理人主要通过建立有纪律、规范化的投资研究和决策流程、交易流程,以及强化事后监控分析来确保公平对待不同投资组合,切实防范利益输送。本基金管理人规定了严格的投资权限管理制度、投资备选库管理制度和集中交易制度等,并重视交易执行环节的公平交易措施,以"时间优先、价格优先"作为执行指令的基本原则,通过投资交易系统中的公平交易模块,以尽可能确保公平对待各投资组合。本报告期内,公平交易制度总体执行情况良好。

4.3.2异常交易行为的专项说明

本报告期内,公司旗下所有投资组合参与的交易所公开竞价交易中,同日反向交易成交较少的单边交易量超过该证券当日成交量的5%的交易共11次,皆为指数量化投资组合因投资策略需要和其他组合发生的反向交易。

本报告期内,未发现本基金有可能导致不公平交易和利益输送的异常交易。

4.4 报告期内基金的投资策略和业绩表现说明

4.4.1报告期内基金投资策略和运作分析

2017年一季度债券市场整体下跌。基本面方面,经济延续回升态势。基建投资快速扩张,房地产和制造业投资稳中有升。受总需求平稳以及企业补库存影响,工业生产持续向好。政策方面,在抑制资产泡沫和防范金融风险背景下,央行继续实施稳健中性的货币政策,两次上调公开市场操作利率,并在一季度末对银行体系实施宏观审慎评估体系考核。资金面方面,一季度资金面多数时间呈现紧平衡状态,资金利率中枢上升,月末季末等关键时点资金价格波动较大。一季度基本面、政策面和资金面对债券市场均较为不利,导致债券市场收益率大幅上升。

权益市场一季度整体上涨,不同板块表现分化。受到经济回暖、企业盈利改善影响,周期板块和盈利能力较强、估值较低的蓝筹板块表现相对较好,中小市值成长板块表现较弱。

组合一季度债券部分持仓以短久期信用债为主,同时维持较低的杠杆水平,并积极参与长久期利率债波段交易增厚收益。在债券市场整体下跌的市场环境下,债券部分持仓仍然获得可观的正收益。权益部分持仓以盈利较好的蓝筹股票为主,较好地分享了股市的上涨行情。

4.4.2报告期内基金的业绩表现

截至报告期末,本基金份额净值为0.8674元,本报告期份额净值增长率为3.74%,同期业绩比较基准收益率为3.14%,日跟踪偏离度的均值为0.01%,年化跟踪误差0.19%,各项指标均在合同规定的目标控制范围之内。

§5 投资组合报告

5.1 报告期末基金资产组合情况

序号	项目	金额(元)	占基金总资产的比例(%)
1	权益投资	387,516,902.98	93.79
	其中:股票	387,516,902.98	93.79
2	固定收益投资	2,734,000.00	0.66
	其中:债券	2,734,000.00	0.66
	资产支持证券	-	-
3	贵金属投资	-	-
4	金融衍生品投资	-	-
5	买入返售金融资产	-	-
	其中:买断式回购的买入返售金融资产	-	-
6	银行存款和结算备付金合计	22,515,864.70	5.45
7	其他资产	398,757.15	0.10
8	合计	413,165,524.83	100.00

5.2 报告期末按行业分类的股票投资组合

5.2.1报告期末按行业分类的境内股票投资组合

序号	行业类别	公允价值(元)	占基金资产净值比例(%)
A	农、林、牧、渔业	-	-
B	采矿业	-	-
C	制造业	643,246.24	0.16
D	电力、热力、燃气及水生产和供应业	-	-
E	建筑业	101,842.86	0.02
F	批发和零售业	74,088.00	0.02
G	交通运输、仓储和邮政业	93,988.44	0.02
H	住宿和餐饮业	-	-
I	信息传输、软件和信息技术服务业	-	-
J	金融业	386,603,737.44	93.74
K	房地产业	-	-
L	租赁和商务服务业	-	-
M	科学研究和技术服务业	-	-
N	水利、环境和公共设施管理业	-	-
O	居民服务、修理和其他服务业	-	-
P	教育	-	-
Q	卫生和社会工作	-	-
R	文化、体育和娱乐业	-	-
S	综合	-	-
	合计	387,516,902.98	93.96

5.3报告期末按公允价值占基金资产净值比例大小排序的前十名股票投资明细

序号	股票代码	股票名称	数量(股)	公允价值(元)	占基金资产净值比例(%)
1	601166	兴业银行	3,040,919	49,293,296.99	11.95
2	600016	民生银行	5,390,537	45,711,753.76	11.08
3	600036	招商银行	2,351,828	45,084,542.76	10.93
4	601328	交通银行	6,264,780	39,029,579.40	9.46
5	600000	浦发银行	1,971,695	31,566,836.95	7.65
6	601288	农业银行	8,716,275	29,112,358.50	7.06
7	601169	北京银行	2,773,849	28,656,688.89	6.46
8	601398	工商银行	4,917,995	23,803,095.80	5.77
9	000001	平安银行	1,957,534	17,950,586.78	4.35
10	601998	中国银行	4,805,716	17,781,149.20	4.31

5.4 报告期末按债券品种分类的债券投资组合

序号	债券品种	公允价值(元)	占基金资产净值比例(%)
1	国家债券	-	-
2	央行票据	-	-
3	金融债券	-	-
	其中:政策性金融债	-	-
4	企业债券	-	-
5	企业短期融资券	-	-
6	中期票据	-	-
7	可转债(可交换债)	2,734,000.00	0.66
8	同业存单	-	-
9	其他	-	-
10	合计	2,734,000.00	0.66

5.5 报告期末按公允价值占基金资产净值比例大小排序的前五名债券投资明细

序号	债券代码	债券名称	数量(张)	公允价值(元)	占基金资产净值比例(%)
1	113011	光大转债	27,340	2,734,000.00	0.66

5.6报告期末按公允价值占基金资产净值比例大小排序的前十名资产支持证券投资明细

本基金本报告期末未持有资产支持证券。

5.7报告期末按公允价值占基金资产净值比例大小排序的前五名贵金属投资明细

本基金本报告期末未持有贵金属。

5.8报告期末按公允价值占基金资产净值比例大小排序的前五名权证投资明细

本基金本报告期末未持有权证。

5.9报告期末本基金投资的股指期货交易情况说明

本基金本报告期末未投资股指期货。

5.10报告期末本基金投资的国债期货交易情况说明

本基金本报告期末未投资国债期货。

5.11投资组合报告附注

5.11.12016年6月17日,针对浦发银行在天猫上以虚假价格进行促销的行为,上海市物价局给予警告并处人民币5000元罚款的行政处罚。

2016年10月8日,中国人民银行营业管理部对民生银行违反《征信业管理条例》相关规定处于人民币40万元的行政处罚。

2017年3月29日,银监会机关针对票据违规操作、掩盖不良、规避监管、乱收费用、滥用通道、违背国家宏观调控政策等市场乱象,作出了25件行政处罚决定,罚款金额合计4290万元,其中包括民生银行、招商银行、平安银行。

本基金为指数型基金,上述股票系标的指数成份券,上述股票的投资决策程序符合公司投资制度的规定。除浦发银行、民生银行、招商银行、平安银行外,本基金投资的前十名证券的发行主体本期没有出现被监管部门立案调查,或在报告编制日前一年内受到公开谴责、处罚的情形。

5.11.2本基金投资的前十名股票没有超出基金合同规定的备选股票库。

5.11.3其他各项资产构成

序号	名称	金额(元)
1	存出保证金	93,847.25
2	应收证券清算款	265,150.96
3	应收股利	-
4	应收利息	4,769.21
5	应收申购款	34,989.73
6	其他应收款	-
7	待摊费用	-
8	其他	-
9	合计	398,757.15

5.11.4报告期末持有的处于转股期的可转换债券明细

本基金本报告期末未持有处于转股期的可转换债券。

5.11.5报告期末前十名股票中存在流通受限情况的说明

本基金本报告期末前十名股票中不存在流通受限情况。

§6 开放式基金份额变动

单位:份

报告期期初基金份额总额	190,575,160.95
报告期基金总申购份额	18,753,011.55
减:报告期基金总赎回份额	15,520,445.55
报告期基金拆分变动份额	-2,868,790.00
报告期期末基金份额总额	190,938,936.95

注:拆分变动份额包括三类份额之间的配对转换份额。

§7 基金管理人运用固有资金投资本基金情况

7.1 基金管理人持有本基金份额变动情况

本报告期内基金管理人未持有本基金份额。

7.2 基金管理人运用固有资金投资本基金交易明细

本报告期内基金管理人未运用固有资金申购、赎回、买卖本基金份额。

§8 影响投资者决策的其他重要信息

8.1 报告期内单一投资者持有基金份额比例达到或超过20%的情况

投资者类别	报告期内持有基金份额变化情况					报告期末持有基金情况	
	序号	持有基金份额比例达到或者超过20%的时间区间	期初份额	申购份额	赎回份额	持有份额	份额占比
机构	1	2017年1月1日至2017年3月31日	142,716,071.00	-	-	142,716,071.00	30.02%
	2	2017年1月1日至2017年3月31日	126,452,065.27	-	-	126,452,065.27	26.59%
产品特有风险							
报告期内,本基金存在单一投资者持有份额比例达到或超过20%的情况,由此可能导致的特有风险主要包括:当投资者持有份额占比较为集中时,个别投资者的大额赎回可能会对基金资产运作及净值表现产生较大影响;极端情况下基金管理人可能无法及时安排基金资产以应对投资者的赎回申请;若个别投资者大额赎回后本基金出现连续六十个工作日基金资产净值低于5000万元,基金还可能面临转换运作方式、与其他基金合并或者终止基金合同等情形。							

§9 备查文件目录

9.1 备查文件目录

1.中国证监会准予易方达银行指数分级证券投资基金募集注册的文件;

2.《易方达银行指数分级证券投资基金基金合同》;

3.《易方达银行指数分级证券投资基金托管协议》;

4.基金管理人业务资格批件和营业执照。

9.2 存放地点

广州市天河区珠江新城珠江东路30号广州银行大厦40-43楼。

9.3 查阅方式

投资者可在营业时间免费查阅,也可按工本费购买复印件。

易方达基金管理有限公司
二〇一七年四月二十一日

易方达永旭添利定期开放债券型证券投资基金

【2017】第一季度报告

基金管理人:易方达基金管理有限公司
基金托管人:中国工商银行股份有限公司
报告送出日期:二〇一七年四月二十一日

§1 重要提示

基金管理人的董事会及董事保证本报告所载资料不存在虚假记载、误导性陈述或重大遗漏,并对其内容的真实性、准确性和完整性承担个别及连带责任。

基金托管人中国工商银行股份有限公司根据本基金合同规定,于2017年4月18日复核了本报告中的财务指标、净值表现和投资组合报告等内容,保证复核内容不存在虚假记载、误导性陈述或者重大遗漏。

基金管理人承诺以诚实信用、勤勉尽责的原则管理和运用基金资产,但不保证基金一定盈利。

基金的过往业绩并不代表其未来表现。投资有风险,投资者在作出投资决策前应仔细阅读本基金的招募说明书。

本报告中财务资料未经审计。

本报告期自2017年1月1日起至3月31日止。

§2 基金产品概况

基金简称	易方达永旭定期开放债券
场内简称	易基永旭
基金主代码	161117
交易代码	161117
基金运作方式	契约型开放式,本基金合同生效后,每封闭运作两年,集中开放一次申购和赎回
基金合同生效日	2012年6月19日
报告期末基金份额总额	1,677,254,418.31份
投资目标	本基金力争为基金持有人提供持续稳定的高于业绩比较基准的收益,实现基金资产的长期增值。
投资策略	本基金在封闭期与开放期将采取不同的投资策略,力争为基金持有人提供持续稳定的高于业绩比较基准的收益,实现基金资产的长期增值。 封闭期内,在遵循债券组合久期与封闭期适当匹配的基础上,本基金通过对宏观经济变量和宏观经济政策的分析,预测未来的市场利率、信用利差水平、利率期限结构的变化,并据此对债券组合进行调整,力争提高债券组合的总投资收益。 开放期内,本基金为保持较高的组合流动性,方便投资人安排投资,在遵守本基金有关投资限制与投资比例的前提下,将主要投资于高流动性的投资品种,减小基金净值的波动。
业绩比较基准	两年期银行定期存款收益率(税前)+0.5%
风险收益特征	本基金为债券型基金,其长期平均风险和预期收益率低于混合型基金、股票型基金,高于货币市场基金。
基金管理人	易方达基金管理有限公司
基金托管人	中国工商银行股份有限公司

§3 主要财务指标和基金净值表现

3.1 主要财务指标

单位:人民币元

主要财务指标	报告期(2017年1月1日-2017年3月31日)
1.本期已实现收益	13,491,341.95
2.本期利润	7,789,056.36
3.加权平均基金份额本期利润	0.0046
4.期末基金资产净值	1,745,682,954.84
5.期末基金份额净值	1.041

注:1.所述基金业绩指标不包括持有人认购或交易基金的各项费用,计入费用后实际收益水平要低于所列数字。

2.本期已实现收益指基金本期利息收入、投资收益、其他收入(不含公允价值变动收益)扣除相关费用后的余额,本期利润为本期已实现收益加上本期公允价值变动收益。

3.2 基金净值表现

3.2.1本报告期基金份额净值增长率及其与同期业绩比较基准收益率的比较

阶段	净值增长率①	净值增长率标准差②	业绩比较基准收益率③	业绩比较基准收益率标准差④	①-③	②-④
过去三个月	0.48%	0.07%	0.64%	0.01%	-0.16%	0.06%

3.2.2自基金合同生效以来基金累计净值增长率变动及其与同期业绩比较基准收益率变动的比较

易方达永旭添利定期开放债券型证券投资基金

累计净值增长率与业绩比较基准收益率的历史走势对比图

(2012年6月19日至2017年3月31日)



注:自基金合同生效至报告期末,基金份额净值增长率为41.38%,同期业绩比较基准收益率为20.01%。

§4 管理人报告

4.1 基金经理(或基金经理小组)简介

姓名	职务	任本基金的基金经理期限		证券从业年限	说明
		任职日期	离任日期		
李一硕	本基金的基金经理、易方达新享灵活配置混合型证券投资基金的基金经理、易方达新利灵活配置混合型证券投资基金的基金经理、易方达瑞景灵活配置混合型证券投资基金的基金经理、易方达富惠纯债债券型证券投资基金的基金经理、易方达纯债1年定期开放债券型证券投资基金的基金经理、易方达新利灵活配置混合型证券投资基金的基金经理助理(自2016年09月09日至2017年03月06日)、易方达裕如灵活配置混合型证券投资基金的基金经理助理、易方达裕惠回报定期开放式混合型发起式证券投资基金的基金经理助理、易方达信用债债券型证券投资基金的基金经理助理、易方达中债新综合债券指数发起式证券投资基金(LOF)的基金经理助理、易方达稳健收益债券型证券投资基金的基金经理助理、易方达新享灵活配置混合型证券投资基金的基金经理助理(自2016年09月09日至2017年03月06日)	2014-07-12	-	9年	硕士研究生,曾任瑞银证券有限公司研究员,中国国际金融有限公司研究员,易方达基金管理有限公司研究员。

注:1.此处的"任职日期"和"离任日期"分别为公告确定的聘任日期和解聘日期。

2.证券从业的含义遵从行业协会《证券业从业人员资格管理办法》的相关规定。

4.2 管理人对报告期内本基金运作遵规守信情况的说明

本报告期内,本基金管理人严格遵守《证券投资基金法》等有关法律法规及基金合同、基金招募说明书等有关基金法律文件的规定,以取信于市场、取信于社会投资公众为宗旨,本着诚实信用、勤勉尽责的原则管理和运用基金资产,在控制风险的前提下,为基金份额持有人谋求最大利益。在本报告期内,基金运作合法合规,无损害基金份额持有人利益的行为。

4.3 公平交易专项说明

4.3.1公平交易制度的执行情况

本基金管理人主要通过建立有纪律、规范化的投资研究和决策流程、交易流程,以及强化事后监控分析来确保公平对待不同投资组合,切实防范利益输送。本基金管理人规定了严格的投资权限管理制度、投资备选库管理制度和集中交易制度等,并重视交易执行环节的公平交易措施,以"时间优先、价格优先"作为执行指令的基本原则,通过投资交易系统中的公平交易模块,以尽可能确保公平对待各投资组合。本报告期内,公平交易制度总体执行情况良好。

4.3.2异常交易行为的专项说明

本报告期内,公司旗下所有投资组合参与的交易所公开竞价交易中,同日反向交易成交较少的单边交易量超过该证券当日成交量的5%的交易共11次,皆为指数量化投资组合因投资策略需要和其他组合发生的反向交易。

本报告期内,未发现本基金有可能导致不公平交易和利益输送的异常交易。

4.4 报告期内基金的投资策略和业绩表现说明

4.4.1报告期内基金投资策略和运作分析

从经济基本面的角度看,一季度我国经济走势平稳。其中1-2月工业增加值同比增长6.3%,基本符合市场预期;发电量、钢铁、水泥产量相比于去年12月均有不同幅度的回升。不过消费需求方面,1-2月零售同比由10.9%降至9.5%,明显低于市场预期。此外,2月CPI同比0.8%,也大幅低于市场预期。月度环比由0.9%降至-7.3%。由于今年一季度房地产销售及投资的表现良好,导致全国范围内一二线城市陆续公布了更为严厉的调控措施。

一季度央行货币政策的态度进一步收紧,一方面是为了应对美联储加息带来的汇率贬值压力;另一方面也是为了抑制金融资产泡沫进一步膨胀。尤其是央行连续两次上调公开市场操作利率,使得市场机构对全年后续货币政策继续紧缩的担忧不断提升。

二级市场方面,进入2017年以来,债券收益率自去年四季度的高点持续回落,中短端信用债表现的更为明显。1月中旬收益率达到阶段性低点后开始震荡上行。出于对3月资金面紧张的预期,收益率一度突破新高;但进入中下旬后虽然中短端收益率继续上行或高位企稳,但长端收益率反而出现一定回落迹象。

操作上,一季度组合整体保持偏低的杠杆及久期水平。在3月份短端收益率抬升后,组合的杠杆及久期水平阶段性有所提升。我们在维持久期匹配的整体策略下,将根据市场情况灵活调整组合的配置结构。

4.4.2报告期内基金的业绩表现

截至报告期末,本基金份额净值为1.041元,本报告期份额净值增长率为0.48%,同期业绩比较基准收益率为0.64%。

§5 投资组合报告

5.1 报告期末基金资产组合情况

序号	项目	金额(元)	占基金总资产的比例(%)
1	权益投资	-	-
	其中:股票	-	-
2	固定收益投资	2,747,182,441.89	94.97
	其中:债券	2,747,182,441.89	94.97
	资产支持证券	-	-
3	贵金属投资	-	-
4	金融衍生品投资	-	-
5	买入返售金融资产	-	-
	其中:买断式回购的买入返售金融资产	-	-
6	银行存款和结算备付金合计	34,301,779.98	1.19
7	其他资产	111,091,776.40	3.84
8	合计	2,892,575,998.27	100.00

5.2 报告期末按行业分类的股票投资组合

5.2.1报告期末按行业分类的境内股票投资组合

本基金本报告期末未持有股票。

5.3 报告期末按公允价值占基金资产净值比例大小排序的前十名股票投资明细

本基金本报告期末未持有股票。

5.4 报告期末按债券品种分类的债券投资组合

序号	债券品种	公允价值(元)	占基金资产净值比例(%)
1	国家债券	-	-
2	央行票据	-	-
3	金融债券	116,364,000.00	6.67
	其中:政策性金融债	116,364,000.00	6.67
4	企业债券	1,286,776,441.89	73.71
5	企业短期融资券	509,316,000.00	29.18
6	中期票据	834,726,000.00	47.82
7	可转债(可交换债)	-	-
8	同业存单	-	-
9	其他	-	-
10	合计	2,747,182,441.89	157.37

5.5 报告期末按公允价值占基金资产净值比例大小排序的前五名债券投资明细

序号	债券代码	债券名称	数量(张)	公允价值(元)	占基金资产净值比例(%)
1	160215	16国开15	1,200,000	116,364,000.00	6.67
2	011771003	17首钢SCP002	700,000	69,874,000.00	4.00
3	136143	16万达01	700,000	68,362,000.00	3.92
4	011771006	17中铝业SCP002	600,000	59,814,000.00	3.43
5	101551067	15五矿股MTN003	600,000	59,598,000.00	3.41

5.6 报告期末按公允价值占基金资产净值比例大小排序的前十名资产支持证券投资明细

本基金本报告期末未持有资产支持证券。

5.7报告期末按公允价值占基金资产净值比例大小排序的前五名贵金属投资明细

本基金本报告期末未持有贵金属。

5.8报告期末按公允价值占基金资产净值比例大小排序的前五名权证投资明细

本基金本报告期末未持有权证。

5.9报告期末本基金投资的股指期货交易情况说明

本基金本报告期末未投资股指期货。

5.10报告期末本基金投资的国债期货交易情况说明

本基金本报告期末未投资国债期货。

5.11 投资组合报告附注

5.11.1本基金投资的前十名证券的发行主体本期没有出现被监管部门立案调查,或在报告编制日前一年内受到公开谴责、处罚的情形。

5.11.2本基金投资的前十名股票没有超出基金合同规定的备选股票库。

5.11.3 其他各项资产构成

序号	名称	金额(元)
1	存出保证金	15,346.59
2	应收证券清算款	57,963,670.40
3	应收股利	-
4	应收利息	53,075,259.41
5	应收申购款	-
6	其他应收款	37,500.00
7	待摊费用	-
8	其他	-
9	合计	111,091,776.40

5.11.4报告期末持有的处于转股期的可转换债券明细

本基金本报告期末未持有处于转股期的可转换债券。

5.11.5报告期末前十名股票中存在流通受限情况的说明

本基金本报告期末未持有股票。

§6 开放式基金份额变动

单位:份

报告期期初基金份额总额	1,677,254,418.31
报告期基金总申购份额	-
减:报告期基金总赎回份额	-
报告期基金拆分变动份额	-
报告期期末基金份额总额	1,677,254,418.31

§7 基金管理人运用固有资金投资本基金情况

7.1 基金管理人持有本基金份额变动情况

单位:份

报告期期初管理人持有的本基金份额	192,677,263.97
报告期期间买入/申购总份额	-
报告期期间卖出/赎回总份额	-
报告期期末管理人持有的本基金份额	192,677,263.97
报告期期末持有的本基金份额占基金总份额比例(%)	11.49

7.2 基金管理人运用固有资金投资本基金交易明细

本报告期内基金管理人未运用固有资金申购、赎回、买卖本基金份额。

§8 备查文件目录

8.1 备查文件目录

1.中国证监会核准易方达永旭添利定期开放债券型证券投资基金募集的文件;

2.《易方达永旭添利定期开放债券型证券投资基金基金合同》;

3.《易方达永旭添利定期开放债券型证券投资基金托管协议》;

4.基金管理人业务资格批件、营业执照。

8.2 存放地点

广州市天河区珠江新城珠江东路30号广州银行大厦40-43楼。

8.3 查阅方式

投资者可在营业时间免费查阅,也可按工本费购买复印件。

易方达基金管理有限公司
二〇一七年四月二十一日

易方达裕丰回报债券型证券投资基金

【2017】第一季度报告

基金管理人:易方达基金管理有限公司
基金托管人:上海浦东发展银行股份有限公司
报告送出日期:二〇一七年四月二十一日

§1 重要提示

基金管理人的董事会及董事保证本报告所载资料不存在虚假记载、误导性陈述或重大遗漏,并对其内容的真实性、准确性和完整性承担个别及连带责任。

基金托管人上海浦东发展银行股份有限公司根据本基金合同规定,于2017年4月18日复核了本报告中的财务指标、净值表现和投资组合报告等内容,保证复核内容不存在虚假记载、误导性陈述或者重大遗漏。

基金管理人承诺以诚实信用、勤勉尽责的原则管理和运用基金资产,但不保证基金一定盈利。

基金的过往业绩并不代表其未来表现。投资有风险,投资者在作出投资决策前应仔细阅读本基金的招募说明书。

本报告中财务资料未经审计。

本报告期自2017年1月1日起至3月31日止。

§2 基金产品概况

基金简称	易方达裕丰回报债券
基金主代码	000171
交易代码	000171
基金运作方式	契约型开放式
基金合同生效日	2013年8月23日
报告期末基金份额总额	2,017,011,345.88份
投资目标	本基金主要投资于债券资产,严格管理权益类品种的投资比例,在控制基金资产净值波动的基础上,力争实现基金资产的长期稳健增值。
投资策略	本基金密切关注宏观经济走势,深入分析货币和财政政策、国家产业政策以及资本市场资金环境、证券市场走势等,综合考量各类资产的市场容量、市场流动性和风险收益特征等因素,在债券、股票和银行存款等资产类别之间进行动态配置,确定资产的最优配置比例。债券投资方面,本基金主要通过久期配置、类属配置、期限结构配置和个券选择四个层次进行投资管理;股票投资部分,主要采取"自下而上"的投资策略,精选高成长性的优势企业进行投资。
业绩比较基准	同期中国人民银行公布的三年期银行定期整存整取存款利率(税后)+1.5%
风险收益特征	本基金为债券型基金,其长期平均风险和预期收益率理论上低于股票型基金、混合型基金,高于货币市场基金。
基金管理人	易方达基金管理有限公司
基金托管人	上海浦东发展银行股份有限公司

§3 主要财务指标和基金净值表现

3.1 主要财务指标

单位:人民币元

主要财务指标	报告期(2017年1月1日-2017年3月31日)
1.本期已实现收益	33,608,808.54
2.本期利润	32,182,827.09
3.加权平均基金份额本期利润	0.0161
4.期末基金资产净值	2,954,080,324.68
5.期末基金份额净值	1.465

注:1.所述基金业绩指标不包括持有人认购或交易基金的各项费用,计入费用后实际收益水平要低于所列数字。

2.本期已实现收益指基金本期利息收入、投资收益、其他收入(不含公允价值变动收益)扣除相关费用后的余额,本期利润为本期已实现收益加上本期公允价值变动收益。

3.2 基金净值表现

3.2.1本报告期基金份额净值增长率及其与同期业绩比较基准收益率的比较

阶段	净值增长率①	净值增长率标准差②	业绩比较基准收益率③	业绩比较基准收益率标准差④	①-③	②-④
过去三个月	1.10%	0.08%	1.07%	0.01%	0.03%	0.07%

3.2.2自基金合同生效以来基金累计净值增长率变动及其与同期业绩比较基准收益率变动的比较

易方达裕丰回报债券型证券投资基金

累计净值增长率与业绩比较基准收益率的历史走势对比图

(2013年8月23日至2017年3月31日)



注:自基金合同生效至报告期末,基金份额净值增长率为46.50%,同期业绩比较基准收益率为19.97%。

§4 管理人报告

4.1 基金经理(或基金经理小组)简介

姓名	职务	任本基金的基金经理期限		证券从业年限	说明
		任职日期	离任日期		
张清华	本基金的基金经理、易方达裕鑫债券型证券投资基金的基金经理、易方达裕祥回报债券型证券投资基金的基金经理、易方达裕如灵活配置混合型证券投资基金的基金经理、易方达新鑫灵活配置混合型证券投资基金的基金经理、易方达新享灵活配置混合型证券投资基金的基金经理、易方达新收益灵活配置混合型证券投资基金的基金经理、易方达新利灵活配置混合型证券投资基金的基金