易方达信息产业混合型证券投资基金

【2017】第一季度报告

基金管理人:易方达基金管理有限公司
基金托管人:中国建设银行股份有限公司
报告送出日期:二〇一七年四月二十一日

§1 重要提示

基金管理人的董事会及董事保证本报告所载资料不存在虚假记载、误导性陈述或重大遗漏,并对其内容的真实性、准确性和完整性承担个别及连带责任。

基金托管人中国建设银行股份有限公司根据本基金合同规定,于2017年4月18日复核了本报告中的财务指标、净值表现和投资组合报告等内容,保证复核内容不存在虚假记载、误导性陈述或者重大遗漏。

基金管理人承诺以诚实信用、勤勉尽责的原则管理和运用基金资产,但不保证基金一定盈利。

基金的过往业绩并不代表其未来表现。投资有风险,投资者在作出投资决策前应仔细阅读本基金的招募说明书。

本报告中财务资料未经审计。

本报告期自2017年1月1日起至3月31日止。

§2 基金产品概况

基金简称	易方达信息产业混合
基金主代码	001513
交易代码	001513
基金运作方式	契约型开放式
基金合同生效日	2016年9月27日
报告期末基金份额总额	196,862,001.44份
投资目标	本基金在严格控制风险的前提下,追求超越业绩比较基准的投资回报。
投资策略	本基金将基于定量与定性相结合的宏观及市场分析,确定组合中股票、债券、货币市场工具及其他金融工具的比例。在股票投资方面,本基金综合考虑行业景气度及可持续性、行业竞争格局、技术水平及其发展趋势、国家政策等因素,进行股票资产在各细分子行业之间的配置。在个股选择方面,本基金对信息产业上市公司的投资价值进行综合评价,精选具备较强竞争优势的上市公司。在债券投资方面,本基金将通过类属配置与券种选择两个层次进行投资管理。
业绩比较基准	中证TMT产业主题指数收益率×70%+一年期人民币定期存款利率(税后)×30%
风险收益特征	本基金为混合基金,理论上其预期风险与预期收益水平低于股票基金,高于债券基金和货币市场基金。
基金管理人	易方达基金管理有限公司
基金托管人	中国建设银行股份有限公司

§3 主要财务指标和基金净值表现

3.1 主要财务指标

单位:人民币元

主要财务指标	报告期(2017年1月1日-2017年3月31日)
1.本期已实现收益	-2,606,709.12
2.本期利润	8,616,006.35
3.加权平均基金份额本期利润	0.0376
4.期末基金资产净值	201,942,052.65
5.期末基金份额净值	1.026

注:1.所述基金业绩指标不包括持有人认购或交易基金的各项费用,计入费用后实际收益水平要低于所列数字。

2.本期已实现收益指基金本期利息收入、投资收益、其他收入(不含公允价值变动收益)扣除相关费用后的余额,本期利润为本期已实现收益加上本期公允价值变动收益。

3.2 基金净值表现

3.2.1本报告期基金份额净值增长率及其与同期业绩比较基准收益率的比较

阶段	净值增长率①	净值增长率标准差②	业绩比较基准收益率③	业绩比较基准收益率标准差④	①-③	②-④
过去三个月	3.85%	0.79%	-0.96%	0.64%	4.81%	0.15%

3.2.2自基金合同生效以来基金累计净值增长率变动及其与同期业绩比较基准收益率变动的比较

易方达信息产业混合型证券投资基金
累计净值增长率与业绩比较基准收益率的历史走势对比图
(2016年9月27日至2017年3月31日)

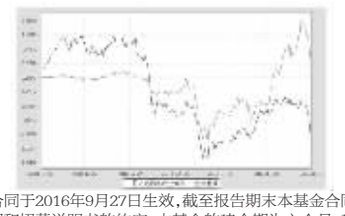

注:1.本基金合同于2016年9月27日生效,截至报告期末本基金合同生效未满一年。

2. 按基金合同和招募说明书的约定,本基金的建仓期为六个月,建仓期结束时各项资产配置比例符合基金合同(第十二部分二、投资范围,三、投资策略和四、投资限制)的有关约定。

3.自基金合同生效至报告期末,基金份额净值增长率为2.60%,同期业绩比较基准收益率为-4.19%。

§4 管理人报告

4.1 基金经理(或基金经理小组)简介

姓名	职务	任本基金的基金经理期限		证券从业年限	说明
		任职日期	离任日期		
郑希	本基金的基金经理、易方达科瑞灵活配置混合型证券投资基金的基金经理、易方达价值精选混合型证券投资基金的基金经理、科瑞证券投资基金的基金经理(自2012年09月28日至2017年01月02日),投资一部副总经理	2016-09-27	-	11年	硕士研究生,曾任易方达基金管理有限公司研究部行业研究员、基金经理助理兼行业研究员、基金投资部基金经理助理。

注:1.此处的“任职日期”为基金合同生效之日,“离任日期”为公告确定的解聘日期。

2.证券从业的含义遵从行业协会《证券业从业人员资格管理办法》的相关规定。

4.2 管理人对报告期内本基金运作遵规守信情况的说明

本报告期内,本基金管理人严格遵守《证券投资基金法》等有关法律法规及基金合同、基金招募说明书等有关基金法律文件的规定,以取信于市场、取信于社会投资公众为宗旨,本着诚实信用、勤勉尽责的原则管理和运用基金资产,在控制风险的前提下,为基金份额持有人谋求最大利益。在本报告期内,基金运作合法合规,无损害基金份额持有人利益的行为。

4.3 公平交易专项说明

4.3.1公平交易制度的执行情况

本基金管理人主要通过建立有纪律、规范化的投资研究和决策流程、交易流程,以及强化事后监控分析来确保公平对待不同投资组合,切实防范利益输送。本基金管理人规定了严格的投权限管理制度、投资备选库管理制度和集中交易制度等,并重视交易执行环节的公平交易措施,以“时间优先、价格优先”作为执行指令的基本原则,通过投资交易系统中的公平交易模块,以尽可能确保公平对待各投资组合。本报告期内,公平交易制度总体执行情况良好。

4.3.2异常交易行为的专项说明

本报告期内,公司旗下所有投资组合参与的交易所公开竞价交易中,同日反向交易成交较少的单边交易量超过该证券当日成交量的5%的交易共11次,皆为指数量化投资组合因投资策略需要和其他组合发生的反向交易。

本报告期内,未发现本基金有可能导致不公平交易和利益输送的异常交易。

4.4 报告期内基金的投资策略和业绩表现说明

4.4.1报告期内基金投资策略和运作分析

2017年一季度A股市场整体呈现震荡分化,大盘蓝筹股以及白马成长股普遍上涨,创业板个股普遍下跌。2017年一季度沪深300指数上涨4.41%,上证指数上涨3.83%,中小盘指数上涨1.2%,创业板指数下跌2.79%,创业板综指下跌2.51%。

分析原因:一是从宏观经济层面看,全球经济开始恢复,美国通胀率上升进入加速加息周期,欧洲、日本经济数据明显好转,全球流动性拐点形成,在此大背景下,全球资产价格出现分化,盈利稳定、估值合理的优质资产在整体流动性收缩的背景下比较凸显优势,而高估值且盈利模式尚不清晰的新兴产业资金流出压力较大;二是从国内流动性层面看,供给侧改革逐步产生效应,传统产业盈利能力明显好转,PPI以及CPI上行压力显现,同时在美国加息周期的大背景下,国内流动性拐点的预期形成,整体资本市场流动性压力逐步显现,A股市场表现为存量博弈;三是从企业层面看,行业竞争格局稳定、管理效率优秀的行业龙头企业盈利优势普遍开始显现,尚未形成稳定竞争格局的新兴产业盈利不及预期。

本基金在2017年一季度保持仓位稳定,以消费电子投资品种为核心仓位(重点配置了苹果产业链),保持对软件以及传媒等成长类板块的核心配置。

4.4.2报告期内基金的业绩表现

截至报告期末,本基金份额净值为1.026元,本报告期份额净值增长率为3.85%,同期业绩比较基准收益率为-0.96%。

§5 投资组合报告

5.1 报告期末基金资产组合情况

序号	项目	金额(元)	占基金总资产的比例(%)
1	权益投资	172,949,810.00	83.82
	其中:股票	172,949,810.00	83.82
2	固定收益投资	-	-
	其中:债券	-	-
	资产支持证券	-	-
3	贵金属投资	-	-
4	金融衍生品投资	-	-
5	买入返售金融资产	-	-
	其中:买断式回购的买入返售金融资产	-	-
6	银行存款和结算备付金合计	33,023,985.45	16.00
7	其他资产	362,058.91	0.18
8	合计	206,335,854.36	100.00

5.2 报告期末按行业分类的股票投资组合

5.2.1报告期末按行业分类的境内股票投资组合

代码	行业类别	公允价值(元)	占基金资产净值比例(%)
A	农、林、牧、渔业	-	-
B	采矿业	-	-
C	制造业	141,341,538.54	69.99
D	电力、热力、燃气及水生产和供应业	-	-
E	建筑业	135,563.04	0.07
F	批发和零售业	56,896.00	0.03
G	交通运输、仓储和邮政业	-	-
H	住宿和餐饮业	-	-
I	信息传输、软件和信息技术服务业	27,468,382.26	13.60
J	金融业	-	-
K	房地产业	-	-
L	租赁和商务服务业	-	-
M	科学研究和技术服务业	16,930.16	0.01
N	水利、环境和公共设施管理业	316,600.00	0.16
O	居民服务、修理和其他服务业	-	-
P	教育	-	-
Q	卫生和社会工作	-	-
R	文化、体育和娱乐业	3,613,900.00	1.79
S	综合	-	-
	合计	172,949,810.00	85.64

5.3 报告期末按公允价值占基金资产净值比例大小排序的前十名股票投资明细

序号	股票代码	股票名称	数量(股)	公允价值(元)	占基金资产净值比例(%)
1	002475	立讯精密	400,000	10,120,000.00	5.01
2	300097	智云股份	160,000	9,537,600.00	4.72
3	000049	德赛电池	180,000	9,252,000.00	4.58
4	002384	东山精密	400,000	8,832,000.00	4.37
5	300365	恒华科技	200,000	7,500,000.00	3.71
6	002415	海康威视	230,000	7,337,000.00	3.63
7	600183	生益科技	550,000	7,216,000.00	3.57
8	002008	大族激光	270,000	7,092,900.00	3.51
9	300025	华星创业	660,000	6,890,400.00	3.41
10	002376	新北洋	470,000	6,509,500.00	3.22

5.4 报告期末按债券品种分类的债券投资组合

本基金本报告期末未持有债券。

5.5 报告期末按公允价值占基金资产净值比例大小排序的前五名债券投资明细

本基金本报告期末未持有债券。

5.6 报告期末按公允价值占基金资产净值比例大小排序的前十名资产支持证券投资明细

本基金本报告期末未持有资产支持证券。

5.7报告期末按公允价值占基金资产净值比例大小排序的前五名贵金属投资明细

本基金本报告期末未持有贵金属。

5.8报告期末按公允价值占基金资产净值比例大小排序的前五名权证投资明细

本基金本报告期末未持有权证。

5.9报告期末本基金投资的股指期货交易情况说明

本基金本报告期末未投资股指期货。

5.10报告期末本基金投资的国债期货交易情况说明

本基金本报告期末未投资国债期货。

5.11 投资组合报告附注

5.11.1本基金投资的前十名证券的发行主体本期没有出现被监管部门立案调查,或在报告编制日前一年内受到公开谴责、处罚的情形。

5.11.2本基金投资的前十名股票没有超出基金合同规定的备选股票库。

5.11.3 其他各项资产构成

序号	名称	金额(元)
1	存出保证金	89,522.39
2	应收证券清算款	-
3	应收股利	-
4	应收利息	5,538.58
5	应收申购款	266,997.94
6	其他应收款	-
7	待摊费用	-
8	其他	-
9	合计	362,058.91

5.11.4报告期末持有的处于转股期的可转换债券明细

本基金本报告期末未持有处于转股期的可转换债券。

5.11.5报告期末前十名股票中存在流通受限情况的说明

序号	股票代码	股票名称	流通受限部分的公允价值(元)	占基金资产净值比例(%)	流通受限情况说明
1	300025	华星创业	6,890,400.00	3.41	重大事项停牌

§6 开放式基金份额变动

单位:份

报告期期初基金份额总额	241,629,727.75
报告期基金总申购份额	4,494,346.16
减:报告期基金总赎回份额	49,262,072.47
报告期基金拆分变动份额	-
报告期期末基金份额总额	196,862,001.44

§7 基金管理人运用固有资金投资本基金情况

7.1 基金管理人持有本基金份额变动情况

单位:份

报告期期初管理人持有的本基金份额	99,999,000.00
报告期期间买入/申购总份额	-
报告期期间卖出/赎回总份额	-
报告期期末管理人持有的本基金份额	99,999,000.00
报告期期末持有的本基金份额占基金总份额比例(%)	50.80

7.2 基金管理人运用固有资金投资本基金交易明细

本报告期内基金管理人未运用固有资金申购、赎回、买卖本基金份额。

§8 影响投资者决策的其他重要信息

8.1 报告期内单一投资者持有基金份额比例达到或超过20%的情况

投资者类别	报告期内持有基金份额变化情况					报告期末持有基金情况	
	序号	持有基金份额比例达到或者超过20%的时间区间	期初份额	申购份额	赎回份额	持有份额	份额占比
机构	1	2017年1月1日至2017年3月31日	99,999,000.00	-	-	99,999,000.00	50.80%
产品特有风险							
报告期内,本基金存在单一投资者持有份额比例达到或超过20%的情况,由此可能导致的特有风险主要包括:当投资者持有份额占比较为集中时,个别投资者的大额赎回可能会对基金资产运作及净值表现产生较大影响;极端情况下基金管理人可能无法及时变现基金资产以应对投资者的赎回申请;若个别投资者大额赎回后本基金出现连续六十个工作日基金资产净值低于5000万元,基金还可能面临转换运作方式、与其他基金合并或者终止基金合同等情形。							

§9 备查文件目录

9.1 备查文件目录

1.中国证监会准予易方达信息产业混合型证券投资基金注册的文件;

2.《易方达信息产业混合型证券投资基金基金合同》;

3.《易方达信息产业混合型证券投资基金托管协议》;

4.《易方达基金管理有限公司开放式基金业务规则》;

5.基金管理人业务资格批件、营业执照。

9.2 存放地点

广州市天河区珠江新城珠江东路30号广州银行大厦40-43楼。

9.3 查阅方式

投资者可在营业时间免费查阅,也可按工本费购买复印件。

易方达基金管理有限公司
二〇一七年四月二十一日

易方达信用债债券型证券投资基金

【2017】第一季度报告

基金管理人:易方达基金管理有限公司
基金托管人:中国工商银行股份有限公司
报告送出日期:二〇一七年四月二十一日

§1 重要提示

基金管理人的董事会及董事保证本报告所载资料不存在虚假记载、误导性陈述或重大遗漏,并对其内容的真实性、准确性和完整性承担个别及连带责任。

基金托管人中国工商银行股份有限公司根据本基金合同规定,于2017年4月18日复核了本报告中的财务指标、净值表现和投资组合报告等内容,保证复核内容不存在虚假记载、误导性陈述或者重大遗漏。

基金管理人承诺以诚实信用、勤勉尽责的原则管理和运用基金资产,但不保证基金一定盈利。

基金的过往业绩并不代表其未来表现。投资有风险,投资者在作出投资决策前应仔细阅读本基金的招募说明书。

本报告中财务资料未经审计。

本报告期自2017年1月1日起至3月31日止。

§2 基金产品概况

基金简称	易方达信用债债券	
基金主代码	000032	
基金运作方式	契约型开放式	
基金合同生效日	2013年4月24日	
报告期末基金份额总额	1,022,365,143.05份	
投资目标	本基金主要投资于信用债券,力争获得高于业绩比较基准的投资收益。	
投资策略	本基金采取积极管理的投资策略,在分析和判断宏观经济运行状况和金融市场运行趋势的基础上,确定和动态调整信用债券、非信用债券和银行存款等资产类别的配置比例;自上而下地决定债券组合久期及类属配置;同时在严谨深入的信用分析的基础上,自下而上地精选个券,力争获得超越业绩比较基准的投资回报。	
业绩比较基准	中债-信用债总指数	
风险收益特征	本基金为债券型基金,其长期平均风险和预期收益率理论上低于股票型基金、混合型基金,高于货币市场基金。	
基金管理人	易方达基金管理有限公司	
基金托管人	中国工商银行股份有限公司	
下属分级基金的基金简称	易方达信用债债券A	易方达信用债债券C
下属分级基金的交易代码	000032	000033
报告期末下属分级基金的份额总额	881,066,920.80份	141,298,222.25份

§3 主要财务指标和基金净值表现

3.1 主要财务指标

单位:人民币元

主要财务指标	报告期(2017年1月1日-2017年3月31日)	
	易方达信用债债券A	易方达信用债债券C
1.本期已实现收益	8,947,576.24	1,421,694.97
2.本期利润	6,809,729.68	876,793.28
3.加权平均基金份额本期利润	0.0070	0.0047
4.期末基金资产净值	1,082,196,416.34	170,583,077.53
5.期末基金份额净值	1.228	1.207

注:1.所述基金业绩指标不包括持有人认购或交易基金的各项费用,计入费用后实际收益水平要低于所列数字。

2.本期已实现收益指基金本期利息收入、投资收益、其他收入(不含公允价值变动收益)扣除相关费用后的余额,本期利润为本期已实现收益加上本期公允价值变动收益。

3.2 基金净值表现

3.2.1本报告期基金份额净值增长率及其与同期业绩比较基准收益率的比较

易方达信用债债券A

阶段	净值增长率①	净值增长率标准差②	业绩比较基准收益率③	业绩比较基准收益率标准差④	①-③	②-④
过去三个月	0.57%	0.06%	-1.02%	0.07%	1.59%	-0.01%

易方达信用债债券C

阶段	净值增长率①	净值增长率标准差②	业绩比较基准收益率③	业绩比较基准收益率标准差④	①-③	②-④
过去三个月	0.50%	0.06%	-1.02%	0.07%	1.52%	-0.01%

3.2.2 自基金合同生效以来基金累计净值增长率变动及其与同期业绩比较基准收益率变动的比较

易方达信用债债券型证券投资基金
累计净值增长率与业绩比较基准收益率的历史走势对比图
(2013年4月24日至2017年3月31日)

易方达信用债债券A



易方达信用债债券C



注:自基金合同生效至报告期末,A类基金份额净值增长率为22.80%,C类基金份额净值增长率为20.70%,同期业绩比较基准收益率为2.95%。

§4 管理人报告

4.1 基金经理(或基金经理小组)简介

姓名	职务	任本基金的基金经理期限		证券从业年限	说明
		任职日期	离任日期		
胡剑	本基金的基金经理、易方达稳健添利6个月定期开放债券型证券投资基金的基金经理、易方达岩石定期回报定期开放式混合型发起式证券投资基金的基金经理、易方达稳健收益债券型证券投资基金的基金经理、易方达瑞利灵活配置混合型证券投资基金的基金经理、易方达高等级信用债债券型证券投资基金的基金经理、易方达丰惠混合型证券投资基金的基金经理、固定收益研究部总经理	2013-04-24	-	11年	硕士研究生,曾任易方达基金管理有限公司固定收益部债券研究员、基金经理助理兼债券研究员、固定收益研究部负责人、固定收益总部总经理助理。易方达中债新综合债券指数发起式证券投资基金(LOF)基金经理、易方达纯债1年定期开放债券型证券投资基金基金经理、易方达永旭添利定期开放债券型证券投资基金基金经理。易方达纯债债券型证券投资基金基金经理。
纪玲云	本基金的基金经理、易方达稳健收益债券型证券投资基金的基金经理助理、固定收益研究部总经理助理	2013-09-14	-	8年	硕士研究生,曾任易方达基金管理有限公司固定收益研究员、投资经理助理兼固定收益研究员。

注:1.此处的“离任日期”为公告确定的解聘日期,胡剑的“任职日期”为基金合同生效之日,纪玲云的“任职日期”为公告确定的聘任日期。

2.证券从业的含义遵从行业协会《证券业从业人员资格管理办法》的相关规定。

4.2管理人对报告期内本基金运作遵规守信情况的说明

本报告期内,本基金管理人严格遵守《证券投资基金法》等有关法律法规及基金合同、基金招募说明书等有关基金法律文件的规定,以取信于市场、取信于社会投资公众为宗旨,本着诚实信用、勤勉尽责的原则管理和运用基金资产,在控制风险的前提下,为基金份额持有人谋求最大利益。在本报告期内,基金运作合法合规,无损害基金份额持有人利益的行为。

4.3 公平交易专项说明

4.3.1 公平交易制度的执行情况

本基金管理人主要通过建立有纪律、规范化的投资研究和决策流程、交易流程,以及强化事后监控分析来确保公平对待不同投资组合,切实防范利益输送。本基金管理人规定了严格的投权限管理制度、投资备选库管理制度和集中交易制度等,并重视交易执行环节的公平交易措施,以“时间优先、价格优先”作为执行指令的基本原则,通过投资交易系统中的公平交易模块,以尽可能确保公平对待各投资组合。本报告期内,公平交易制度总体执行情况良好。

4.3.2 异常交易行为的专项说明

本报告期内,公司旗下所有投资组合参与的交易所公开竞价交易中,同日反向交易成交较少的单边交易量超过该证券当日成交量的5%的交易共11次,皆为指数量化投资组合因投资策略需要和其他组合发生的反向交易。

本报告期内,未发现本基金有可能导致不公平交易和利益输送的异常交易。

4.4 报告期内基金的投资策略和业绩表现说明

4.4.1报告期内基金投资策略和运作分析

2017年一季度本面维持稳中向好的趋势。结构上,房地产和基建投资在2016年底走低的基础上回升,制造业投资有所下滑,但仍然相对稳健。另外,汽车和家电下滑带动零售数据低于预期。金融数据方面,除了信用债融资偏弱以外,贷款及表外融资保持稳定趋势。通胀方面,3月份公布的CPI数据大幅低于市场预期,缓解了市场对未来物价水平的担忧。货币政策方面保持了中性偏紧的态度,除了保持银行间资金面的结构性、阶段性紧张之外,央行连续两次上调公开市场操作利率,一方面与美联储加息有关,另一方面可能更多还是体现了国内金融去杠杆的政策倾向。

债券市场方面,收益率水平在1-2月份再度大幅上行,幅度达30-40BP,之后维持高位振荡行情,10年金融债在4.1-4.2%区间振荡。信用债方面,供给一直维持低位,3月份环比有所回升,带动高等级品种利差小幅上行10-15BP。城投及过剩产能龙头企业信用利差自3月中旬之后略有下行,体现为级别利差的收窄。

操作上,本组合1-2月份维持了偏低的仓位和久期,自3月中旬开始增加了久期和仓位,以中高等级的中票、利率债、短融为主要增持品种,获得一部分3月中下旬以来的资本利得收益。

4.4.2报告期内基金的业绩表现

截至报告期末,本基金A类基金份额净值为1.228元,本报告期份额净值增长率为0.57%;C类基金份额净值为1.207元,本报告期份额净值增长率为0.50%;同期业绩比较基准收益率为-1.02%。

§5 投资组合报告

5.1 报告期末基金资产组合情况

序号	项目	金额(元)	占基金总资产的比例(%)
1	权益投资	-	-
	其中:股票	-	-
2	固定收益投资	1,608,039,972.43	97.36
	其中:债券	1,608,039,972.43	97.36
	资产支持证券	-	-
3	贵金属投资	-	-
4	金融衍生品投资	-	-
5	买入返售金融资产	-	-
	其中:买断式回购的买入返售金融资产	-	-
6	银行存款和结算备付金合计	4,790,088.21	0.29
7	其他资产	38,765,681.55	2.35
8	合计	1,651,595,742.19	100.00

5.2 报告期末按行业分类的股票投资组合

5.2.1报告期末按行业分类的境内股票投资组合

本基金本报告期末未持有股票。

5.3 报告期末按公允价值占基金资产净值比例大小排序的前十名股票投资明细

本基金本报告期末未持有股票。

5.4 报告期末按债券品种分类的债券投资组合

序号	债券品种	公允价值(元)	占基金资产净值比例(%)
1	国家债券	-	-
2	央行票据	-	-
3	金融债券	153,779,000.00	12.28
	其中:政策性金融债	153,779,000.00	12.28
4	企业债券	824,668,972.43	65.83
5	企业短期融资券	330,616,000.00	26.39
6	中期票据	298,976,000.00	23.87
7	可转债(可交换债)	-	-
8	同业存单	-	-
9	其他	-	-
10	合计	1,608,039,972.43	128.36

5.5 报告期末按公允价值占基金资产净值比例大小排序的前五名债券投资明细

序号	债券代码	债券名称	数量(张)	公允价值(元)	占基金资产净值比例(%)
1	1480657	14鹤城投债	800,000	79,312,000.00	6.33
2	160213	16国开13	800,000	73,760,000.00	5.89
3	041654030	16河钢CP003	700,000	70,448,000.00	5.62
4	160304	16进出04	700,000	69,972,000.00	5.59
5	1480289	14贺州城投债	600,000	64,164,000.00	5.12

5.6 报告期末按公允价值占基金资产净值比例大小排序的前十名资产支持证券投资明细

本基金本报告期末未持有资产支持证券。

5.7报告期末按公允价值占基金资产净值比例大小排序的前五名贵金属投资明细

本基金本报告期末未持有贵金属。

5.8报告期末按公允价值占基金资产净值比例大小排序的前五名权证投资明细

本基金本报告期末未持有权证。

5.9报告期末本基金投资的股指期货交易情况说明

本基金本报告期末未投资股指期货。

5.10报告期末本基金投资的国债期货交易情况说明

本基金本报告期末未投资国债期货。

5.11投资组合报告附注

5.11.1本基金投资的前十名证券的发行主体本期没有出现被监管部门立案调查,或在报告编制日前一年内受到公开谴责、处罚的情形。

5.11.2本基金本报告期没有投资股票。

5.11.3其他资产构成

序号	名称	金额(元)
1	存出保证金	27,522.77
2	应收证券清算款	-
3	应收股利	-
4	应收利息	38,453,653.57
5	应收申购款	284,506.21
6	其他应收款	-
7	待摊费用	-
8	其他	-
9	合计	38,765,681.55

5.11.4报告期末持有的处于转股期的可转换债券明细

本基金本报告期末未持有处于转股期的可转换债券。

5.11.5报告期末前十名股票中存在流通受限情况的说明

本基金本报告期末未持有股票。

§6 开放式基金份额变动

单位:份

项目	易方达信用债债券A	易方达信用债债券C
报告期期初基金份额总额	1,034,636,603.15	197,706,897.04
报告期基金总申购份额	29,072,482.88	39,373,325.04
减:报告期基金总赎回份额	182,642,165.23	95,781,999.83
报告期基金拆分变动份额	-	-
报告期期末基金份额总额	881,066,920.80	141,298,222.25

§7基金管理人运用固有资金投资本基金情况

7.1 基金管理人持有本基金份额变动情况

本报告期内基金管理人未持有本基金份额。

7.2 基金管理人运用固有资金投资本基金交易明细

本报告期内基金管理人未运用固有资金申购、赎回、买卖本基金份额。

§8 影响投资者决策的其他重要信息

8.1 报告期内单一投资者持有基金份额比例达到或超过20%的情况

投资者类别	报告期内持有基金份额变化情况					报告期末持有基金情况	
	序号	持有基金份额比例达到或者超过20%的时间区间	期初份额	申购份额	赎回份额	持有份额	份额占比
机构	1	2017年1月1日至2017年3月31日	254,901,737.26	-	-	254,901,737.26	24.93%
	2	2017年1月1日至2017年3月31日	403,225,000.00	-	-	403,225,000.00	39.44%
产品特有风险							
报告期内,本基金存在单一投资者持有份额比例达到或超过20%的情况,由此可能导致的特有风险主要包括:当投资者持有份额占比较为集中时,个别投资者的大额赎回可能会对基金资产运作及净值表现产生较大影响;极端情况下基金管理人可能无法及时变现基金资产以应对投资者的赎回申请;若个别投资者大额赎回后本基金出现连续六十个工作日基金资产净值低于5000万元,基金还可能面临转换运作方式、与其他基金合并或者终止基金合同等情形。							

§9备查文件目录

9.1备查文件目录

1.中国证监会核准易方达信用债债券型证券投资基金募集的文件;

2.《易方达信用债债券型证券投资基金基金合同》;

3.《易方达信用债债券型证券投资基金托管协议》;

4.《易方达基金管理有限公司开放式基金业务规则》;

5.基金管理人业务资格批件、营业执照。

9.2存放地点

广州市天河区珠江新城珠江东路30号广州银行大厦40-43楼。

9.3查阅方式

投资者可在营业时间免费查阅,也可按工本费购买复印件。

易方达基金管理有限公司
二〇一七年四月二十一日

易方达行业领先企业混合型证券投资基金

【2017】第一季度报告

基金管理人:易方达基金管理有限公司
基金托管人:中国工商银行股份有限公司
报告送出日期:二〇一七年四月二十一日

§1 重要提示

基金管理人的董事会及董事保证本报告所载资料不存在虚假记载、误导性陈述或重大遗漏,并对其内容的真实性、准确性和完整性承担个别及连带责任。

基金托管人中国工商银行股份有限公司根据本基金合同规定,于2017年4月18日复核了本报告中的财务指标、净值表现和投资组合报告等内容,保证复核内容不存在虚假记载、误导性陈述或者重大遗漏。

基金管理人承诺以诚实信用、勤勉尽责的原则管理和运用基金资产,但不保证基金一定盈利。

基金的过往业绩并不代表其未来表现。投资有风险,投资者在作出投资决策前应仔细阅读本基金的招募说明书。

本报告中财务资料未经审计。

本报告期自2017年1月1日起至3月31日止。

§2 基金产品概况

基金简称	易方达行业领先混合
基金主代码	110015
交易代码	110015
基金运作方式	契约型开放式
基金合同生效日	2009年3月26日
报告期末基金份额总额	346,905,626.36份
投资目标	在优化行业资产配置的基础上,从行业领先企业中精选行业龙头与高成长企业进行投资,力求基金资产的长期增值。
投资策略	在行业配置的基础上,本基金将从各细分行业中选择行业领先企业,然后从行业领先企业中选择行业龙头企业和具有较高成长性的公司,构造股票组合。
业绩比较基准	沪深300指数收益率×80%+中债总指数收益率×20%
风险收益特征	本基金是混合基金,理论上其风险收益水平高于债券基金和货币市场基金,低于股票基金。
基金管理人	易方达基金管理有限公司
基金托管人	中国工商银行股份有限公司

§3 主要财务指标和基金净值表现

3.1 主要财务指标

单位:人民币元

主要财务指标	报告期(2017年1月1日-2017年3月31日)
1.本期已实现收益	-1,427,646.77
2.本期利润	55,081,007.87
3.加权平均基金份额本期利润	0.1579
4.期末基金资产净值	640,333,678.68
5.期末基金份额净值	1.846

注:1.所述基金业绩指标不包括持有人认购或交易基金的各项费用,计入费用后实际收益水平要低于所列数字。

2.本期已实现收益指基金本期利息收入、投资收益、其他收入(不含公允价值变动收益)扣除相关费用后的余额,本期利润为本期已实现收益加上本期公允价值变动收益。

3.2 基金净值表现

3.2.1本报告期基金份额净值增长率及其与同期业绩比较基准收益率的比较

阶段	净值增长率①	净值增长率标准差②	业绩比较基准收益率③	业绩比较基准收益率标准差④	①-③	②-④
过去三个月	9.30%	0.70%	3.24%	0.42%	6.06%	0.28%

3.2.2自基金合同生效以来基金累计净值增长率变动及其与同期业绩比较基准收益率变动的比较

易方达行业领先企业混合型证券投资基金
累计净值增长率与业绩比较基准收益率的历史走势对比图
(2009年3月26日至2017年3月31日)

注:自基金合同生效至报告期末,基金份额净值增长率为115.80%,同期业绩比较基准收益率为35.45%。

§4 管理人报告

4.1 基金经理(或基金经理小组)简介

姓名	职务	任本基金的基金经理期限		证券从业年限	说明
		任职日期	离任日期		
冯波	本基金的基金经理、研究部总经理	2010-01-01	-	16年	硕士研究生,曾任广东发展银行行员,易方达基金管理有限公司市场拓展部研究员、市场拓展部副经理、市场部大区销售经理、北京分公司副总经理、研究部行业研究员、基金经理助理、研究部总经理助理、研究部副总经理,易方达科汇灵活配置混合型证券投资基金基金经理。

注:1.此处的“任职日期”和“离任日期”分别为公告确定的聘任日期和解聘日期。

2.证券从业的含义遵从行业协会《证券业从业人员资格管理办法》的相关规定。

4.2 管理人对报告期内本基金运作遵规守信情况的说明

本报告期内,本基金管理人严格遵守《证券投资基金法》等有关法律法规及基金合同、基金招募说明书等有关基金法律文件的规定,以取信于市场、取信于社会投资公众为宗旨,本着诚实信用、勤勉尽责的原则管理和运用基金资产,在控制风险的前提下,为基金份额持有人谋求最大利益。在本报告期内,基金运作合法合规,无损害基金份额持有人利益的行为。

4.3 公平交易专项说明

4.3.1 公平交易制度的执行情况

本基金管理人主要通过建立有纪律、规范化的投资研究和决策流程、交易流程,以及强化事后监控分析来确保公平对待不同投资组合,切实防范利益输送。本基金管理人规定了严格的投权限管理制度、投资备选库管理制度和集中交易制度等,并重视交易执行环节的公平交易措施,以“时间优先、价格优先”作为执行指令的基本原则,通过投