易方达新鑫灵活配置混合型证券投资基金

【2017】第一季度报告

基金管理人:易方达基金管理有限公司
基金托管人:中国邮政储蓄银行股份有限公司
报告送出日期:二〇一七年四月二十一日

§1 重要提示

基金管理人的董事会及董事保证本报告所载资料不存在虚假记载、误导性陈述或重大遗漏,并对其内容的真实性、准确性和完整性承担个别及连带责任。

基金托管人中国邮政储蓄银行股份有限公司根据本基金合同规定,于2017年4月18日复核了本报告中的财务指标、净值表现和投资组合报告等内容,保证复核内容不存在虚假记载、误导性陈述或者重大遗漏。

基金管理人承诺以诚实信用、勤勉尽责的原则管理和运用基金资产,但不保证基金一定盈利。

基金的过往业绩并不代表其未来表现。投资有风险,投资者在作出投资决策前应仔细阅读本基金的招募说明书。

本报告中财务资料未经审计。

本报告期自2017年1月1日起至3月31日止。

§2 基金产品概况

基金简称	易方达新鑫混合	
基金主代码	001285	
基金运作方式	契约型开放式	
基金合同生效日	2015年5月14日	
报告期末基金份额总额	678,743,432.34份	
投资目标	本基金在控制风险的前提下,追求基金资产的稳健增值。	
投资策略	本基金通过定量与定性相结合的宏观及市场分析,确定组合中股票、债券、货币市场工具等资产类别的配置比例,严格遵守低估值的股票投资逻辑,以绝对收益为目标,力争获得稳健、持续的投资收益。	
业绩比较基准	一年期人民币定期存款利率(税后)+2%	
风险收益特征	本基金为混合型基金,理论上其预期风险与预期收益水平低于股票型基金,高于债券型基金和货币市场基金。	
基金管理人	易方达基金管理有限公司	
基金托管人	中国邮政储蓄银行股份有限公司	
下属分级基金的基金简称	易方达新鑫混合I	易方达新鑫混合E
下属分级基金的交易代码	001285	001286
报告期末下属分级基金的份额总额	677,376,830.70份	1,366,601.64份

§3 主要财务指标和基金净值表现

3.1 主要财务指标

单位:人民币元

主要财务指标	报告期(2017年1月1日-2017年3月31日)	
	易方达新鑫混合I	易方达新鑫混合E
1.本期已实现收益	9,165,274.14	24,010.40
2.本期利润	28,137,946.26	66,817.80
3.加权平均基金份额本期利润	0.0415	0.0391
4.期末基金资产净值	742,408,235.66	1,486,935.82
5.期末基金份额净值	1.096	1.088

注:1.所述基金业绩指标不包括持有人认购或交易基金的各项费用,计入费用后实际收益水平要低于所列数字。

2.本期已实现收益指基金本期利息收入、投资收益、其他收入(不含公允价值变动收益)扣除相关费用后的余额,本期利润为本期已实现收益加上本期公允价值变动收益。

3.2 基金净值表现

3.2.1本报告期基金份额净值增长率及其与同期业绩比较基准收益率的比较

易方达新鑫混合I

阶段	净值增长率①	净值增长率标准差②	业绩比较基准收益率③	业绩比较基准收益率标准差④	①-③	②-④
过去三个月	3.98%	0.20%	0.88%	0.01%	3.10%	0.19%

易方达新鑫混合E

阶段	净值增长率①	净值增长率标准差②	业绩比较基准收益率③	业绩比较基准收益率标准差④	①-③	②-④
过去三个月	3.92%	0.20%	0.88%	0.01%	3.04%	0.19%

3.2.2 自基金合同生效以来基金累计净值增长率变动及其与同期业绩比较基准收益率变动的比较

易方达新鑫灵活配置混合型证券投资基金
累计净值增长率与业绩比较基准收益率的历史走势对比图
(2015年5月14日至2017年3月31日)

易方达新鑫混合I



易方达新鑫混合E

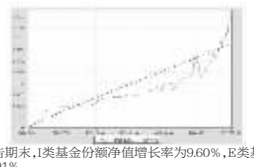

注:自基金合同生效至报告期末,I类基金份额净值增长率为9.60%,E类基金份额净值增长率为8.80%,同期业绩比较基准收益率为6.91%。

§4 管理人报告

4.1 基金经理(或基金经理小组)简介

姓名	职务	任本基金的基金经理期限		证券从业年限	说明
		任职日期	离任日期		
张清华	本基金的基金经理、易方达裕鑫债券型证券投资基金的基金经理、易方达裕祥回报债券型证券投资基金的基金经理、易方达裕如灵活配置混合型证券投资基金的基金经理、易方达裕丰回报债券型证券投资基金的基金经理、易方达裕享灵活配置混合型证券投资基金的基金经理、易方达新收益灵活配置混合型证券投资基金的基金经理、易方达新利灵活配置混合型证券投资基金的基金经理、易方达瑞逸灵活配置混合型证券投资基金的基金经理、易方达瑞通灵活配置混合型证券投资基金的基金经理、易方达瑞丽灵活配置混合型证券投资基金的基金经理、易方达瑞程灵活配置混合型证券投资基金的基金经理、易方达丰和债券型证券投资基金的基金经理、易方达安盈回报混合型证券投资基金的基金经理、易方达安心回馈混合型证券投资基金的基金经理、易方达安心回报债券型证券投资基金的基金经理、固定收益基金投资部总经理	2016-03-15	-	10年	硕士研究生,曾任鼎量资讯(深圳)有限公司数量分析师,中信证券股份有限公司研究员,易方达基金管理有限公司投资经理。

注:1.此处的“任职日期”和“离任日期”分别为公告确定的聘任日期和解聘日期。

2.证券从业的含义遵从行业协会《证券业从业人员资格管理办法》的相关规定。

4.2管理人对报告期内本基金运作遵规守信情况的说明

本报告期内,本基金管理人严格遵守《证券投资基金法》等有关法律法规及基金合同、基金招募说明书等有关基金法律文件的规定,以取信于市场、取信于社会投资公众为宗旨,本着诚实信用、勤勉尽责的原则管理和运用基金资产,在控制风险的前提下,为基金份额持有人谋求最大利益。本报告期内,基金运作合法合规,无损害基金份额持有人利益的行为。

4.3 公平交易专项说明

4.3.1 公平交易制度的执行情况

本基金管理人主要通过建立有纪律、规范化的投资研究和决策流程、交易流程,以及强化事后监控分析来确保公平对待不同投资组合,切实防范利益输送。本基金管理人规定了严格的投资权限管理制度、投资备选库管理制度和集中交易制度等,并重视交易执行环节的公平交易措施,以“时间优先、价格优先”作为执行指令的基本原则,通过投资交易系统中的公平交易模块,以尽可能确保公平对待各投资组合。本报告期内,公平交易制度总体执行情况良好。

4.3.2 异常交易行为的专项说明

本报告期内,公司旗下所有投资组合参与的交易所公开竞价交易中,同日反向交易成交较少的单边交易量超过该证券当日成交量的5%的交易共11次,皆为指数量化投资组合因投资策略需要和其他组合发生的反向交易。

本报告期内,未发现本基金有可能导致不公平交易和利益输送的异常交易。

4.4 报告期内基金的投资策略和业绩表现说明

4.4.1报告期内基金投资策略和运作分析

2017年一季度经券收益率震荡上行。基本面上,一、二月经济数据开局良好,基建投资快速上行,制造业投资有所下滑,但总体仍然保持一定程度的回升,各地方政府先后公布了更为严厉的房地产调控措施。货币政策进一步收紧,一方面是为了应对美联储加息带来的汇率贬值压力,另一方面也是为了抑制金融资产泡沫进一步膨胀。一季度中国人民银行连续两次上调公开市场操作利率,市场对于货币紧缩的担忧进一步加剧。一季度债券市场收益率震荡上行。三月的通货膨胀数据低于预期,市场对于未来通胀的担忧迅速缓解。尽管季度末市场资金面仍出现紧张情况,但债券收益率出现了一波下行的行情。由于短期利率上行较快,期限利差被压到一个较低的位置,同时信用利差并未出现明显扩大。权益资产各版块的表现相对分化。

本基金的债券资产在一季度维持了低久期和低杠杆的配置,提高了信用债的配置比例,保持组合的流动性。权益类资产仍以波段操作为主,并根据市场情况及时调整。

4.4.2报告期内基金的业绩表现

截至报告期末,本基金I类基金份额净值为1.096元,本报告期份额净值增长率为3.98%;E类基金份额净值为1.088元,本报告期份额净值增长率为3.92%;同期业绩比较基准收益率为0.88%。

§5 投资组合报告

5.1 报告期末基金资产组合情况

序号	项目	金额(元)	占基金总资产的比例(%)
1	权益投资	211,502,454.06	28.39
	其中:股票	211,502,454.06	28.39
2	固定收益投资	387,545,899.42	52.02
	其中:债券	387,545,899.42	52.02
	资产支持证券	-	-
3	贵金属投资	-	-
4	金融衍生品投资	-	-
5	买入返售金融资产	124,000,348.50	16.64
	其中:买断式回购的买入返售金融资产	-	-
6	银行存款和结算备付金合计	15,641,591.93	2.10
7	其他资产	6,363,624.01	0.85
8	合计	745,053,917.92	100.00

5.2 报告期末按行业分类的股票投资组合

5.2.1报告期末按行业分类的境内股票投资组合

代码	行业类别	公允价值(元)	占基金资产净值比例(%)
A	农、林、牧、渔业	-	-
B	采矿业	7,020,708.80	0.94
C	制造业	178,793,910.57	24.03
D	电力、热力、燃气及水生产和供应业	-	-
E	建筑业	3,970,565.44	0.53
F	批发和零售业	130,984.00	0.02
G	交通运输、仓储和邮政业	8,951,314.89	1.20
H	住宿和餐饮业	-	-
I	信息传输、软件和信息技术服务业	-	-
J	金融业	7,289,584.20	0.98
K	房地产业	-	-
L	租赁和商务服务业	5,328,456.00	0.72
M	科学研究和技术服务业	16,930.16	0.00
N	水利、环境和公共设施管理业	-	-
O	居民服务、修理和其他服务业	-	-
P	教育	-	-
Q	卫生和社会工作	-	-
R	文化、体育和娱乐业	-	-
S	综合	-	-
	合计	211,502,454.06	28.43

5.3 报告期末按公允价值占基金资产净值比例大小排序的前十名股票投资明细

序号	股票代码	股票名称	数量(股)	公允价值(元)	占基金资产净值比例(%)
1	000651	格力电器	703,236	22,292,581.20	3.00
2	002008	大族激光	834,174	21,913,750.98	2.95
3	600104	上汽集团	592,400	15,035,112.00	2.02
4	600584	长电科技	770,000	14,537,600.00	1.95
5	600056	中国医药	587,800	13,895,592.00	1.87
6	300124	汇川技术	500,000	10,975,000.00	1.48
7	002601	龙蟒佰利	629,934	10,633,285.92	1.43
8	600660	福耀玻璃	454,990	10,287,323.90	1.38
9	000858	五粮液	236,300	10,160,900.00	1.37
10	000089	深圳机场	1,000,000	8,820,000.00	1.19

5.4 报告期末按债券品种分类的债券投资组合

序号	债券品种	公允价值(元)	占基金资产净值比例(%)
1	国家债券	-	-
2	央行票据	-	-
3	金融债券	50,165,000.00	6.74
	其中:政策性金融债	50,165,000.00	6.74
4	企业债券	25,896,900.00	3.48
5	企业短期融资券	209,990,000.00	28.23
6	中期票据	89,539,000.00	12.04
7	可转债(可交换债)	11,984,999.42	1.61
8	同业存单	-	-
9	其他	-	-
10	合计	387,545,899.42	52.10

5.5 报告期末按公允价值占基金资产净值比例大小排序的前五名债券投资明细

序号	债券代码	债券名称	数量(张)	公允价值(元)	占基金资产净值比例(%)
1	011751026	17中船SCP001	600,000	60,030,000.00	8.07
2	140216	14国开16	500,000	50,165,000.00	6.74
3	011698635	16河钢SCP004	500,000	49,885,000.00	6.71
4	101551067	15五矿股MTN003	500,000	49,665,000.00	6.68
5	011759022	17物产中大SCP004	300,000	30,003,000.00	4.03

5.6 报告期末按公允价值占基金资产净值比例大小排序的前十名资产支持证券投资明细

本基金本报告期末未持有资产支持证券。

5.7报告期末按公允价值占基金资产净值比例大小排序的前五名贵金属投资明细

本基金本报告期末未持有贵金属。

5.8报告期末按公允价值占基金资产净值比例大小排序的前五名权证投资明细

本基金本报告期末未持有权证。

5.9报告期末本基金投资的股指期货交易情况说明

本基金本报告期末未投资股指期货。

5.10报告期末本基金投资的国债期货交易情况说明

本基金本报告期末未投资国债期货。

5.11投资组合报告附注

5.11.1本基金投资的前十名证券的发行主体本期没有出现被监管部门立案调查,或在报告编制日前一年内受到公开谴责、处罚的情形。

5.11.2本基金投资的前十名股票没有超出基金合同规定的备选股票库。

5.11.3其他资产构成

序号	名称	金额(元)
1	存出保证金	140,457.37
2	应收证券清算款	529,668.54
3	应收股利	-
4	应收利息	5,693,398.10
5	应收申购款	100.00
6	其他应收款	-
7	待摊费用	-
8	其他	-
9	合计	6,363,624.01

5.11.4报告期末持有的处于转股期的可转换债券明细

序号	债券代码	债券名称	公允价值(元)	占基金资产净值比例(%)
1	127003	海印转债	553,513.50	0.07
2	113010	江南转债	464,195.20	0.06
3	128013	洪涛转债	182,652.80	0.02

5.11.5报告期末前十名股票中存在流通受限情况的说明

本基金本报告期末前十名股票中不存在流通受限情况。

§6 开放式基金份额变动

单位:份

项目	易方达新鑫混合I	易方达新鑫混合E
报告期期初基金份额总额	677,531,508.96	1,954,470.05
报告期基金总申购份额	9,314.56	120,149.92
减:报告期基金总赎回份额	163,992.82	708,018.33
报告期基金拆分变动份额	-	-
报告期期末基金份额总额	677,376,830.70	1,366,601.64

§7基金管理人运用固有资金投资本基金情况

7.1 基金管理人持有本基金份额变动情况

本报告期内基金管理人未持有本基金份额。

7.2 基金管理人运用固有资金申购、赎回、买卖本基金份额。

§8 影响投资者决策的其他重要信息

8.1 报告期内单一投资者持有基金份额比例达到或超过20%的情况

投资者类别	报告期内持有基金份额变化情况						报告期末持有基金情况	
	序号	持有基金份额比例达到或者超过20%的时间区间	期初份额	申购份额	赎回份额		持有份额	份额占比
机构	1	2017年1月1日至2017年3月31日	433,592,453.40	-	-		433,592,453.40	63.88%
	2	2017年1月1日至2017年3月31日	242,482,056.26	-	-		242,482,056.26	35.73%
产品特有风险								
报告期内,本基金存在单一投资者持有份额比例达到或超过20%的情况,由此可能导致的特有风险主要包括:当投资者持有份额占比较为集中时,个别投资者的大额赎回可能会对基金资产运作及净值表现产生较大影响;极端情况下基金管理人可能无法及时变现基金资产以应对投资者的赎回申请;若个别投资者大额赎回后本基金出现连续六十个工作日基金资产净值低于5000万元,基金还可能面临转换运作方式、与其他基金合并或者终止基金合同等情形。								

§9备查文件目录

9.1备查文件目录

1.中国证监会准予易方达新鑫灵活配置混合型证券投资基金注册的文件;

2.《易方达新鑫灵活配置混合型证券投资基金基金合同》;

3.《易方达新鑫灵活配置混合型证券投资基金托管协议》;

4.《易方达基金管理有限公司开放式基金业务规则》;

5.基金管理人业务资格批件、营业执照。

9.2存放地点

广州市天河区珠江新城珠江东路30号广州银行大厦40-43楼。

9.3查阅方式

投资者可在营业时间免费查阅,也可按工本费购买复印件。

易方达基金管理有限公司
二〇一七年四月二十一日

易方达新兴成长灵活配置混合型证券投资基金

【2017】第一季度报告

基金管理人:易方达基金管理有限公司
基金托管人:中国工商银行股份有限公司
报告送出日期:二〇一七年四月二十一日

§1 重要提示

基金管理人的董事会及董事保证本报告所载资料不存在虚假记载、误导性陈述或重大遗漏,并对其内容的真实性、准确性和完整性承担个别及连带责任。

基金托管人中国工商银行股份有限公司根据本基金合同规定,于2017年4月18日复核了本报告中的财务指标、净值表现和投资组合报告等内容,保证复核内容不存在虚假记载、误导性陈述或者重大遗漏。

基金管理人承诺以诚实信用、勤勉尽责的原则管理和运用基金资产,但不保证基金一定盈利。

基金的过往业绩并不代表其未来表现。投资有风险,投资者在作出投资决策前应仔细阅读本基金的招募说明书。

本报告中财务资料未经审计。

本报告期自2017年1月1日起至3月31日止。

§2 基金产品概况

基金简称	易方达新兴成长混合
基金主代码	000404
交易代码	000404
基金运作方式	契约型开放式
基金合同生效日	2013年11月28日
报告期末基金份额总额	484,196,552.66份
投资目标	本基金在严格控制风险的前提下,追求超越业绩比较基准的投资回报和资产的长期稳健增值。
投资策略	本基金的资产配置主要是基于定量与定性相结合的宏观及市场分析,确定组合中股票、债券、货币市场工具及其他金融工具的比例。在股票投资策略方面,本基金将从新兴产业中优选预期成长性较好的公司的股票进行投资。本基金所指的预期成长性较好的公司是指预期净利润复合增长率高于同期GDP增长率2倍并满足公司所在行业景气度较高且具有可持续性、公司所在行业竞争格局良好以及公司管理层素质较高等标准的公司。在债券投资策略方面,本基金主要通过类属配置与券种选择两个层次进行投资管理。同时,本基金将根据对现货和期货市场的分析,采取多头或空头套期保值等策略进行套期保值操作。
业绩比较基准	中证新兴产业指数收益率×50%+中债总财富指数收益率×50%
风险收益特征	本基金为混合型基金,理论上其风险收益水平低于股票型基金,高于债券型基金和货币市场基金。
基金管理人	易方达基金管理有限公司
基金托管人	中国工商银行股份有限公司

§3 主要财务指标和基金净值表现

3.1 主要财务指标

单位:人民币元

主要财务指标	报告期(2017年1月1日-2017年3月31日)
1.本期已实现收益	-84,371,624.46
2.本期利润	6,175,640.39
3.加权平均基金份额本期利润	0.0123
4.期末基金资产净值	964,932,395.08
5.期末基金份额净值	1.993

注:1.所述基金业绩指标不包括持有人认购或交易基金的各项费用,计入费用后实际收益水平要低于所列数字。

2.本期已实现收益指基金本期利息收入、投资收益、其他收入(不含公允价值变动收益)扣除相关费用后的余额,本期利润为本期已实现收益加上本期公允价值变动收益。

3.2 基金净值表现

3.2.1本报告期基金份额净值增长率及其与同期业绩比较基准收益率的比较

阶段	净值增长率①	净值增长率标准差②	业绩比较基准收益率③	业绩比较基准收益率标准差④	①-③	②-④
过去三个月	-0.55%	0.92%	1.47%	0.34%	-0.92%	0.58%

3.2.2自基金合同生效以来基金累计净值增长率变动及其与同期业绩比较基准收益率变动的比较

易方达新兴成长灵活配置混合型证券投资基金
累计净值增长率与业绩比较基准收益率的历史走势对比图
(2013年11月28日至2017年3月31日)



注:自基金合同生效至报告期末,基金份额净值增长率为99.30%,同期业绩比较基准收益率为32.44%。

§4 管理人报告

4.1 基金经理(或基金经理小组)简介

姓名	职务	任本基金的基金经理期限		证券从业年限	说明
		任职日期	离任日期		
宋昆	本基金的基金经理、易方达新常态灵活配置混合型证券投资基金的基金经理、易方达科讯混合型证券投资基金的基金经理、投资二部总经理	2013-11-28	-	11年	硕士研究生,曾任易方达基金管理有限公司行业研究员、公募基金投资部总经理助理、公募基金投资部副总经理、公募基金投资部总经理、易方达创新驱动灵活配置混合型证券投资基金基金经理。

注:1.此处的“任职日期”为基金合同生效之日,“离任日期”为公告确定的解聘日期。

2.证券从业的含义遵从行业协会《证券业从业人员资格管理办法》的相关规定。

4.2 管理人对报告期内本基金运作遵规守信情况的说明

本报告期内,本基金管理人严格遵守《证券投资基金法》等有关法律法规及基金合同、基金招募说明书等有关基金法律文件的规定,以取信于市场、取信于社会投资公众为宗旨,本着诚实信用、勤勉尽责的原则管理和运用基金资产,在控制风险的前提下,为基金份额持有人谋求最大利益。本报告期内,基金运作合法合规,无损害基金份额持有人利益的行为。

4.3 公平交易专项说明

4.3.1公平交易制度的执行情况

本基金管理人主要通过建立有纪律、规范化的投资研究和决策流程、交易流程,以及强化事后监控分析来确保公平对待不同投资组合,切实防范利益输送。本基金管理人规定了严格的投资权限管理制度、投资备选库管理制度和集中交易制度等,并重视交易执行环节的公平交易措施,以“时间优先、价格优先”作为执行指令的基本原则,通过投资交易系统中的公平交易模块,以尽可能确保公平对待各投资组合。本报告期内,公平交易制度总体执行情况良好。

4.3.2异常交易行为的专项说明

本报告期内,公司旗下所有投资组合参与的交易所公开竞价交易中,同日反向交易成交较少的单边交易量超过该证券当日成交量的5%的交易共11次,皆为指数量化投资组合因投资策略需要和其他组合发生的反向交易。

本报告期内,未发现本基金有可能导致不公平交易和利益输送的异常交易。

4.4 报告期内基金的投资策略和业绩表现说明

4.4.1报告期内基金投资策略和运作分析

2017年一季度,上证综指上涨3.83%,深证综指上涨0.88%,沪深300指数上涨4.41%,创业板指下跌2.79%。板块方面,一季度中信一级行业中,家电、食品饮料等行业涨幅居前;计算机、纺织服装等行业跌幅较大。

本基金延续了一贯的投资思路,我们认为新兴产业将是中国经济成功转型的重要动力,也是我们的关注重点。与此同时,报告期内本基金根据市场变化,在股票仓位和行业配置上做出了调整应对。

4.4.2报告期内基金的业绩表现

截至报告期末,本基金份额净值为1.993元,本报告期份额净值增长率为0.55%,同期业绩比较基准收益率为1.47%。

§5 投资组合报告

5.1 报告期末基金资产组合情况

序号	项目	金额(元)	占基金总资产的比例(%)
1	权益投资	896,160,531.93	92.15
	其中:股票	896,160,531.93	92.15
2	固定收益投资	49,940,000.00	5.14
	其中:债券	49,940,000.00	5.14
	资产支持证券	-	-
3	贵金属投资	-	-
4	金融衍生品投资	-	-
5	买入返售金融资产	-	-
	其中:买断式回购的买入返售金融资产	-	-
6	银行存款和结算备付金合计	11,519,650.38	1.18
7	其他资产	14,903,655.56	1.53
8	合计	972,523,837.87	100.00

5.2 报告期末按行业分类的股票投资组合

5.2.1报告期末按行业分类的境内股票投资组合

代码	行业类别	公允价值(元)	占基金资产净值比例(%)
A	农、林、牧、渔业	-	-
B	采矿业	-	-
C	制造业	660,234,943.23	68.42
D	电力、热力、燃气及水生产和供应业	-	-
E	建筑业	212,404.44	0.02
F	批发和零售业	12,205,054.54	1.26
G	交通运输、仓储和邮政业	131,314.89	0.01
H	住宿和餐饮业	-	-
I	信息传输、软件和信息技术服务业	124,700,450.14	12.92
J	金融业	-	-
K	房地产业	-	-
L	租赁和商务服务业	23,005,386.40	2.38
M	科学研究和技术服务业	16,930.16	0.00
N	水利、环境和公共设施管理业	-	-
O	居民服务、修理和其他服务业	-	-
P	教育	-	-
Q	卫生和社会工作	71,381,946.53	7.40
R	文化、体育和娱乐业	4,272,101.60	0.44
S	综合	-	-
	合计	896,160,531.93	92.87

5.3 报告期末按公允价值占基金资产净值比例大小排序的前十名股票投资明细

序号	股票代码	股票名称	数量(股)	公允价值(元)	占基金资产净值比例(%)
1	002530	丰东股份	2,600,000	95,784,000.00	9.93
2	300068	南都电源	3,918,360	86,399,617.50	8.95
3	601012	隆基股份	5,073,200	80,258,024.00	8.32
4	300383	光环新网	2,000,000	48,100,000.00	4.98
5	300346	南大光电	1,558,114	47,428,990.16	4.92
6	002230	科大讯飞	1,331,900	46,749,690.00	4.84
7	002019	亿帆医药	2,713,747	45,726,636.95	4.74
8	002668	奥马电器	660,000	45,447,600.00	4.71
9	300015	爱尔眼科	1,370,311	41,424,501.53	4.29
10	300294	博雅生物	500,000	31,885,000.00	3.30

5.4 报告期末按债券品种分类的债券投资组合

序号	债券品种	公允价值(元)	占基金资产净值比例(%)
1	国家债券	49,940,000.00	5.18
2	央行票据	-	-
3	金融债券	0.00	-
	其中:政策性金融债	0.00	-
4	企业债券	-	-
5	企业短期融资券	-	-
6	中期票据	-	-
7	可转债(可交换债)	-	-
8	同业存单	-	-
9	其他	-	-
10	合计	49,940,000.00	5.18

5.5 报告期末按公允价值占基金资产净值比例大小排序的前五名债券投资明细

序号	债券代码	债券名称	数量(张)	公允价值(元)	占基金资产净值比例(%)
1	019546	16国债18	500,000	49,940,000.00	5.18

5.6 报告期末按公允价值占基金资产净值比例大小排序的前十名资产支持证券投资明细

本基金本报告期末未持有资产支持证券。

5.7报告期末按公允价值占基金资产净值比例大小排序的前五名贵金属投资明细

本基金本报告期末未持有贵金属。

5.8报告期末按公允价值占基金资产净值比例大小排序的前五名权证投资明细

本基金本报告期末未持有权证。

5.9报告期末本基金投资的股指期货交易情况说明

本基金本报告期末未投资股指期货。

5.10报告期末本基金投资的国债期货交易情况说明

本基金本报告期末未投资国债期货。

5.11 投资组合报告附注

5.11.1本基金投资的前十名证券的发行主体本期没有出现被监管部门立案调查,或在报告编制日前一年内受到公开谴责、处罚的情形。

5.11.2本基金投资的前十名股票没有超出基金合同规定的备选股票库。

5.11.3 其他各项资产构成

序号	名称	金额(元)
1	存出保证金	209,633.80
2	应收证券清算款	12,612,747.59
3	应收股利	-
4	应收利息	707,939.08
5	应收申购款	1,373,335.09
6	其他应收款	-
7	待摊费用	-
8	其他	-
9	合计	14,903,655.56

5.11.4报告期末持有的处于转股期的可转换债券明细

本基金本报告期末未持有处于转股期的可转换债券。

5.11.5报告期末前十名股票中存在流通受限情况的说明

序号	股票代码	股票名称	流通受限部分的公允价值(元)	占基金资产净值比例(%)	流通受限情况说明
1	300068	南都电源	86,399,617.50	8.95	重大事项停牌

§6 开放式基金份额变动

单位:份

报告期期初基金份额总额	500,740,128.38
报告期基金总申购份额	47,760,221.34
减:报告期基金总赎回份额	64,303,797.06
报告期基金拆分变动份额	-
报告期末基金份额总额	484,196,552.66

§7 基金管理人运用固有资金投资本基金情况

7.1 基金管理人持有本基金份额变动情况

单位:份

报告期期初管理人持有的本基金份额	61,530,929.03
报告期期间买入/申购总份额	-
报告期期间卖出/赎回总份额	-
报告期期末管理人持有的本基金份额	61,530,929.03
报告期期末持有的本基金份额占基金总份额比例(%)	12.71

7.2 基金管理人运用固有资金投资本基金交易明细

本报告期内基金管理人未运用固有资金申购、赎回、买卖本基金份额。

§8 备查文件目录

8.1 备查文件目录

1.中国证监会核准易方达新兴成长灵活配置混合型证券投资基金募集的文件;

2.《易方达新兴成长灵活配置混合型证券投资基金基金合同》;

3.《易方达新兴成长灵活配置混合型证券投资基金托管协议》;

4.《易方达基金管理有限公司开放式基金业务规则》;

5.基金管理人业务资格批件、营业执照。

8.2 存放地点

广州市天河区珠江新城珠江东路30号广州银行大厦40-43楼。

8.3 查阅方式

投资者可在营业时间免费查阅,也可按工本费购买复印件。

易方达基金管理有限公司
二〇一七年四月二十一日

易方达新益灵活配置混合型证券投资基金

【2017】第一季度报告

基金管理人:易方达基金管理有限公司
基金托管人:中国邮政储蓄银行股份有限公司
报告送出日期:二〇一七年四月二十一日

§1 重要提示

基金管理人的董事会及董事保证本报告所载资料不存在虚假记载、误导性陈述或重大遗漏,并对其内容的真实性、准确性和完整性承担个别及连带责任。

基金托管人中国邮政储蓄银行股份有限公司根据本基金合同规定,于2017年4月18日复核了本报告中的财务指标、净值表现和投资组合报告等内容,保证复核内容不存在虚假记载、误导性陈述或者重大遗漏。

基金管理人承诺以诚实信用、勤勉尽责的原则管理和运用基金资产,但不保证基金一定盈利。

基金的过往业绩并不代表其未来表现。投资有风险,投资者在作出投资决策前应仔细阅读本基金的招募说明书。

本报告中财务资料未经审计。

本报告期自2017年1月1日起至3月31日止。

§2 基金产品概况

基金简称	易方达新益混合	
基金主代码	001314	
基金运作方式	契约型开放式	
基金合同生效日	2015年6月16日	
报告期末基金份额总额	884,900,470.04份	
投资目标	本基金在控制风险的前提下,追求基金资产的稳健增值。	
投资策略	本基金通过定量与定性相结合的宏观及市场分析,确定组合中股票、债券、货币市场工具等资产类别的配置比例,严格遵守低估值的股票投资逻辑,以绝对收益为目标,力争获得稳健、持续的投资收益。	
业绩比较基准	一年期人民币定期存款利率(税后)+2%	
风险收益特征	本基金为混合型基金,理论上其预期风险与预期收益水平低于股票型基金,高于债券型基金和货币市场基金。	
基金管理人	易方达基金管理有限公司	
基金托管人	中国邮政储蓄银行股份有限公司	
下属分级基金的基金简称	易方达新益混合I	易方达新益混合E
下属分级基金的交易代码	001314	001315
报告期末下属分级基金的份额总额	865,150,403.72份	19,750,066.32份

§3 主要财务指标和基金净值表现

3.1 主要财务指标

单位:人民币元

主要财务指标	报告期(2017年1月1日-2017年3月31日)	
	易方达新益混合I	易方达新益混合E
1.本期已实现收益	17,603,761.39	558,422.54
2.本期利润	28,625,597.87	943,112.26
3.加权平均基金份额本期利润	0.0331	0.0442
4.期末基金资产净值	1,065,144,042.31	32,497,743.70
5.期末基金份额净值	1.231	1.645

注:1.所述基金业绩指标不包括持有人认购或交易基金的各项费用,计入费用后实际收益水平要低于所列数字。

2.本期已实现收益指基金本期利息收入、投资收益、其他收入(不含公允价值变动收益)扣除相关费用后的余额,本期利润为本期已实现收益加上本期公允价值变动收益。

3.2 基金净值表现

3.2.1本报告期基金份额净值增长率及其与同期业绩比较基准收益率的比较

易方达新益混合I

阶段	净值增长率①	净值增长率标准差②	业绩比较基准收益率③	业绩比较基准收益率标准差④	①-③	②-④
过去三个月	2.75%	0.19%	0.88%	0.01%	1.87%	0.18%

易方达新益混合E

阶段	净值增长率①	净值增长率标准差②	业绩比较基准收益率③	业绩比较基准收益率标准差④	①-③	②-④
过去三个月	2.68%	0.19%	0.88%	0.01%	1.80%	0.18%

3.2.2 自基金合同生效以来基金累计净