东方红睿阳灵活配置混合型证券投资基金

【2017】第一季度报告

基金管理人:上海东方证券资产管理有限公司
基金托管人:中国光大银行股份有限公司
报告送出日期:2017年4月21日

§1 重要提示

上海东方证券资产管理有限公司的董事会及董事保证本报告所载资料不存在虚假记载、误导性陈述或重大遗漏,并对其内容的真实性、准确性和完整性承担个别及连带责任。

基金托管人中国光大银行股份有限公司根据本基金合同规定,于2017年4月19日复核了本报告中的财务指标、净值表现和投资组合报告等内容,保证复核内容不存在虚假记载、误导性陈述或者重大遗漏。

上海东方证券资产管理有限公司承诺以诚实信用、勤勉尽责的原则管理和运用基金资产,但不保证基金一定盈利。

基金的过往业绩并不代表其未来表现。投资有风险,投资者在作出投资决策前应仔细阅读本基金的招募说明书及其更新。

本报告中财务资料未经审计。

本报告期自2017年1月1日起至3月31日止。

§2 基金产品概况

基金简称	东方红睿阳混合
场内简称	东证睿阳
基金主代码	169102
前端交易代码	169102
基金运作方式	契约型,本基金合同生效后三年内封闭运作,在交易所上市交易,基金合同生效满三年后转为上市开放式。
基金合同生效日	2015年1月19日
报告期末基金份额总额	530,480,573.38份
投资目标	本基金以追求绝对收益为目标,在有效控制投资组合风险的前提下,追求资产净值的长期稳健增值。
投资策略	本基金在中国经济增长模式转型的大背景下,寻找符合经济发展趋势的行业,积极把握由新型城镇化、人口结构调整、资源环境约束、产业升级、商业模式创新等大趋势带来的投资机会,挖掘重点行业中的优势个股,自下而上精选具有核心竞争优势的企业,分享转型期中国经济增长的成果,在控制风险的前提下,追求基金资产的长期稳健增值。
业绩比较基准	本基金在封闭期内的业绩比较基准为:三年期银行定期存款利率(税后);本基金转换为上市开放式基金(LOF)后的业绩比较基准为:沪深300指数收益率*70%+中国债券总指数收益率*30%。
风险收益特征	本基金是一只混合型基金,属于较高预期风险、较高预期收益的证券投资基金品种,其预期风险与收益高于债券型基金与货币市场基金,低于股票型基金。
基金管理人	上海东方证券资产管理有限公司
基金托管人	中国光大银行股份有限公司

§3 主要财务指标和基金净值表现

3.1 主要财务指标

单位:人民币元

主要财务指标	报告期(2017年1月1日 - 2017年3月31日)
1.本期已实现收益	34,757,582.36
2.本期利润	69,066,038.63
3.加权平均基金份额本期利润	0.1302
4.期末基金资产净值	657,064,076.38
5.期末基金份额净值	1.239

注:(1)所述基金业绩指标不包括持有人认购或交易基金的各项费用,计入费用后实际收益水平要低于所列数字。

(2)本期已实现收益指基金本期利息收入、投资收益、其他收入(不含公允价值变动收益)扣除相关费用后的余额,本期利润为本期已实现收益加上本期公允价值变动收益。

3.2 基金净值表现

3.2.1 本报告期基金份额净值增长率及其与同期业绩比较基准收益率的比较

阶段	净值增长率①	净值增长率标准差②	业绩比较基准收益率③	业绩比较基准收益率标准差④	①-③	②-④
过去三个月	11.69%	0.62%	0.64%	0.01%	11.05%	0.61%

注:过去三个月指2017年1月1日-2017年3月31日。

3.2.2 自基金合同生效以来基金累计净值增长率变动及其与同期业绩比较基准收益率变动的比较

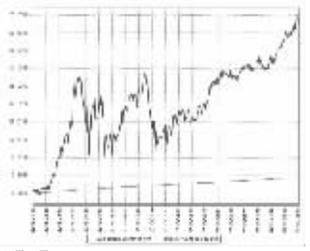

注:(1)截止日期为2017年3月31日。

(2)本基金建仓期6个月,即从2015年1月19日起至2015年7月18日,建仓期结束时各项资产配置比例均符合基金合同约定。

§4 管理人报告

4.1 基金经理(或基金经理小组)简介

姓名	职务	任本基金的基金经理期限		证券从业年限	说明
		任职日期	离任日期		
林鹏	上海东方证券资产管理有限公司董事总经理、公募权益投资部总监、兼任东方红睿丰灵活配置混合型证券投资基金、东方红睿阳灵活配置混合型证券投资基金、东方红睿元三年定期开放灵活配置混合型发起式证券投资基金、东方红中国优势灵活配置混合型证券投资基金、东方红睿逸定期开放混合型发起式证券投资基金、东方红沪港深灵活配置混合型证券投资基金、东方红睿华沪港深灵活配置混合型证券投资基金经理。	2015年1月19日	-	19年	硕士,曾任东方证券研究所研究员、资产管理业务总部投资经理,上海东方证券资产管理有限公司投资部投资经理、专户投资部资深投资经理,执行董事;现任上海东方证券资产管理有限公司董事总经理、公募权益投资部总监兼任东方红睿丰混合、东方红睿阳混合、东方红睿元混合、东方红中国优势混合、东方红睿逸定期开放混合、东方红沪港深混合、东方红睿华沪港深混合基金经理。具有基金从业资格,中国国籍。
王延飞	东方红产业升级灵活配置混合型证券投资基金、东方红中国优势灵活配置混合型证券投资基金、东方红睿阳灵活配置混合型证券投资基金基金经理。	2016年11月2日	-	7年	硕士,曾任东方证券股份有限公司资产管理业务总部研究员、上海东方证券资产管理有限公司研究部高级研究员,现任东方红产业升级混合、东方红中国优势混合、东方红睿阳混合基金经理。具有基金从业资格,中国国籍。
秦绪文	东方红睿阳灵活配置混合型证券投资基金、东方红中国优势灵活配置混合型证券投资基金基金经理	2017年1月10日	-	10年	硕士,曾任平安证券有限公司证券研究所分析师,东方证券股份有限公司证券研究所董事、汽车行业分析师,上海东方证券资产管理有限公司研究部资深研究员、权益研究部资深研究员;现任东方红中国优势混合、东方红睿阳混合基金经理。具有基金从业资格,中国国籍。

注:(1)上述表格内基金首任基金经理"任职日期"指基金合同生效日,"离任日期"指根据公司决定确定的解聘日期;对此后非首任基金经理,基金经理的"任职日期"和"离任日期"均指根据公司决定确定的聘任日期和解聘日期。

(2)证券从业的涵义遵从行业协会《证券业从业人员资格管理办法》的相关规定。

4.2 管理人对报告期内本基金运作遵规守信情况的说明

本报告期,上海东方证券资产管理有限公司作为本基金管理人,严格遵守《中华人民共和国证券投资基金法》、《中华人民共和国证券法》、基金合同以及其它有关法律法规的规定,本着诚实信用、勤勉尽责的原则管理和运用基金资产,为基金份额持有人谋求最大利益,无损害基金持有人利益的行为,本基金投资组合符合有关法规及基金合同的约定。

4.3 公平交易专项说明

4.3.1 公平交易制度的执行情况

本基金管理人一贯公平对待旗下管理的所有基金和组合,制定并严格遵守相应的制度和流程,通过系统和人工等方式在各环节严格控制交易公平执行。报告期内,本公司严格执行了《证券投资基金管理公司公平交易制度指导意见》和《上海东方证券资产管理有限公司公平交易制度》的规定。

4.3.2 异常交易行为的专项说明

报告期内未发现本基金存在异常交易行为。

报告期内,未出现涉及本基金的交易所公开竞价同日反向交易成交较少的单边交易量超过该证券当日成交量5%的情况。

4.4 报告期内基金投资策略和运作分析

年初以来,市场在犹犹豫豫的悲观情绪笼罩下,开始了久违的结构化行情:家电、白酒、汽车等板块内价值型标的继续高歌猛进;在销售数据超预期的刺激下,市场开始憧憬周期股的新一轮周期的启动。1季度,白酒板块累计上涨9.05%;家电板块累计上涨13.35%;建筑板块累计上涨6.04%。1季度,上证A股累计上涨3.84%,而创业板累计下跌2.79%,结构性行情特征非常明显。

报告期内,本基金管理人继续坚持价值投资的操作理念,重仓持有大消费各个领域内的龙头企业,这些企业在各自的行业内竞争力突出,盈利稳定增长、股价估值合理;同时,对2016年涨幅过大的标的,进行了清仓操作;对于2017年以来涨幅明显、性价比已经明显降低的标的,已经开始逐步减仓。

4.5 报告期内基金的业绩表现

截至2017年3月31日,本基金份额净值为1.239元,份额累计净值为1.622元。报告期内,本基金份额净值增长率为11.69%,同期业绩比较基准收益率为0.64%。

4.6 报告期内基金持有人数或基金资产净值预警说明

报告期内,本基金未出现连续二十个工作日基金份额持有人数量不满二百人或者基金资产净值低于五千万元的情形。

§5 投资组合报告

5.1 报告期末基金资产组合情况

序号	项目	金额(元)	占基金总资产的比例(%)
1	权益投资	576,861,474.00	87.38
	其中:股票	576,861,474.00	87.38
2	基金投资	-	-
3	固定收益投资	-	-
	其中:债券	-	-
	资产支持证券	-	-
4	贵金属投资	-	-
5	金融衍生品投资	-	-
6	买入返售金融资产	19,600,000.00	2.97
	其中:买断式回购的买入返售金融资产	-	-
7	银行存款和结算备付金合计	39,939,559.75	6.05
8	其他资产	23,758,754.29	3.60
9	合计	660,159,788.04	100.00

注:本基金本报告期末未持有通过港股通交易机制投资的港股。

5.2 报告期末按行业分类的股票投资组合

5.2.1 报告期末按行业分类的境内股票投资组合

序号	行业类别	公允价值(元)	占基金资产净值比例(%)
A	农、林、牧、渔业	23,288,640.00	3.54
B	采矿业	-	-
C	制造业	485,114,273.01	73.83
D	电力、热力、燃气及水生产和供应业	-	-
E	建筑业	-	-
F	批发和零售业	28,518,749.20	4.34
G	交通运输、仓储和邮政业	24,469,695.63	3.72
H	住宿和餐饮业	-	-
I	信息传输、软件和信息技术服务业	-	-
J	金融业	-	-
K	房地产业	-	-
L	租赁和商务服务业	-	-
M	科学研究和技术服务业	15,470,116.16	2.35
N	水利、环境和公共设施管理业	-	-
O	居民服务、修理和其他服务业	-	-
P	教育	-	-
Q	卫生和社会工作	-	-
R	文化、体育和娱乐业	-	-
S	综合	-	-
	合计	576,861,474.00	87.79

5.2.2 报告期末按行业分类的港股通投资股票投资组合

本基金本报告期末未持有通过港股通交易机制投资的港股。

5.3 报告期末按公允价值占基金资产净值比例大小排序的前十名股票投资明细

序号	股票代码	股票名称	数量(股)	公允价值(元)	占基金资产净值比例(%)
1	002415	海康威视	1,952,545	62,286,185.50	9.48
2	000333	美的集团	1,756,067	58,477,031.10	8.90
3	600196	复星医药	1,345,638	37,973,904.36	5.78
4	002475	立讯精密	1,399,353	35,403,630.90	5.39
5	600066	宇通客车	1,641,706	35,263,844.88	5.37
6	600887	伊利股份	1,706,190	32,264,052.90	4.91
7	300257	开山股份	1,424,587	31,184,209.43	4.75
8	600276	恒瑞医药	565,880	30,744,260.40	4.68
9	600297	广汇汽车	3,091,811	28,444,661.20	4.33
10	000538	云南白药	321,779	27,389,828.48	4.17

5.4 报告期末按债券品种分类的债券投资组合

本基金本报告期末未持有债券。

5.5 报告期末按公允价值占基金资产净值比例大小排序的前五名债券投资明细

本基金本报告期末未持有债券。

5.6 报告期末按公允价值占基金资产净值比例大小排序的前十名资产支持证券投资明细

本基金本报告期末未持有资产支持证券。

5.7 报告期末按公允价值占基金资产净值比例大小排序的前五名贵金属投资明细

本基金本报告期末未持有贵金属。

5.8 报告期末按公允价值占基金资产净值比例大小排序的前五名权证投资明细

本基金本报告期末未持有权证。

5.9 报告期末本基金投资的股指期货交易情况说明

5.9.1 报告期末本基金投资的股指期货持仓和损益明细

本基金本报告期未进行股指期货投资。

5.9.2 本基金投资股指期货的投资政策

本基金投资股指期货以套期保值为目的,以回避市场风险。故股指期货空头的合约价值主要与股票组合的多头价值相对应。 基金管理人通过动态管理股指期货合约数量,以萃取相应股票组合的超额收益。

5.10 报告期末本基金投资的国债期货交易情况说明

5.10.1 本期国债期货投资政策

本基金投资国债期货以套期保值为目的,以回避市场风险。故国债期货空头的合约价值主要与债券组合的多头价值相对应。 基金管理人通过动态管理国债期货合约数量,以萃取相应债券组合的超额收益。

5.10.2 报告期末本基金投资的国债期货持仓和损益明细

本基金本报告期未进行国债期货投资。

5.10.3 本期国债期货投资评价

本基金本报告期未进行国债期货投资。

5.11 投资组合报告附注

5.11.1

本基金持有的前十名证券的发行主体本期未出现被监管部门立案调查,或在报告编制日前一年内受到公开谴责、处罚的情形。

5.11.2

基金投资的前十名股票未超出基金合同规定的备选股票库。

5.11.3 其他资产构成

序号	名称	金额(元)
1	存出保证金	178,718.15
2	应收证券清算款	23,567,503.52
3	应收股利	-
4	应收利息	12,532.62
5	应收申购款	-
6	其他应收款	-
7	待摊费用	-
8	其他	-
9	合计	23,758,754.29

5.11.4 报告期末持有的处于转股期的可转换债券明细

本基金本报告期末未持有处于转股期的可转债。

5.11.5 报告期末前十名股票中存在流通受限情况的说明

本基金本报告期末前十名股票中不存在流通受限的情况。

5.11.6 投资组合报告附注的其他文字描述部分

由于四舍五入的原因,投资组合报告中市值占净值比例的分项之和与合计项之间可能存在尾差。

§6 开放式基金份额变动

单位:份

报告期期初基金份额总额	530,480,573.38
报告期期间基金总申购份额	-
减:报告期期间基金总赎回份额	-
报告期期间基金拆分变动份额(份额减少以"-"填列)	-
报告期期末基金份额总额	530,480,573.38

注:本基金合同于2015年1月19日生效。

§7 基金管理人运用固有资金投资本基金情况

7.1 基金管理人持有本基金份额变动情况

本报告期,本基金管理人未运用固有资金投资本基金。

7.2 基金管理人运用固有资金投资本基金交易明细

本报告期,本基金管理人未运用固有资金投资本基金。

§8 备查文件目录

8.1 备查文件目录

1、中国证监会批准设立东方红睿阳灵活配置混合型证券投资基金的文件;

2、《东方红睿阳灵活配置混合型证券投资基金基金合同》;

3、《东方红睿阳灵活配置混合型证券投资基金托管协议》;

4、东方红睿阳灵活配置混合型证券投资基金财务报表及报表附注;

5、投资期内在指定报刊上披露的各项公告;

6、基金管理人业务资格批件、营业执照;

7、中国证监会要求的其他文件。

8.2 存放地点

备查文件存放于基金管理人的办公场所:上海市中山南路318号2号楼31层。

8.3 查阅方式

投资者可到基金管理人的办公场所免费查阅备查文件,亦可通过公司网站查阅,公司网址为:www.dfham.com。

上海东方证券资产管理有限公司
2017年4月21日

东方红睿轩沪港深灵活配置混合型证券投资基金

【2017】第一季度报告

基金管理人:上海东方证券资产管理有限公司
基金托管人:平安银行股份有限公司
报告送出日期:2017年4月21日

§1 重要提示

基金管理人的董事会及董事保证本报告所载资料不存在虚假记载、误导性陈述或重大遗漏,并对其内容的真实性、准确性和完整性承担个别及连带责任。

基金托管人平安银行股份有限公司根据本基金合同规定,于2017年4月20日复核了本报告中的财务指标、净值表现和投资组合报告等内容,保证复核内容不存在虚假记载、误导性陈述或者重大遗漏。

基金管理人承诺以诚实信用、勤勉尽责的原则管理和运用基金资产,但不保证基金一定盈利。

基金的过往业绩并不代表其未来表现。投资有风险,投资者在作出投资决策前应仔细阅读本基金的招募说明书。

本报告中财务资料未经审计。

本报告期自2017年1月1日起至3月31日止。

§2 基金产品概况

基金简称	东方红睿轩沪港深混合
场内简称	东证睿轩
基金主代码	169103
前端交易代码	169103
基金运作方式	契约型,本基金合同生效后前三年封闭运作,在封闭期内不开放申购、赎回业务,但投资人可在本基金上市交易后通过深圳证券交易所转让基金份额。封闭期届满后,本基金转换为上市开放式基金(LOF)。
基金合同生效日	2016年1月20日
报告期末基金份额总额	1,038,637,366.58份
投资目标	本基金在严格控制投资组合风险的前提下,追求资产净值的长期稳健增值。
投资策略	本基金在中国经济增长模式转型的大背景下,寻找符合经济发展趋势的行业,积极把握由新型城镇化、人口结构调整、资源环境约束、产业升级、商业模式创新等大趋势带来的投资机会,挖掘重点行业中的优势个股,自下而上精选具有核心竞争优势的企业,分享转型期中国经济增长的成果,在控制风险的前提下,追求基金资产的长期稳健增值。
业绩比较基准	沪深300指数×60%+恒生指数收益率×20%+中国债券总指数收益率×20%。
风险收益特征	本基金是一只混合型基金,属于较高预期风险、较高预期收益的证券投资基金品种,其预期风险与收益高于债券型基金与货币市场基金,低于股票型基金。
基金管理人	上海东方证券资产管理有限公司
基金托管人	平安银行股份有限公司

§3 主要财务指标和基金净值表现

3.1 主要财务指标

单位:人民币元

主要财务指标	报告期(2017年1月1日 - 2017年3月31日)
1.本期已实现收益	27,330,875.77
2.本期利润	133,273,227.98
3.加权平均基金份额本期利润	0.1283
4.期末基金资产净值	1,205,079,648.91
5.期末基金份额净值	1.160

注:(1)所述基金业绩指标不包括持有人认购或交易基金的各项费用,计入费用后实际收益水平要低于所列数字。

(2)本期已实现收益指基金本期利息收入、投资收益、其他收入(不含公允价值变动收益)扣除相关费用后的余额,本期利润为本期已实现收益加上本期公允价值变动收益。

3.2 基金净值表现

3.2.1 本报告期基金份额净值增长率及其与同期业绩比较基准收益率的比较

阶段	净值增长率①	净值增长率标准差②	业绩比较基准收益率③	业绩比较基准收益率标准差④	①-③	②-④
过去三个月	12.33%	0.64%	4.25%	0.38%	8.08%	0.26%

注:过去三个月指2017年1月1日-2017年3月31日。

3.2.2 自基金合同生效以来基金累计净值增长率变动及其与同期业绩比较基准收益率变动的比较

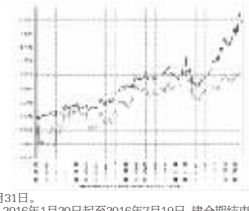

注:(1)截止日期为2017年3月31日。

(2)本基金建仓期6个月,即从2016年1月20日起至2016年7月19日,建仓期结束时各项资产配置比例均符合基金合同约定。

§4 管理人报告

4.1 基金经理(或基金经理小组)简介

姓名	职务	任本基金的基金经理期限		证券从业年限	说明
		任职日期	离任日期		
刚登峰	东方红睿元三年定期开放灵活配置混合型发起式证券投资基金、东方红优势精选灵活配置混合型发起式证券投资基金、东方红睿轩沪港深灵活配置混合型证券投资基金、东方红睿元三年定期开放灵活配置混合型发起式证券投资基金、东方红睿轩沪港深灵活配置混合型证券投资基金基金经理。	2016年1月20日	-	8年	硕士,曾任东方证券股份有限公司资产管理业务总部研究员、上海东方证券资产管理有限公司研究部高级研究员、投资经理助理、资深研究员、投资主办人;现任东方红睿元混合、东方红优势精选混合、东方红睿轩沪港深混合、东方红优享红利沪港深灵活配置混合型证券投资基金基金经理。具有基金从业资格,中国国籍。

注:(1)上述表格内基金首任基金经理"任职日期"指基金合同生效日,"离任日期"指根据公司决定确定的解聘日期;对此后非首任基金经理,基金经理的"任职日期"和"离任日期"均指根据公司决定确定的聘任日期和解聘日期。

(2)证券从业的涵义遵从行业协会《证券业从业人员资格管理办法》的相关规定。

4.2 管理人对报告期内本基金运作遵规守信情况的说明

本报告期,上海东方证券资产管理有限公司作为本基金管理人,严格遵守《中华人民共和国证券投资基金法》、《中华人民共和国证券法》、基金合同以及其它有关法律法规的规定,本着诚实信用、勤勉尽责的原则管理和运用基金资产,为基金份额持有人谋求最大利益,无损害基金持有人利益的行为,本基金投资组合符合有关法规及基金合同的约定。

4.3 公平交易专项说明

4.3.1 公平交易制度的执行情况

本基金管理人一贯公平对待旗下管理的所有基金和组合,制定并严格遵守相应的制度和流程,通过系统和人工等方式在各环节严格控制交易公平执行。报告期内,本公司严格执行了《证券投资基金管理公司公平交易制度指导意见》和《上海东方证券资产管理有限公司公平交易制度》等规定。

4.3.2 异常交易行为的专项说明

报告期内未发现本基金存在异常交易行为。

报告期内,未出现涉及本基金的交易所公开竞价同日反向交易成交较少的单边交易量超过该证券当日成交量5%的情况。

4.4 报告期内基金投资策略和运作分析

一季度A股市场整体表现平稳,结构有所分化,以家电、白酒为代表的优秀蓝筹股强者恒强,带领沪深300指数上涨4.41%,而大部分估值较高的创业板股票表现不佳,创业板指数整体下跌2.79%。 在年初诸多负面因素的影响下,A股的市场表现超出了我的预期,由于本基金一季度有大量申购,在对市场相对谨慎的情况下,本基金加仓不及时,导致产品净值有所滞涨。

展望未来,国内外各种宏观上的不确定性因素依然存在,预计很长的一段时间内抑制房地产泡沫和金融去杠杆可能都会是政府工作的主基调,我们依然维持"轻指数,重选股"的判断,努力寻找能够带来确定性回报的个股,来规避宏观上可能存在的不确定性。在大部分优质个股都涨幅巨大的情况下,我们也逆势布局了一些因为短期行业低迷而预期很低的优质公司,希望通过精选个股,努力为基金持有人创造超额回报。

4.5 报告期内基金的业绩表现

截至2017年3月31日,本基金份额净值为1.146元,份额累计净值为1.175元。报告期内,本基金份额净值增长率为11.86%,同期业绩比较基准收益率为4.25%。

4.6 报告期内基金持有人数或基金资产净值预警说明

报告期内,本基金未出现连续二十个工作日基金份额持有人数量不满二百人或者基金资产净值低于五千万元的情形。

§5 投资组合报告

5.1 报告期末基金资产组合情况

序号	项目	金额(元)	占基金资产净值比例(%)
1	权益投资	969,697,842.11	80.25
	其中:股票	969,697,842.11	80.25
2	基金投资	-	-
3	固定收益投资	-	-
	其中:债券	-	-
	资产支持证券	-	-
4	贵金属投资	-	-
5	金融衍生品投资	-	-
6	买入返售金融资产	-	-
	其中:买断式回购的买入返售金融资产	-	-
7	银行存款和结算备付金合计	145,674,082.21	12.06
8	其他资产	92,922,562.43	7.69
9	合计	1,208,294,486.75	100.00

注:通过港股通交易机制持有的港股期末公允价值为217,455,174.22元,占基金资产净值比例18.04%。

5.2 报告期末按行业分类的股票投资组合

5.2.1 报告期末按行业分类的境内股票投资组合

序号	行业类别	公允价值(元)	占基金资产净值比例(%)
A	农、林、牧、渔业	31,334,103.49	2.60
B	采矿业	14,675,720.00	1.22
C	制造业	653,575,652.85	54.24
D	电力、热力、燃气及水生产和供应业	-	-
E	建筑业	-	-
F	批发和零售业	17,324,796.50	1.44
G	交通运输、仓储和邮政业	131,314.89	0.01
H	住宿和餐饮业	-	-
I	信息传输、软件和信息技术服务业	-	-
J	金融业	-	-
K	房地产业	35,184,160.00	2.92
L	租赁和商务服务业	-	-
M	科学研究和技术服务业	16,930.16	0.00
N	水利、环境和公共设施管理业	-	-
O	居民服务、修理和其他服务业	-	-
P	教育	-	-
Q	卫生和社会工作	-	-
R	文化、体育和娱乐业	-	-
S	综合	-	-
	合计	752,242,667.89	62.42

5.2.2 报告期末按行业分类的港股通投资股票投资组合

序号	公允价值(元)	占基金资产净值比例(%)
A 基础材料	28,856,750.66	2.39
B 消费者非必需品	74,236,555.91	6.16
C 消费者常用品	22,754,302.27	1.89
G 工业	27,503,003.98	2.28
J 公用事业	35,517,386.04	2.95
K 房地产	28,587,175.36	2.37
合计	217,455,174.22	18.04

注:以上分类采用全球行业分类标准(Global Industry Classification Standard,GICS)。

5.3 报告期末按公允价值占基金资产净值比例大小排序的前十名股票投资明细

序号	股票代码	股票名称	数量(股)	公允价值(元)	占基金资产净值比例(%)
1	600066	宇通客车	4,970,752	106,771,752.96	8.86
2	600887	伊利股份	5,088,538	96,224,253.58	7.98
3	000651	格力电器	2,350,780	74,519,726.00	6.18
4	002415	海康威视	2,269,405	72,394,019.50	6.01
5	002475	立讯精密	2,801,368	70,874,610.40	5.88
6	H00175	吉利汽车	5,885,000	62,173,265.39	5.16
7	600703	三安光电	3,279,476	52,438,821.24	4.35
8	000333	美的集团	1,490,808	49,643,906.40	4.12
9	600104	上汽集团	1,658,407	42,090,369.66	3.49
10	002311	海大集团	2,187,812	36,164,532.36	3.00

5.4 报告期末按债券品种分类的债券投资组合

本基金本报告期末未持有债券。

5.5 报告期末按公允价值占基金资产净值比例大小排序的前五名债券投资明细

本基金本报告期末未持有债券。

5.6 报告期末按公允价值占基金资产净值比例大小排序的前十名资产支持证券投资明细

本基金本报告期末未持有资产支持证券。

5.7 报告期末按公允价值占基金资产净值比例大小排序的前五名贵金属投资明细

本基金本报告期末未持有贵金属。

5.8 报告期末按公允价值占基金资产净值比例大小排序的前五名权证投资明细

本基金本报告期末未持有权证投资。

5.9 报告期末本基金投资的股指期货交易情况说明

5.9.1 报告期末本基金投资的股指期货持仓和损益明细

本基金本报告期未进行股指期货投资。

5.9.2 本基金投资股指期货的投资政策

本基金投资股指期货以套期保值为目的,以回避市场风险。故股指期货空头的合约价值主要与股票组合的多头价值相对应。管理人通过动态管理股指期货合约数量,以萃取相应股票组合的超额收益。

5.10 报告期末本基金投资的国债期货交易情况说明

5.10.1 本期国债期货投资政策

本基金投资国债期货以套期保值为目的,以回避市场风险。故国债期货空头的合约价值主要与债券组合的多头价值相对应。管理人通过动态管理国债期货合约数量,以萃取相应债券组合的超额收益。

5.10.2 报告期末本基金投资的国债期货持仓和损益明细

本基金本报告期未进行国债期货投资。

5.10.3 本期国债期货投资评价

本基金本报告期未进行国债期货投资。

5.11 投资组合报告附注

5.11.1

本基金持有的前十名证券的发行主体本期未出现被监管部门立案调查,或在报告编制日前一年内受到公开谴责、处罚的情形。

5.11.2

基金投资的前十名股票未超出基金合同规定的备选股票库。

5.11.3 其他资产构成

序号	名称	金额(元)
1	存出保证金	225,227.02
2	应收证券清算款	92,654,737.69
3	应收股利	-
4	应收利息	42,597.72
5	应收申购款	-
6	其他应收款	-
7	待摊费用	-
8	其他	-
9	合计	92,922,562.43

5.11.4 报告期末持有的处于转股期的可转换债券明细

本基金本报告期末未持有处于转股期的可转债。

5.11.5 报告期末前十名股票中存在流通受限情况的说明

本基金本报告期末前十名股票中未存在流通受限情况。

5.11.6 投资组合报告附注的其他文字描述部分

由于四舍五入的原因,投资组合报告中市值占净值比例的分项之和与合计项之间可能存在尾差。

§6 开放式基金份额变动

单位:份

报告期期初基金份额总额	1,038,637,366.58
报告期期间基金总申购份额	-
减:报告期期间基金总赎回份额	-
报告期期间基金拆分变动份额(份额减少以"-"填列)	-
报告期期末基金份额总额	1,038,637,366.58

注:本基金合同于2016年1月20日生效。

§7 基金管理人运用固有资金投资本基金情况

7.1 基金管理人持有本基金份额变动情况

本报告期,本基金管理人未运用固有资金投资本基金。

7.2 基金管理人运用固有资金投资本基金交易明细

本报告期,本基金管理人未运用固有资金投资本基金。

§8 备查文件目录

8.1 备查文件目录

1、中国证监会批准设立东方红睿轩沪港深灵活配置混合型证券投资基金的文件;

2、《东方红睿轩沪港深灵活配置混合型证券投资基金基金合同》;

3、《东方红睿轩沪港深灵活配置混合型证券投资基金托管协议》;

4、东方红睿轩沪港深灵活配置混合型证券投资基金财务报表及报表附注;

5、投资期内在指定报刊上披露的各项公告;

6、基金管理人业务资格批件、营业执照;

7、中国证监会要求的其他文件。

8.2 存放地点

备查文件存放于基金管理人的办公场所:上海市中山南路318号2号楼31层。

8.3 查阅方式

投资者可到基金管理人的办公场所免费查阅备查文件,亦可通过公司网站查阅,公司网址为:www.dfham.com。

上海东方证券资产管理有限公司
2017年4月21日

东方红睿满沪港深灵活配置混合型证券投资基金

【2017】第一季度报告

基金管理人:上海东方证券资产管理有限公司
基金托管人:招商银行股份有限公司
报告送出日期:2017年4月21日

§1 重要提示

上海东方证券资产管理有限公司的董事会及董事保证本报告所载资料不存在虚假记载、误导性陈述或重大遗漏,并对其内容的真实性、准确性和完整性承担个别及连带责任。

基金托管人招商银行股份有限公司根据本基金合同规定,于2017年4月19日复核了本报告中的财务指标、净值表现和投资组合报告等内容,保证复核内容不存在虚假记载、误导性陈述或者重大遗漏。

基金管理人承诺以诚实信用、勤勉尽责的原则管理和运用基金资产,但不保证基金一定盈利。

基金的过往业绩并不代表其未来表现。投资有风险,投资者在作出投资决策前应仔细阅读本基金的招募说明书及其更新。

本报告中财务资料未经审计。

本报告期自2017年1月1日起至3月31日止。

§2 基金产品概况

基金简称	东方红睿满沪港深混合
场内简称	东证睿满
基金主代码	169104
前端交易代码	169104
基金运作方式	契约型基金,本基金合同生效后,前三年封闭运作,在封闭期内不开放申购、赎回业务,但投资人可在本基金上市交易后通过深圳证券交易所转让基金份额。封闭期届满后,本基金转换为上市开放式基金(LOF)。
基金合同生效日	2016年6月28日
报告期末基金份额总额	1,144,692,038.17份
投资目标	本基金在中国经济增长模式转型的大背景下,寻找符合经济发展趋势的行业,积极把握由新型城镇化、人口结构调整、资源环境约束、产业升级、商业模式创新等大趋势带来的投资机会,挖掘重点行业中的优势个股,自下而上精选具有核心竞争优势的企业,分享转型期中国经济增长的成果,在控制风险的前提下,追求基金资产的长期稳健增值。
业绩比较基准	沪深300指数收益率×60%+恒生指数收益率×20%+中国债券总指数收益率×20%。
风险收益特征	本基金是一只混合型基金,属于较高预期风险、较高预期收益的证券投资基金品种,其预期风险与收益高于债券型基金与货币市场基金,低于股票型基金。
基金管理人	上海东方证券资产管理有限公司
基金托管人	招商银行股份有限公司

§3 主要财务指标和基金净值表现

3.1 主要财务指标

单位:人民币元

主要财务指标	报告期(2017年1月1日 - 2017年3月31日)
1.本期已实现收益	40,737,852.12
2.本期利润	140,152,873.41
3.加权平均基金份额本期利润	0.1224
4.期末基金资产净值	1,311,852,863.40
5.期末基金份额净值	1.146

注:1、所述基金业绩指标不包括持有人认购或交易基金的各项费用,计入费用后实际收益水平要低于所列数字。

2、本期已实现收益指基金本期利息收入、投资收益、其他收入(不含公允价值变动收益)扣除相关费用后的余额,本期利润为本期已实现收益加上本期公允价值变动收益。

3.2 基金净值表现

3.2.1 本报告期基金份额净值增长率及其与同期业绩比较基准收益率的比较

阶段	净值增长率①	净值增长率标准差②	业绩比较基准收益率③	业绩比较基准收益率标准差④	①-③	②-④
过去三个月	11.86%	0.63%	4.25%	0.38%	7.61%	0.25%

注:过去三个月指2017年1月1日-2017年3月31日。

3.2.2 自基金合同生效以来基金累计净值增长率变动及其与同期业绩比较基准收益率变动的比较



注:1、截止日期为2017年3月31日。

2、本基金合同于2016年6月28日生效,自合同生效日起至本报告期末不足一年。

3、本基金建仓期6个月,即从2016年6月28日起至2016年12月27日,建仓期结束时各项资产配置比例均符合基金合同约定。

§4 管理人报告

4.1 基金经理(或基金经理小组)简介

| 姓名 | 职务 | 任