前海开源恒泽保本混合型证券投资基金 2016年年度报告摘要

基金管理人:前海开源基金管理有限公司
基金托管人:中国建设银行股份有限公司
送出日期:2017年3月30日

§1 重要提示

基金管理人的董事会、董事保证本报告所载资料不存在虚假记载、误导性陈述或重大遗漏,并对其内容的真实性、准确性和完整性承担个别及连带的法律责任。本年度报告已经三分之二以上独立董事签字同意,并由董事长签发。

基金托管人中国建设银行股份有限公司根据本基金合同规定,于2017年3月24日复核了本报告中的财务指标、净值表现、利润分配情况、财务会计报告、投资组合报告等内容,保证复核内容不存在虚假记载、误导性陈述或者重大遗漏。

基金管理人承诺以诚实信用、勤勉尽责的原则管理和运用基金资产,但不保证基金一定盈利。

基金的过往业绩并不代表其未来表现。投资有风险,投资者在作出投资决策前应仔细阅读本基金的招募说明书及其更新。

本报告中的财务资料已经审计。瑞华会计师事务所(特殊普通合伙)为本基金出具了无保留意见的审计报告,请投资者注意阅读。

本报告期自2016年7月15日(基金合同生效日)起至12月31日止。

本年度报告摘要摘自年度报告正文,投资者欲了解详细内容,应阅读年度报告正文。

§2 基金简介

2.1 基金基本情况

基金简称	前海开源恒泽保本混合	
基金主代码	002690	
基金运作方式	契约型开放式	
基金合同生效日	2016年7月15日	
基金管理人	前海开源基金管理有限公司	
基金托管人	中国建设银行股份有限公司	
报告期末基金份额总额	1,890,039,257.99份	
基金合同存续期	不定期	
下属分级基金的基金简称:	前海开源恒泽保本混合A	前海开源恒泽保本混合C
下属分级基金的交易代码:	002690	002691
报告期末下属分级基金的份额总额	463,977,455.85份	1,426,061,802.14份

2.2 基金产品说明

投资目标	本基金通过固定收益类资产和权益类资产的动态配置,运用投资组合保险技术,在保障保本期期初时刻本金额安全的基础上,力争获取高于业绩比较基准的投资收益。
投资策略	本基金投资策略分为两个层次,一层为对权益类资产和固定收益类资产的大类资产配置策略;另一层为固定收益类资产的投资策略和权益类资产的投资策略。 (一)大类资产配置策略 本基金以恒定比例组合保险策略(Constant-ProportionPortfolioInsurance,CPPI)和时间不变性投资组合保险策略(TimeInvariantPortfolioProtection)为依据,建立和运用动态资产数量模型,动态调整固定收益类资产和权益类资产的投资比例,力争实现基金资产的保值增值。 1、CPPI策略及资产配置 CPPI是国际通行的一种投资组合保险策略,它主要是通过数量分析,根据市场的波动来调整,修正权益类资产的可放大倍数(风险乘数),以确保投资组合在一段时间以后的价值不低于事先设定的某一目标价值,从而达到对投资组合保值增值的目的。 结合CPPI策略,本基金对固定收益类资产和权益类资产的配置步骤可分为: 第一步,确定价值底线(Floor)。根据本基金保本期期末投资组合的最低目标价值和合理的缺陷率,确定本金组合当前固定收益类资产的配置比例,即基金组合价值底线。 第二步,计算安全垫(Cushion)。通过计算基金投资组合现时净值超越价值底线的数额,得到安全垫。 第三步,确定风险乘数(Multiplier)。本基金从定性、定量两个方面对宏观经济、证券市场进行分析,并对,定量分析是预测分析市场波动率等参数;定性分析包括宏观经济运行周期,财政及货币政策、利率走势,资金供需情况等分析,本基金基于以上分析,研判宏观经济和证券市场运行状况和趋势,并结合组合风险乘数计算得到当期权益类资产的风险收益特性,确定安全垫的放大倍数,即风险乘数,根据组合安全垫和风险乘数计算得到当期权益类资产的最高配置比例,其余资金投资于无风险或低风险资产以保证期末最低目标价值。 第四步,动态调整固定收益类资产和权益类资产的配置比例。本基金结合市场实际运行态势动态调整固定收益类资产和权益类资产的投资比例,制定权益类资产投资策略,进行投资组合管理,实现基金资产在保本基础上的保值增值。 2、TIPP策略及资产配置 TIPP策略是指时间不变性投资组合保险策略,该策略将基金设置的价值底线(保本资产的最低配置)随着投资组合收益的变动而调整的投资策略。当保本期间基金资产上涨时,投资者的需求不仅是保证本金的安全,而且还要求将基金的收益得到一定程度的锁定,使期末得到的回报回避其后市场下跌的风险。因此本基金在CPPI的基础上引入TIPP策略。 TIPP策略相对CPPI策略而言,在操作上大致相同,主要区别在于改进了CPPI策略中安全底线的调整方式,当投资组合的价值上升时,安全底线随着收益水平进行调整,即每当收益率达到一定比率,则安全底线相应提高一定的比例。这种调整策略一般只在投资组合盈利的情况下使用,可以锁定已实现收益。TIPP策略相比CPPI策略可投资于权益类资产的额度相应减少,因此多头行情期间获取潜在收益的能力会有所降低。总体而言,TIPP策略的整体风险要小于CPPI策略。 (二)固定收益类资产投资策略 1、债券投资策略 在债券投资策略方面,本基金将在综合研究的基础上实施积极主动的组合管理,采用宏观环境分析和微观市场定价分析两个方面进行债券资产的投资。在宏观环境分析方面,结合对宏观经济、市场利率、债券供求等因素的综合分析,根据交易所市场与银行间市场类属资产的风险收益特征,定期对投资组合类属资产进行优化配置和调整,确定不同类属资产的最优权重。 在微观市场定价分析方面,本基金以中长期利率趋势分析为基础,结合经济趋势、货币政策及不同债券品种的收益率水平、流动性和信用风险等因素,重点选择那些流动性较好、风险水平合理、到期收益率与信用质量相对较高的债券品种。具体投资策略有收益率曲线策略、骑乘策略、息差策略等积极投资策略和提供券投资策略。 2、资产支持证券投资策略 本基金通过对资产支持证券发行条款的分析、违约概率和提前偿付比率的预估,倡用必要的数量模型来谋求对资产支持证券的合理定价,在严格控制风险、充分考虑风险补偿收益和市场流动性的条件下,谨慎选择风险调整后收益较高的品种进行投资。 本基金将严格控制资产支持证券的总体投资规模并进行分散投资,以降低流动性风险。 (三)权益类资产投资策略 1、股票投资策略 本基金以企业基本面研究为核心,结合股票估值,自下而上精选具有核心竞争力、经营稳健、业绩优良、治理结构健康、持续分红能力较强的公司股票构建投资组合。主要考虑的方面包括公司的行业前景、成长空间、行业地位、竞争优势、盈利能力、运营效率、治理结构等。同时通过选择流动性高、风险低、具备上涨潜力的股票进行分散化组合投资,动态优化股票投资组合,控制流动性风险和集中性风险,保证股票组合的稳定性和收益性。 2、权证投资策略 本基金将权证的投资作为提高基金投资组合收益的辅助手段。根据权证对应公司基本面研究及基础定权证的合理估值,发现市场对股票权证的非理性定价,利用权证衍生工具的特性,通过权证与证券的组合投资,来达到改善组合风险收益特征的目的。 3、股指期货投资策略 本基金以套期保值为目的,参与股指期货交易。 本基金参与股指期货投资时机和数量的决策建立在对证券市场总体行情的判断和组合风险收益分析的基础上。基金管理人将根据宏观经济因素、政策及法规因素和资本市场因素,结合定性和定量方法,确定投资时机。基金管理人将结合股票投资的总体规模,以及中国证监会的相关规定和要求,确定参与股指期货交易的投资比例。 基金管理人将充分考虑股指期货的收益性、流动性及风险性特征,运用股指期货对冲系统性风险、对冲特殊情况下的流动性风险,如大额申购赎回等情况;利用金融衍生品的杠杆作用,以达到降低投资组合的整体风险的目的。 基金管理人在进行股指期货投资前将建立股指期货投资决策部门或小组,负责股指期货的投资管理的相关事项,同时对股指期货投资管理制定投资决策流程和风险控制等制度,并经基金管理人董事会批准后执行。 若相关法律法规发生变化时,基金管理人期货投资管理遵从其最新规定,以符合上述法律法规和监管要求的变化。
业绩比较基准	3年期定期存款税后收益率
风险收益特征	本基金为保本混合型基金,属于证券投资基金中的低风险品种。

2.3 基金管理人和基金托管人

项目		基金管理人	基金托管人
名称		前海开源基金管理有限公司	中国建设银行股份有限公司
信息披露负责人	姓名	傅成斌	田青
	联系电话	0755-83601888	010-67595096
	电子邮箱	qhkyf@qhkyfund.com	tianqing1.zh@ccb.com
客户服务电话?		4001666998	010-67595096
传真		0755-83181169	010-66275853

2.4 信息披露方式

登载基金年度报告正文的管理人互联网网址	www.qhkyfund.com
基金年度报告备置地点	基金管理人、基金托管人的办公地址

§3 主要财务指标、基金净值表现及利润分配情况

3.1 主要会计数据和财务指标

金额单位:人民币元

3.1.1 期间数据和指标	2016年7月15日(基金合同生效日)-2016年12月31日	
	前海开源恒泽保本混合A	前海开源恒泽保本混合C
本期已实现收益	4,220,680.96	11,397,566.63
本期利润	755,450.01	808,798.43
加权平均基金份额本期利润	0.0016	0.0005
本期基金份额净值增长率	0.10%	0.00%
3.1.2 期末数据和指标	2016年末	
期末可供分配基金份额利润	0.0015	0.0004
期末基金资产净值	464,672,685.98	1,426,581,823.81
期末基金份额净值	1.001	1.000

注:① 上述基金业绩指标不包括持有人认购或交易基金的各项费用,计入费用后实际收益水平要低于所列数字。

② 本期已实现收益指基金本期利息收入、投资收益、其他收入(不含公允价值变动收益)扣除相关费用后的余额,本期利润为本期已实现收益加上本期公允价值变动收益。

③ 期末可供分配利润,采用期末资产负债表中未分配利润期末余额和未分配利润中已实现部分期末余额的孰低数。表中的“期末”均指报告期最后一个自然日,无论该日是否为开放日或交易所的交易日。

④ 本基金的基金合同于2016年7月15日生效,截止2016年12月31日成立不满1年,故2016年年度数据与指标为不完整会计年度数据。

3.2 基金净值表现

3.2.1 基金份额净值增长率及其与同期业绩比较基准收益率的比较

前海开源恒泽保本混合A

阶段	份额净值增长率①	份额净值增长率标准差②	业绩比较基准收益率③	业绩比较基准收益率标准差④	①-③	②-④
过去三个月	0.00%	0.13%	0.70%	0.01%	-0.70%	0.12%
自基金合同生效起至今	0.10%	0.10%	1.30%	0.01%	-1.20%	0.09%

前海开源恒泽保本混合C

阶段	份额净值增长率①	份额净值增长率标准差②	业绩比较基准收益率③	业绩比较基准收益率标准差④	①-③	②-④
过去三个月	-0.10%	0.13%	0.70%	0.01%	-0.80%	0.12%
自基金合同生效起至今	0.00%	0.10%	1.30%	0.01%	-1.30%	0.09%

注:本基金的业绩比较基准为:3年期定期存款税后收益率。

3.2.2 自基金合同生效以来基金份额累计净值增长率变动及其与同期业绩比较基准收益率变动的比较



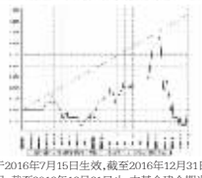

注:①本基金的基金合同于2016年7月15日生效,截至2016年12月31日止,本基金成立未满1年。
②本基金的建仓期为6个月,截至2016年12月31日止,本基金建仓期尚未结束。

3.2.3 自基金合同生效以来基金每年净值增长率及其与同期业绩比较基准收益率的比较





注:本基金的基金合同于2016年7月15日生效,2016年本基金净值增长率与同期业绩比较基准收益率按本基金各类基金份额实际存续期计算;截止2016年12月31 日,本基金成立未满1 年。

3.3 其他指标

无。

3.4 过去三年基金的利润分配情况

单位:人民币元

前海开源恒泽保本混合A					
年度	每10份基金份额分红数	现金形式发放总额	再投资形式发放总额	年度利润分配合计	备注
2016	0.0000	0.00	0.00	0.00	?
合计	0.0000	0.00	0.00	0.00	?

单位:人民币元

前海开源恒泽保本混合C					
年度	每10份基金份额分红数	现金形式发放总额	再投资形式发放总额	年度利润分配合计	备注
2016	0.0000	0.00	0.00	0.00	?
合计	0.0000	0.00	0.00	0.00	?

注:本基金的基金合同于2016年7月15日生效,截止2016年12月31日,本基金成立未满三年。

§4 管理人报告

4.1 基金管理人及基金经理情况

4.1.1 基金管理人及其管理基金的经验

前海开源基金管理有限公司(以下简称“前海开源基金”)于 2012 年 12 月 27 日经中国证监会批准,2013 年 1 月 23 日注册成立,截至报告期末,注册资本为 2 亿元人民币。其中,开源证券股份有限公司、北京市中盛金期投资管理有限公司、北京长和世纪资产管理有限公司和深圳市和合投信资产管理合伙企业(有限合伙)各持股权 25%。目前,前海开源基金分别在北京、上海设立分公司,在深圳设立华南营销中心;直销中心覆盖珠三角、长三角和京津冀环渤海经济区,为公司的快速发展奠定了组织和区域基础。经中国证监会批准,前海开源基金控股子公司——前海开源资产管理有限公司(以下简称“前海开源资管”)已于 2013 年 9 月 5 日在深圳市注册成立,并于 2013 年 9 月 18 日取得中国证监会核发的《特定客户资产管理业务资格证书》。截至报告期末,前海开源资管的股东结构为:前海开源基金管理有限公司出资18000万,占比100%。

截至报告期末,前海开源基金旗下管理45只开放式基金,资产管理规模超过600亿元。

4.1.2 基金经理(或基金经理小组)及基金经理助理简介

姓名	职务	任本基金的基金经理(助理)期限		证券从业年限	说明
		任职日期	离任日期		
丁骏	本基金的基金经理、公司联席投资总监	2016年7月15日	-	14年	丁骏先生,博士研究生。历任中国建设银行浙江省分行国际业务部本外币交易员、经济师,国泰君安证券股份有限公司企业融资部业务经理、高级经理,长盛基金管理有限公司研究发展部行业研究员、机构理财部组合经理助理,基金同盛、长盛同智基金经理。现任前海开源基金管理有限公司董事总经理、联席投资总监。
刘静	本基金的基金经理、公司联席投资总监、固定收益部负责人	2016年7月15日	-	15年	刘静女士,经济学硕士。历任长盛基金管理有限公司债券高级交易员、基金经理助理、长盛货币市场基金基金经理、长盛金债指数增强型债券投资基金基金经理、长盛积极配置债券投资基金基金经理,现任前海开源基金管理有限公司董事总经理、联席投资总监、固定收益部负责人。

注:①对基金的首任基金经理,其“任职日期”为基金合同生效日,“离任日期”为根据公司决定确定的解聘日期,对此后的非首任基金经理,“任职日期”和“离任日期”分别指根据公司决定确定的聘任日期和解聘日期。

②证券从业的含义遵从行业协会《证券业从业人员资格管理办法》的相关规定。

4.2 管理人对报告期内本基金运作遵规守信情况的说明

本报告期内,本基金管理人严格遵守《中华人民共和国证券投资基金法》、《公开募集证券投资基金运作管理办法》、《证券投资基金销售管理办法》和《证券投资基金信息披露管理办法》等有关法律法规及各项实施条则、《基金合同》和其他有关法律法规的规定,本着诚实信用、勤勉尽责的原则管理和运用基金资产,在严格控制风险的基础上,为基金持有人谋求最大利益。本报告期内,基金运作整体合法合规,没有损害基金持有人利益。基金的投资范围、投资比例及投资组合符合有关法律法规及基金合同的规定。

4.3 管理人对报告期内公平交易情况的专项说明

4.3.1 公平交易制度和控制方法

基金管理人根据《中华人民共和国证券投资基金法》、《公开募集证券投资基金运作管理办法》和《证券投资基金管理公司公平交易制度指导意见》(2011 年修订)的规定,针对股票市场、债券市场交易等投资管理活动,以及投权、研究分析、投资决策、交易执行等投资管理活动相关的各个环节,制定了《前海开源基金管理有限公司公平交易管理办法》、《前海开源基金管理有限公司异常交易监控管理办法》等公平交易相关的公司制度或流程指引。通过加强投资决策、交易执行的内部控制,完善对投资交易行为的日常监控和事后分析评估,以及履行相关的报告和信息披露义务,切实防范投资管理业务中的不公平交易和利益输送行为,保护投资者合法权益。

4.3.2 公平交易制度的执行情况

本报告期内,本基金管理人严格执行《证券投资基金管理公司公平交易制度指导意见》,完善相应制度及流程,通过系统和人工等各种方式在各业务环节严格控制交易公平执行,公平对待旗下管理的所有基金和投资组合。

4.3.3 异常交易行为的专项说明

本基金于本报告期内不存在异常交易行为。本报告期内基金管理人管理的所有投资组合参与的交易所公开竞价同日反向交易成交较少的单边交易量没有超过该证券当日成交量的5%的情况。

4.4 管理人对报告期内基金的投资策略和业绩表现的说明

4.4.1 报告期内基金投资策略和运作分析

股市方面,2016年A股市场整体上呈现先跌后反弹大幅震荡的走势。年初A股市场尚未走出2015年股市泡沫破裂大幅回落的心理阴影,开年就大幅下跌,并引发市场恐慌,导致一定程度上的恶性自我循环,以上证综指为例,开年一个半月内,指数从3539.18点跌至2655.66,跌幅达到25%。管理层采取多重措施,稳定市场预期,市场随后在2月中下旬止跌企稳,随后走出一波稳定的反弹行情,截至2016年12月31日,指数3103.64,反弹幅度16.87%。2016年的另一个新现象是随着投资者结构的转换,前期市场波动的教育,市场投资风格逐步转向大盘蓝筹股,从创业板指数来看,走势远远不如沪深300指数。

债市方面,2016年,在去杠杆的基调下,债券市场整体呈现出收益率上行、波动加大、信用利差扩大的格局。具体来看,年初受风险偏好下降及配置压力较大的影响,债券收益率快速下行,之后随着经济悲观预期的修正,收益率温和回升。4月中下旬大型信用事件爆发导致信用基本面恶化并引发基金赎回及债市大跌。之后随着信用基本面改善,市场开始企稳。6月后,受经济走弱、风险偏好下降、货币宽松预期及配置需求较强等影响,债市情绪全面转向乐观,收益率下行,期限利差和信用利差被压缩到极致。8月后,随着经济企稳,政策重心开始转向防风险,债券收益率低位波动。11月后,因去杠杆的力度加大,流动性大幅收紧,之前买债+杠杆的套利模式被打破,银行理财开始赎回委外,导致委外机构被动抛售债券;加之经济企稳超预期,全球通胀预期升温以及风险事件爆发,债市大跌。全年来看,10年国开收益率较年初上行超过50BP。

操作上,权益方面,本基金成立于2016年7月15日,成立之初,市场处于一个相对小高位,本基金择机逐步建仓,建仓品种集中在优质大盘蓝筹股。在产品安全垫逐步累积后,根据实际情况和风险控制要求,逐步提升股票投资仓位。在市场出现较大波动时,基金净值波动幅度较小,保护了投资者利益。

固定收益方面,成立之初是管市场情绪高涨,但因组合尚处于建仓期,组合配置以防风险和防净值大幅波动为首要目标。考虑到在去杠杆的基调下货币政策难以放松,且经济下行压力尚存的情况下信用风险仍处在不断积累的过程中,组合配置以利率债为主,并且在利率债久期和仓位的控制上均较为谨慎。4季度,基于前期对债市的前瞻性分析,在债券投资上非常谨慎,10月底之前就将债券仓位尽可能降到最低,转而进行以回购和存款为主的流动性管理,基本完全规避了债市大跌,并于期间获得了较好的收益。

4.4.2 报告期内基金的业绩表现

本基金本报告期内,A类基金份额净值增长率为0.10%,同期业绩比较基准收益率为1.30%;C类基金份额净值增长率为0.00%,同期业绩比较基准收益率为1.30%。

4.5 管理人对宏观经济、证券市场及行业走势的简要展望

展望2017年,权益方面,国内宏观经济将逐步筑底,全年实际GDP增速可能进一步小幅回落,但经济结构将进一步优化,需要注意的新关键词主要有“贬值预期与外汇储备”、“供给侧改革与去产能”、“大国领导责任与热点摩擦”、“新股发行改革与注册制”。

宏观经济对市场的不利影响将淡化,随着经济触底和市场泡沫逐步出清,我们相信市场在2017年将达到新的平衡。外部经济的不利冲击可能还会有,但我们认为总体上这种脉冲恰恰是一种投资机会。在大类资产的投资机会来看,房地产、债券、大宗商品和股市中,我们认为股市的投资机会比较好。当然,需要密切关注的经济指标主要包括原油价格变动、国内PPI及CPI的变动,如果这些因素出现预期外的上涨,我们要审慎考虑其对市场的连锁反应冲击。

我们认为2017年A股市场将呈现进二退一式的稳步向上。基于这一判断,我们认为2017年A股市场整体上机会大于风险,本基金将继续投资于优质大盘蓝筹股板块,精选个股,争取能获取较好的投资收益。

固定收益方面,上半年因制造业投资的回暖有望持续,地产销售放缓对地产投资的传导需要时间,经济基本面有望维持平稳,去杠杆仍将是货币政策的主基调,债市整体上缺乏大的机会。下半年,随着地产销售放缓的负面影响逐步呈现,经济可能重新走弱。另外,PPI受基数效应的影响将逐步下行至较低的平台,通胀预期有望缓解。如果上半年金融去杠杆能取得一定成效,货币政策可能边际放松,届时债市出现趋势性机会的概率增加。基于上述判断,我们将继续保持谨慎,债券部分的投资将继续维持较短久期。如果市场出现趋势性机会,并且信用风险基本解放完毕,我们将择机适当拉长久期,并且投资部分高等级信用债。

4.6 管理人内部有关本基金的监察稽核工作情况

本报告期内,本基金管理人坚持一切从规范运作、防范风险、保护基金持有人利益的角度出发,依照公司内控控制的整体要求,继续致力于内控机制的完善,加强内部风险的控制与防范,确保各项法规和管理制度的落实,保证基金合同得到严格履行。公司监察稽核部门按照规定的权限和程序,通过实时监控、现场检查、重点抽查和人员询问等方法,独立地开展基金运作和公司管理的合规性稽核,发现问题及时提出改进建议并督促业务部门进行整改,同时定期向董事会和公司管理层出具监察稽核报告。

本报告期内,本基金管理人内部监察稽核主要工作如下:

(1)本年度,我公司采取外聘律师和内部专业人士相结合的方式,对各业务部门进行了相关法律法规培训和职业道德培训,进一步提高了我公司从业人员的合规素质和职业道德修养。

(2)本年度,我公司按照证监会的要求对公司治理、投资、研究、交易、基金会计、注册登记、人力资源、基金销售等主要业务进行定期稽核工作。同时,对信息技术、用户权限、通信管理与视频监控、基金直销、后台运营、内幕交易防控等相关业务开展了专项稽核工作,检查业务开展的合规性和制度执行的有效性等。

(3)通过事前合规防范、事中系统控制、事后完善纠偏的方式,全面加强了对公司产品日常投资运作的管理与监控,保证投资符合既定的投资决策程序与业务流程,基金投资组合及个股投资符合比例控制的要求,严格执行分级授权制度,保证基金投资独立、公平。

(4)全面参与新产品设计、新业务拓展工作,负责日常合同审查,监督客户投诉处理。积极参与证监会新规定出台的讨论并提出修改建议。

(5)完成各基金及公司的各项信息披露工作,保证所披露信息的真实性、准确性和完整性;重视媒体监督和投资者关系管理工作。

(6)按照规定向人民银行报送反洗钱相关报表和报告,按监管要求制定客户洗钱风险划分的标准,并升级了客户洗钱风险划分系统。

本基金管理人承诺将依照诚实信用、勤勉尽责的原则管理和运用基金资产,不断提高内部监察稽核工作的科学性和有效性,努力防范各种风险,充分保障基金份额持有人的合法权益。

4.7 管理人对报告期内基金估值程序等事项的说明

本基金管理人按照企业会计准则、中国证监会相关规定和基金合同关于估值的约定,对基金所持有的投资品种进行估值。本基金托管人根据法律法规要求履行估值及净值计算的复核责任。

本基金管理人设有估值委员会,负责组织制定和适时修订基金估值政策和程序,指导和监督整个估值流程。估值委员会由总经理、督察长、基金事务部、研究部、投资部、监察稽核部、金融工程部、交易部负责人及其他指定相关人员组成。估值委员会成员均具备专业胜任能力和相关从业资格,精通各自领域的理论知识,熟悉相关政策法规,并具有丰富的实践经验。基金经理可参与估值原则和方法的讨论,但不参与估值原则和方法的最终决策和日常估值的执行。

本基金管理人已与中央国债登记结算有限责任公司、中证指数有限公司签署服务协议,由其按约定提供固定收益品种的估值数据。

本基金本报告期内,参与估值流程各方之间无重大利益冲突。

4.8 管理人对报告期内基金利润分配情况的说明

本报告期内,本基金未进行利润分配。

4.9 报告期内管理人对本基金持有人数或基金资产净值预警情形的说明

本基金本报告期内,未出现连续二十个工作日基金份额持有人数量不满二百人或者基金资产净值低于五千万元的情形。

§5 托管人报告

5.1 报告期内本基金托管人遵规守信情况声明

本报告期,中国建设银行股份有限公司在本基金的托管过程中,严格遵守了《中华人民共和国证券投资基金法》、基金合同、托管协议以和其他有关规定,不存在损害基金份额持有人利益的行为,完全尽职尽责地履行了基金托管人应尽的义务。

5.2 托管人对报告期内本基金投资运作遵规守信、净值计算、利润分配等情况的说明

本报告期,本托管人按照国家有关规定、基金合同、托管协议和其他有关规定,对本基金的基金资产净值计算、基金费用开支等方面进行了认真的复核,对本基金的投资运作方面进行了监督,未发现基金管理人有损害基金份额持有人利益的行为。

报告期内,本基金未实施利润分配。

5.3 托管人对本年度报告中财务信息等内容的真实、准确和完整发表意见

本托管人复核审查了本报告中的财务指标、净值表现、利润分配情况、财务会计报告、投资组合报告等内容,保证复核内容不存在虚假记载、误导性陈述或者重大遗漏。

§6 审计报告

瑞华会计师事务所(特殊普通合伙)审计了本基金的财务报表,包括2016年12月31日的资产负债表,2016年度的利润表、所有者权益(基金净值)变动表以及财务报表附注,并出具了无保留意见的审计报告。投资者欲了解详细内容,可通过年度报告正文查看审计报告全文。

§7 年度财务报表

7.1 资产负债表

会计主体:前海开源恒泽保本混合型证券投资基金
报告截止日:2016年12月31日

单位:人民币元

资 产	本期末 2016年12月31日
资 产:	
银行存款	638,465,604.53
结算备付金	478,957.38
存出保证金	110,915.58
交易性金融资产	544,111,742.46
其中:股票投资	168,649,566.11
基金投资	-
债券投资	249,571,063.60
资产支持证券投资	125,891,112.75
贵金属投资	-
衍生金融资产	-
买入返售金融资产	707,802,381.70
应收证券清算款	-
应收利息	5,904,470.38
应收股利	-
应收申购款	-
递延所得税资产	-
其他资产	-
资产总计	1,896,874,072.03
负债和所有者权益	本期末 2016年12月31日
负 债:	
短期借款	-
交易性金融负债	-
衍生金融负债	-
卖出回购金融资产款	-
应付证券清算款	-
应付赎回款	2,866,935.32
应付管理人报酬	1,935,813.49
应付托管费	322,635.60
应付销售服务费	121,734.56
应付交易费用	290,859.44
应交税费	-
应付利息	-
应付利润	-
递延所得税负债	-
其他负债	81,583.84
负债合计	5,619,562.24
所有者权益:	
实收基金	1,890,039,257.99
未分配利润	1,215,251.80
所有者权益合计	1,891,254,509.79
负债和所有者权益总计	1,896,874,072.03

注:①报告截止日2016年12月31日,前海开源恒泽保本混合A基金份额净值1.001元,基金份额总额463,977,455.85份,前海开源恒泽保本混合C基金份额净值1.000元,基金份额总额1,426,061,802.14份。

②本基金的基金合同于2016年7月15日生效,无上年度末可比数据。

7.2 利润表

会计主体:前海开源恒泽保本混合型证券投资基金
本报告期:2016年7月15日(基金合同生效日)至2016年12月31日

单位:人民币元

项 目	本期 2016年7月15日(基金合同生效日)至2016年12月31日
一、收入	16,076,376.39
1.利息收入	26,694,324.94
其中:存款利息收入	5,403,539.38
债券利息收入	9,554,029.14
资产支持证券利息收入	1,635,203.77
买入返售金融资产收入	10,101,552.65
其他利息收入	-
2.投资收益(损失以“-”填列)	3,036,854.70
其中:股票投资收益	13,060,248.17
基金投资收益	-
债券投资收益	-10,015,930.88
资产支持证券投资收益	-7,462.59
贵金属投资收益	-
衍生工具收益	-
股利收益	-
3.公允价值变动收益(损失以“-”号填列)	-14,053,999.15
4.汇兑收益(损失以“-”号填列)	-
5.其他收入(损失以“-”号填列)	399,196.90
减:二、费用	14,512,127.95
1. 管理人报酬	11,025,640.20
2. 托管费	1,837,606.69
3. 销售服务费	697,558.50
4. 交易费用	841,287.88
5. 利息支出	-
其中:卖出回购金融资产支出	-
6. 其他费用	110,034.68
三、利润总额(亏损总额以“-”号填列)	1,564,248.44
减:所得税费用	-
四、净利润(净亏损以“-”号填列)	1,564,248.44

注:本基金的基金合同于2016年7月15日生效,实际报告期间为2016年7月15日(基金合同生效日)到2016年12月31日,无上年度可比期间数据。

7.3 所有者权益(基金净值)变动表

会计主体:前海开源恒泽保本混合型证券投资基金
本报告期:2016年7月15日(基金合同生效日)至2016年12月31日

单位:人民币元

项目	本期 2016年7月15日(基金合同生效日)至2016年12月31日		
	实收基金	未分配利润	所有者权益合计
一、期初所有者权益(基金净值)	2,136,639,532.89	-	2,136,639,532.89
二、本期经营活动产生的基金净值变动数(本期利润)	-	1,564,248.44	1,564,248.44
三、本期基金份额交易产生的基金净值变动数(净值减少以“-”号填列)	-246,600,274.90	-348,996.64	-246,949,271.54
其中:1.基金申购款	1,542,453.22	1,875.98	1,544,329.20
2.基金赎回款	-248,142,728.12	-350,872.62	-248,493,600.74
四、本期向基金份额持有人分配利润产生的基金净值变动(净值减少以“-”号填列)	-	-	-
五、期末所有者权益(基金净值)	1,890,039,257.99	1,215,251.80	1,891,254,509.79

注:本基金的基金合同于2016年7月15日生效,实际报告期间为2016年7月15日(基金合同生效日)到2016年12月31日,无上年度可比期间数据。

报表附注为财务报表的组成部分。

本报告 7.1 至 7.4 财务报表由下列负责人签署:

_____蔡颖_____ _____李志祥_____ _____任福利____

基金管理人负责人 主管会计工作负责人 会计机构负责人

7.4 报表附注

7.4.1 基金基本情况

前海开源恒泽保本混合型证券投资基金(以下简称“本基金”)经中国证券监督管理委员会(以下简称“中国证监会”)证监许可【2016】694号文《关于准予前海开源恒泽保本混合型证券投资基金注册的批复》,由前海开源基金管理有限公司依照《中华人民共和国证券投资基金法》、《前海开源恒泽保本混合型证券投资基金基金合同》及其他法律法规公开募集。本基金为契约型开放式,存续期限不定,首次募集期间为2016年6月2日至2016年7月12日,首次设立募集不包括认购资金利息共募集2,135,952,069.41元,经瑞华会计师事务所(特殊普通合伙)瑞华验字[2016]第02220119号验资报告予以验证。经向中国证监会备案,《前海开源恒泽保本混合型证券投资基金基金合同》于2016年7月15日正式生效,基金合同生效日的基金份额总额为2,136,639,532.89份基金份额,其中认购资金利息折合687,463.48份基金份额。本基金的管理人为前海开源基金管理有限公司,本基金托管人为中国建设银行股份有限公司。

7.4.2 会计报表的编制基础

本基金的财务报表按照财政部于2006年2月15日及以后期间颁布的《企业会计准则-基本准则》、各项具体会计准则及相关规定(以下合称“企业会计准则”)、中国证监会颁布的《证券投资基金信息披露XBRL模板第3号<年度报告和半年度报告>》、中国证券投资基金业协会颁布的《证券投资基金会计核算业务指引》、《前海开源恒泽保本混合型证券投资基金基金合同》和在财务报表附注7.4.4所列示的中国证监会发布的有关规定及允许的基金行业实务操作编制。

7.4.3 遵循企业会计准则及其他有关规定的声明

财务报表符合企业会计准则的要求,真实、完整地反映了本基金本报告期末的财务状况以及本报告期间的经营成果和基金净值变动情况等有关信息。

7.4.4 重要会计政策和会计估计

7.4.4.1 会计年度

本基金会计年度为公历1月1日起至12月31日止。本期财务报表的实际编制期间系自2016年7月15日(基金合同生效日)起至2016年12月31日止。

7.4.4.2 记账本位币

本基金记账本位币和编制本财务报表所采用的货币均为人民币。除有特别说明外,均以人民币元为单位表示。

7.4.4.3 金融资产和金融负债的分类

(1)金融资产的分类

金融资产于初始确认时分类为:以公允价值计量且其变动计入当期损益的金融资产、应收款项、可供出售金融资产及持有至到期投资。金融资产的分类取决于本基金对金融资产的持有意图和持有能力。本基金现无金融资产分类为可供出售金融资产及持有至到期投资。

本基金目前以交易目的持有的股票投资、基金投资、债券投资、资产支持证券投资和衍生工具分类为以公允价值计量且其变动计入当期损益的金融资产。除衍生工具产生的金融资产在资产负债表中以衍生金融资产列示外,以公允价值计量且其公允价值变动计入损益的金融资产在资产负债表中以交易性金融资产列示。

本基金持有的其他金融资产分类为应收款项,包括银行存款、买入返售金融资产和其他各类应收款项等。应收款项是指在活跃市场中没有报价、回收金额固定或可确定的非衍生金融资产。

(2)金融负债的分类

金融负债于初始确认时分类为:以公允价值计量且其变动计入当期损益的金融负债及其他金融负债。本基金目前暂无金融负债分类为以公允价值计量且其变动计入当期损益的金融负债。本基金持有的其他金融负债包括卖出回购金融资产款和其他各类应付款项等。

7.4.4.4 金融资产和金融负债的初始确认、后续计