融通通乾研究精选灵活配置混合型证券投资基金 2016年年度报告摘要

（原通乾证券投资基金转型）

基金管理人:融通基金管理有限公司
基金托管人:中国建设银行股份有限公司
送出日期:2017年3月30日

§1 重要提示

融通通乾研究精选灵活配置混合型证券投资基金是由“通乾证券投资基金”转型而成。2016年6月8日至2016年7月6日，“通乾证券投资基金”的管理人融通基金管理有限公司以通讯方式召开了基金份额持有人大会，会议审议并通过了《关于通乾证券投资基转型有关事项的议案》，内容包括通乾证券投资基金由封闭式基金转为开放式基金、调整存续期限、终止上市、调整投资目标、范围和策略以及修订《通乾证券投资基金基金合同》等。本次持有人大会决议草案获通过生效条款，并自表决通过之日2016年7月7日起生效，依据持有人大会决议，基金管理人向上海证券交易所申请“通乾证券投资基金”终止上市，“通乾证券投资基金”终止上市日为2016年8月12日。自“通乾证券投资基金”终止上市之日起，原《通乾证券投资基金基金合同》终止，由《通乾证券投资基金基金合同》修订而成的《融通通乾研究精选灵活配置混合型证券投资基金基金合同》正式生效，“通乾证券投资基金”正式转型为开放式基金，存续期限调整为不设期，基金投资目标、范围和策略予以调整，同时更名为“融通通乾研究精选灵活配置混合型证券投资基金”，基金份额持有人、基金管理人和基金托管人的权利义务关系以《融通通乾研究精选灵活配置混合型证券投资基金基金合同》为准。

基金管理人的董事会、董事保证本报告所载资料不存在虚假记载、误导性陈述或重大遗漏，并对其内容的真实性、准确性和完整性承担个别及连带的法律责任。本年度报告已经三分之二以上独立董事签字同意，并由董事长签发。

基金托管人中国建设银行股份有限公司根据融通通乾研究精选灵活配置混合型证券投资基金（以下简称“本基金”）基金合同规定，于2017年3月20日复核了本报告中的财务指标、净值表现、利润分配情况、财务会计报告、投资组合报告等内容，保证复核内容不存在虚假记载、误导性陈述或者重大遗漏。

基金管理人承诺以诚信、勤勉尽责的原则管理和运用基金资产，但不保证基金一定盈利。

基金的过往业绩并不代表其未来表现。投资有风险，投资者在作出投资决策前应仔细阅读本基金的招募说明书及其更新。

本年度报告摘要摘自年度报告正文，投资者欲了解详细内容，应阅读年度报告正文。

本报告中的财务资料已经审计。普华永道中天会计师事务所(特殊普通合伙)为本基金出具了标准无保留意见的审计报告，请投资者注意阅读。

本报告期期间自2016年1月1日起至12月31日止。

本报告期自2016年1月1日起至12月31日止。原通乾证券投资基金的报告期自2016年1月1日起至2016年8月11日止，融通通乾研究精选灵活配置混合型证券投资基金报告期自2016年8月12日起至2016年12月31日止。

§2 基金简介

2.1 基金基本情况（转型后）

基金简称	融通通乾研究精选灵活配置混合
基金主代码	002899
基金运作方式	契约型开放式
基金合同生效日	2016年8月12日
基金管理人	融通基金管理有限公司
基金托管人	中国建设银行股份有限公司
报告期末基金份额总额	899,304,867.86份
基金合同存续期	不定期

2.1 基金基本情况（转型前）

基金简称	融通通乾封闭
场内简称	基金通乾
基金主代码	500038
基金运作方式	契约型封闭式
基金合同生效日	2001年8月29日
基金管理人	融通基金管理有限公司
基金托管人	中国建设银行股份有限公司
报告期末基金份额总额	2,000,000,000.00份
基金合同存续期	2001年8月29日至2016年8月11日
基金份额上市的证券交易所	上海证券交易所
上市日期	2001年9月21日

2.2 基金产品说明（转型后）

投资目标	在严格控制投资组合风险的前提下，通过对行业发展趋势、企业的基本面、经营状况进行深入研究，精选出质地优秀、成长性良好的公司进行投资，寻求基金资产的长期稳健增值，力争获得超越该比较基准的绝对回报。
投资策略	本基金的资产配置策略主要是通过对宏观经济周期运行规律的研究，基于定量与定性相结合的宏观及市场分析，确定组合中股票、债券、货币市场工具及其他金融工具的比例，规避系统性风险。
业绩比较基准	沪深300指数收益率×50%+中债综合全价（总值）指数收益率×50%。
风险收益特征	本基金为混合型基金，其预期风险及预期风险水平高于债券型基金和货币市场基金，但低于股票型基金，属于中等预期收益和预期风险水平的投资品种。

2.2 基金产品说明（转型前）

投资目标	本基金属于价值成长型基金，主要投资于具有一定竞争优势、业绩能够持续增长或具有增长潜力的成长型上市公司股票，同时兼顾价值型公司股票，通过组合投资，在有效分散和控制风险的前提下，谋求基金资产的稳定增长。
投资策略	以价值成长型投资为主导，把企业的内在价值和未来成长能力作为选择投资对象的最核心标准，重视对趋势的把握，顺势而为，灵活操作。

2.3 基金管理人和基金托管人

项目		基金管理人	基金托管人
名称		融通基金管理有限公司	中国建设银行股份有限公司
信息披露负责人	姓名	徐卫东	田青
	联系电话	（0755）26946666	（010）67595096
	电子邮箱	service@mail.rtfund.com	tianqing1.zh@ccb.com
客户服务电话		400-883-8088，（0755）26946088	（010）67595096
传真		（0755）26935005	（010）66275853

2.4 信息披露方式

登载基金年度报告正文的管理人互联网网址	http://www.rtfund.com
基金年度报告备置地点	基金管理人处、基金托管人处

§3 主要财务指标、基金净值表现及利润分配情况

3.1 主要会计数据和财务指标

转型后

金额单位:人民币元

3.1.1 7/1期间数据和指标	2016年8月12日(基金合同生效日)至2016年12月31日
本期已实现收益	58,399,477.09
本期利润	-4,261,205.16
加权平均基金份额本期利润	-0.0031
本期基金份额净值增长率	-1.11%
3.1.2 7/1末数据和指标	2016年12月31日
期末可供分配基金份额利润	-0.0548
期末基金资产净值	884,283,991.86
期末基金份额净值	0.9833

转型前

金额单位:人民币元

3.1.1 期间数据和指标	2016年1月1日至2016年8月11日	2015年	2014年
本期已实现收益	-312,598,864.37	1,206,927,287.11	418,150,644.78
本期利润	-331,943,416.77	490,852,041.05	1,053,995,582.45
加权平均基金份额本期利润	-0.1660	0.2454	0.5270
本期基金份额净值增长率	-8.15%	18.01%	47.59%
3.1.2 期末数据和指标	2016年8月11日	2015年末	2014年末
期末可供分配基金份额利润	-0.0954	0.6149	0.2114
期末基金资产净值	1,918,192,514.64	3,358,135,929.83	3,267,283,888.78
期末基金份额净值	0.9591	1.6791	1.6336

3.2 基金净值表现（转型前）

3.2.1 基金份额净值增长率及其与同期业绩比较基准收益率的比较

阶段	份额净值增长率①	份额净值增长率标准差②	业绩比较基准收益率③	业绩比较基准收益率标准差④	①-③	②-④
过去三个月	-1.52%	0.74%	-0.27%	0.39%	-1.25%	0.35%
自基金合同生效起至今	-1.11%	0.67%	0.01%	0.40%	-1.12%	0.27%

3.2.2 自基金转型以来基金份额累计净值增长率变动及其与同期业绩比较基准收益率变动的比较



注:本基金由通乾证券投资基金转型而来,转型生效日为2016年8月12日。

3.2.3 自基金转型以来基金每年净值增长率及其与同期业绩比较基准收益率的比较



3.2基金净值表现（转型前）

3.2.4 基金份额净值增长率及其与同期业绩比较基准收益率的比较

阶段	份额净值增长率①	份额净值增长率标准差②	业绩比较基准收益率标准差③	业绩比较基准收益率标准差④	①-③	②-④
2016-7-1至2016-8-11	3.31%	1.69%	-	-	-	-
2016-1-1至2016-8-11	-8.15%	2.30%	-	-	-	-
2014-1-1至2016-8-11	59.98%	3.48%	-	-	-	-
2012-1-1至2016-8-11	83.15%	3.05%	-	-	-	-
自基金合同生效起至今	535.46%	2.88%	-	-	-	-

3.2自基金转型以来基金份额累计净值增长率变动及其与同期业绩比较基准收益率变动的比较



3.2.3过去五年基金每年净值增长率及其与同期业绩比较基准收益率的比较



3.4过去三年基金的利润分配情况

转型后

单位:人民币元

年度	每10份基金份额分红数	现金形式发放总额	再投资形式发放总额	年度利润分配合计	备注
2016	-	-	-	-	-
合计	-	-	-	-	-

转型前

单位:人民币元

年度	每10份基金份额分红数	现金形式发放总额	再投资形式发放总额	年度利润分配合计	备注
2016	5.5400	1,107,999,998.42	-	1,107,999,998.42	
2015	2.0000	400,000,000.00	-	400,000,000.00	
2014	0.2500	50,000,003.44	-	50,000,003.44	
合计	7.7900	1,558,000,001.86	-	1,558,000,001.86	

§4 管理人报告

4.1 基金管理人及其基金经理情况

4.1.1 基金管理人及其管理基金的经验

融通基金管理有限公司（以下简称“本公司”）经中国证监会证监基字[2001]89号文批准，于2001年5月22日成立，公司注册资本12500万元人民币。本公司的股东及其出资比例为:新时代证券股份有限公司60%、日兴资产管理有限公司（Nikko Asset Management Co., Ltd.）40%。

截至2016年12月31日,公司共管理六十二只开放式基金:即融通新蓝筹混合基金、融通债券基金、融通深证100指数基金、融通蓝筹成长混合基金、融通行业景气混合基金、融通巨潮100指数基金（LOF）、融通易支付货币基金、融通动力先锋股票基金、融通资产成长混合基金（LOF）、融通内需驱动混合基金、融通深证成份指数基金、融通债益纯债债券基金、融通医疗保健混合基金、融通岁岁添利定期开放债券基金、融通丰利四分法（ODII-FOF）基金、融通汇财宝货币市场基金、融通可转债债券基金、融通通泰保本混合基金、融通涌泽混合基金、融通通瑞分级债券基金、融通通源短融债券基金、融通通福债券基金、融通月月添利基金、融通融瑞产业混合基金、融通转型三动力混合基金、融通互联网传媒混合基金、融通新区域新经济混合基金、融通通鑫混合基金、融通新能源混合基金、融通军工分级指数基金、融通证券分级指数基金、融通中证天农业指数基金（LOF）、融通四年成长混合基金、融通新机遇混合基金、融通成长30混合基金、融通中国风1号混合基金、融通通盈保本混合基金、融通智利债券基金、融通增利债券基金、融通增益债券基金、融通增益分级债券基金、融通增利债券基金、融通新消费混合基金、融通理丰债券基金、融通安优债券基金、融通通优债券基金、融通通乾研究精选混合基金、融通新趋势混合基金、融通通银混合基金、融通国企改革机遇混合基金、融通通裕混合基金、融通通用混合基金、融通新优选混合基金、融通通利债券基金、融通通利债券基金、融通产业债券基金、融通增强型主题混合基金、融通增益定期开放债券基金、融通通增利债券基金、融通通源债券基金、融通通利债券基金和融通通赢债券基金。其中,融通债券基金、融通深证100指数基金和融通蓝筹成长混合基金同属融通指数系列证券投资基金，此外,公司还开展了特定客户资产管理业务。

4.1.2 基金经理（或基金经理小组）及基金经理助理简介（转型后）

姓名	职务	任本基金的基金经理（助理）期限		证券从业年限	说明
		任职日期	离任日期		
张延闽	本基金的基金经理	2016年8月12日	-	6	张延闽先生,哈尔滨工业大学工学硕士、工学学士,6年证券投资从业经历,具有基金从业资格。2010年2月加入融通基金管理有限公司,2014年10月25日起至今任“融通通乾研究精选灵活配置混合型证券投资基金（由原通乾证券投资基金转型而来）”基金经理,2016年1月16日起至今任“融通转型三动力灵活配置混合型证券投资基金”基金经理。

注:1.任免日期根据基金管理人对外披露的任免日期填写;2.证券从业年限以从事证券业务相关的工作时间为计算标准。

2.本基金由“通乾证券投资基金”转型而来,转型日期为2016年8月12日,转型前后基金经理均为张延闽,其任“通乾证券投资基金”基金经理的任职期间为2014年10月25日起至2016年8月12日止期间。

4.1.2 基金经理（或基金经理小组）及基金经理助理简介（转型前）

姓名	职务	任本基金的基金经理（助理）期限		证券从业年限	说明
		任职日期	离任日期		
张延闽	本基金的基金经理	2014年10月25日	-	6	张延闽先生,哈尔滨工业大学工学硕士、工学学士,6年证券投资从业经历,具有基金从业资格。2010年2月加入融通基金管理有限公司,2014年10月25日起至今任“融通通乾研究精选灵活配置混合型证券投资基金（由原通乾证券投资基金转型而来）”基金经理,2015年1月16日起至今任“融通转型三动力灵活配置混合型证券投资基金”基金经理。
郭鹏飞	本基金的基金经理	2015年1月6日	2016年5月14日	9	郭鹏飞生,南开大学经济学硕士、山东大学工学学士,9年证券投资从业经历,具有基金从业资格。历任渤海证券公司证券研究、新华资产权益投资部研究员、宏源证券北京资产分公司投资经理、济南证券北京证券资产分公司执行总经理。2014年10月加入融通基金管理有限公司,2015年1月6日起2016年5月14日任“通乾证券投资基金”基金经理。

注:任免日期根据基金管理人对外披露的任免日期填写;证券从业年限以从事证券业务相关的工作时间为计算标准。

4.2 管理人对报告期内本基金运作遵规守信情况的说明

报告期内,本基金管理人严格遵守《证券投资基金法》等有关法律法规和本基金合同的规定,本着诚实信用、勤勉尽责的原则管理和运用基金资产,在严格控制风险的基础上,为基金持有人谋求最大利益,无损害基金持有人利益的行为,本基金投资组合符合有关法律法规的规定及基金合同的约定。

4.3 管理人对报告期内公平交易情况的专项说明

4.4.1 公平交易制度和控制方法

为了保证旗下的不同投资组合得到公平对待,本基金管理人制定了《融通基金有限公司公平交易制度》,公平交易制度所规范的范围包括境内上市股票、债券的一级市场申购、二级市场交易等所有投资管理活动,并基盖投权、研究分析、投资决策、交易执行、业绩评估等投资管理活动相关的各个环节。

本基金管理人通过建立科学的投资决策体系,加强交易执行环节的内部控制,并通过工作制度、流程和技术手段来保证公平交易原则的实现。同时,本基金管理人通过对投资交易行为的监控、分析评估和信息披露来加强对公平交易过程和结果的监督。

4.4.2 公平交易制度的执行情况

本基金管理人一直坚持公平对待旗下所有投资组合的原则,在投权、研究分析、投资决策、交易执行、业绩评估等各个环节保证公平交易制度的严格执行。

本基金管理人对报告期内不同时间窗下（日内、3日内、5日内）公司管理的不同投资组合同向交易的交易价差进行了分析,各投资组合所同向交易价差均处于合理范围之内。

报告期内,本基金管理人严格执行了公平交易的原则和制度。

4.4.3 异常交易行为的专项说明

本基金报告期内未发生异常交易。

4.4 管理人对报告期内基金的投资策略和业绩表现的说明

4.4.1 报告期内基金投资策略和运作分析

2016年8月,本基金从“基金通乾”转型而来,顺利实现了“封转开”,并平稳应对了客户赎回的冲击,回顾全年的投资过程,在转型之前剧烈保持中低仓位,并将有限的仓位集中于白酒医药等消费品板块。转型之后,周围了金融地产板块的配置,提高了股票仓位并继续合格构更加均衡。纵观全年,年初的低仓位降低了净值回撤幅度,虽然年底券商板块长股表现欠佳,但底仓配置的白酒板块提升了部分净值下跌。

本基金立足于长期投资,坚持“自下而上,逆向选股”策略,我们原信“股价的长期增值来源于企业持续的价值创造”,在目前的宏观环境下,持续创造自由现金流的能力是我们评判行业和公司的重要依据。本基金目前仓于券商、零售、医药、白酒等行业。它们的共同特点是拥有良好的可预期的现金流和盈利能力。在此基础上,我们青睐于细分行业的龙头。过往商品短缺的年代,公司成长的逻辑是低渠道率下的野蛮生长,随着低层次需求饱和,从无到有之后将是新一轮竞争格局的洗牌,一方面存量本是主要生产要素的传统领域,融资成本再极分化非常不利于中小企业发展,另一方面,社会需求发生了重要变化,消费者思考高性价比又追逐品牌,核心品牌影响力呈现强者恒强。

本基金规避风险的手段是今股长期价值判断和组合管理,首先必须避免的现金风险是对产业趋势的误判,其次个股的高估值会抑制其长期潜在回报,最后,由于市场存在无法平抑系统性波动,适当的组合管理是必要的,我们在组合构建的时候会兴出重点,有所为有所不为。希望通过组合配置分散风险,在个股选择取得超额收益,提高组合风险收益比。

感谢持有人的长期信任,2017年我们如履薄冰,努力为大家创造好的收益。

4.4.2 报告期内基金的业绩表现

报告期(2016年8月12日-2016年12月31日):

本报告期基金份额净值增长率为-1.11%,同期业绩比较基准收益率为0.01%。

转型前(2016年1月1日-2016年8月11日):

本报告期基金份额净值增长率为-8.15 %。

4.5 管理人对宏观经济、证券市场及行业走势的简要展望

2008年以来,全球超宽松的货币政策并没有带来经济的健康增长,反而让各国陷入过度负债的困境。究其原因,在推动经济增长的长期要素中,由于一直缺乏颠覆性技术出现,单纯依赖资本的力量已经达到瓶颈。各国政府也意识到继续超发货币只可能导致资产重估价格,股票和商品泡沫,并且无助于发债债务和压、美联储最近一次加息也传递了反思后的货币政策取向:从超宽松走向适度宽松。但是冰冻三尺非一日之寒,经济增长依赖印钞机已经成瘾。知易行难它已经成为一个无解的经济学难题,因此我们不认为低利率环境会发生趋势性的逆转,而更多的是阶段性的修补,无论是“超宽松”还是“适度宽松”,其本基调仍然是“宽松”。

基于中期流动性推动宽松的假设,我们认为2017年股票市场投资机会将显著多于2016年。首先,股市太杠杆已经经历一年半时间,而房货、楼市和债市的去杠杆才刚刚开始。在大类资产对比中,股票市场的杠杆率和估值都是相对低的,因此流动性最终会有利于一级市场表现。其次,中小创的估值洼地及信息媒体的而非个股性的,我们期望你在基金前期明确的行业,虽然概念板块的累计市值惊人,但单个行业龙头的中长期市值并不高。需要投股者对公司和行业变化有精准的预判,并将最后胜出的公司挑选出来。IPO大量供给会加速估值下移的节奏,小股票螺旋式下跌已经让投资者意识到批量式板块是一种糟糕的投资策略。我们认为公司之间的差距会扩破现有市值平均分布曲线,业绩持续增长是今年的主旋律,现在比任何一个时候都要考验选股者中长期判断资产的能力,未来一段时间会是本由分析者的春天。

2017年可能的风险来自于内外两方面:对内去资产泡沫和经济短期增长的之间的矛盾,外部去全球化和民粹主义抬头带来的不确定性。然而让宏观政策不上变化,面对风险只能努力应对而无法规避,我们对于中国经济的中长期前景持乐观态度,大国的优势在于经济政策的施展空间和容错能力更高,并且中国股的股票体劳动力的比较优势非常明显,国内制造业仍然在全球维持强强的竞争力。考虑到潜在的改革红利,未来生产效率有很大的提升空间。

4.6 管理人对报告期内基金估值程序等事项的说明

报告期内,本基金的估值业务严格按照《融通基金管理有限公司证券投资基金估值业务原则和程序》进行,公司设立由研究部、风险管理部、登记清算部、固定收益部、国际业务部和监察稽核部共同组成的估值委员会,通过参考行业协会估值意见、参考独立第三方机构估值数据等一种或多种方式的有效结合,减少或避免估值偏差的发生。估值委员会的相关成员均具备相应的专业胜任能力和相关工作经历,估值委员会成员不包含基金经理。

估值委员会定期对经济环境是否发生重大变化、证券发行机构是否发生影响证券价格的重大事件以及估值政策和程序进行评价,在发生了影响估值政策和程序的有效性及适用性的情况以及时修订估值方法,以保证其持续适用。估值政策和程序的修订须经公司总经理办公会议审批后方可实施。基金在采用新投资策略或投资新品种时,应评价现有估值政策和程序的适用性,其中研究部负责定期对经济环境是否发生重大变化、证券发行机构是否发生影响证券价格的重大事件以及估值政策和程序进行评价,金融工程小组负责估值方法的研究、价格的计算及复核,登记清算部进行具体的估值核算并计算每日基金净值,每日对基金所投资品种的公开信息、基金会计估值方法的反馈等进行搜集并整理汇总,供估值委员会参考,监察稽核部负责基金估值业务的事前、事中及事后的审核工作。基金经理不参与估值决定,参与估值流程各方之间亦不存在任何重大利益冲突,截至报告期末公司未与外部估值定价服务机构签约。

4.7 管理人对报告期内基金利润分配情况的说明

转型后:(2016年8月12日-2016年12月31日):

本基金本报告期内未进行利润分配,符合法律法规和基金合同的规定。

转型前:(2016年1月1日-2016年8月11日)

本基金管理人于2016年4月22日实施利润分配,以2015年12月31日的可分配收益为基准,每10份基金份额派发现金红利5.54元。

4.8 报告期内管理人对本基金持有人数或基金资产净值预警情形的说明

无。

§5 托管人报告

5.1 报告期内本基金托管人遵规守信情况声明

本报告期,中国建设银行股份有限公司在本基金的托管过程中,严格遵守了《证券投资基金法》、基金合同、托管协议和其他有关规定,不存在损害基金份额持有人利益的行为,完全履职尽责地履行了基金托管人应尽的义务。

5.2 托管人对报告期内本基金投资运作遵规守信、净值计算、利润分配等情况的说明

本报告期,本托管人按照国家有关规定、基金合同、托管协议和其他有关规定,对本基金的基金资产净值计算、基金费用开支等方面进行了认真的复核,对本基金的投资运作方面进行了监督,未发现基金管理人有损害基金份额持有人利益的行为。

本报告期内,转型后(2016年8月12日-2016年12月31日)的基金未进行利润分配,转型前(2016年1月1日-2016年8月11日)的基金实施利润分配的金额为1,107,999,998.42元。

5.3 托管人对本年度报告中财务信息等内容的真实、准确和完整发表意见

本托管人复核审查了本报告中的财务指标、净值表现、利润分配情况、财务会计报告、投资组合报告等内容,保证复核内容不存在虚假记载、误导性陈述或者重大遗漏。

§6 审计报告

转型后

本基金2016年年度财务会计报告已经审计,普华永道中天会计师事务所(特殊普通合伙)为本基金出具了标准无保留意见的审计报告(普华永道中天审字(2017)第21198号),投资者可通过年度报告正文查看审计报告全文。

转型前

本基金2016年年度财务会计报告已经审计,普华永道中天会计师事务所(特殊普通合伙)为本基金出具了标准无保留意见的审计报告(普华永道中天审字(2017)第21184号),投资者可通过年度报告正文查看审计报告全文。

§7 年度财务报表（转型前）

7.1 资产负债表（转型前）

会计主体:融通通乾研究精选灵活配置混合型证券投资基金

报告截止日:2016年12月31日

单位:人民币元

资 产	本期末 2016年12月31日
资 产:	
银行存款	62,872,594.84
结算备付金	2,066,236.57
存出保证金	306,567.02
交易性金融资产	843,375,397.53
其中:股票投资	803,331,397.53
基金投资	-
债券投资	40,044,000.00
资产支持证券投资	-
贵金属投资	-
衍生金融资产	-
买入返售金融资产	-
应收证券清算款	1,817,493.97
应收利息	2,209,336.53
应收股利	-
应收申购款	374.46
递延所得税资产	-
其他资产	-
资产总计	912,635,990.92
负债和所有者权益	本期末 2016年12月31日
负 债:	
短期借款	-
交易性金融负债	-
衍生金融负债	-
卖出回购金融资产款	-
应付证券清算款	-
应付赎回款	22,765,833.89
应付管理人报酬	1,275,488.16
应付托管费	212,581.27
应付销售服务费	-
应付交易费用	1,060,256.87
应交税费	1,830,675.94
应付利息	-
应付利润	-
递延所得税负债	-
其他负债	1,207,163.83
负债合计	28,351,999.06
所有者权益:	
实收基金	932,279,972.99
未分配利润	-47,995,981.13
所有者权益合计	884,283,991.86
负债和所有者权益总计	912,635,990.92

注:1.报告截止日2016年12月31日,基金份额净值0.9833元,基金份额总额899,304,867.86份。

2.本基金由通乾证券投资基金转型而来,基金合同生效日为2016年8月12日,2016年度实际报告期间为2016年8月12日(基金合同生效日)至2016年12月31日。截止报告期末本基金合同生效未满一年,本报告期的财务报表及报表附注均无同期对比数据。

7.2 利润表

会计主体:融通通乾研究精选灵活配置混合型证券投资基金

本报告期:2016年8月12日(基金合同生效日)至2016年12月31日

单位:人民币元

项目	本期 2016年8月12日(基金合同生效日)至2016年12月31日
一、收入	8,311,109.17
1.利息收入	4,076,048.69
其中:存款利息收入	349,241.58
债券利息收入	3,657,689.05
资产支持证券利息收入	-
买入返售金融资产收入	69,117.46
其他利息收入	-
2.投资收益	63,236,340.02
其中:股票投资收益	52,937,284.54
基金投资收益	-
债券投资收益	7,472,152.00
资产支持证券投资收益	-
贵金属投资收益	-
衍生工具收益	-
股利收益	2,826,903.48
3.公允价值变动收益	-62,660,682.25
4.汇兑收益	-
5.其他收入	3,659,402.71
减:二、费用	12,572,314.33
1. 管理人报酬	8,066,495.27
2. 托管费	1,344,415.89
3. 销售服务费	-
4. 交易费用	2,471,908.06
5. 利息支出	-
其中:卖出回购金融资产支出	-
6. 其他费用	689,495.12
三、利润总额	-4,261,205.16
减:所得税费用	-
四、净利润	-4,261,205.16

7.3 所有者权益(基金净值)变动表

会计主体:融通通乾研究精选灵活配置混合型证券投资基金

本报告期:2016年8月12日(基金合同生效日)至2016年12月31日

单位:人民币元

项目	本期 2016年8月12日(基金合同生效日)至2016年12月31日		
	实收基金	未分配利润	所有者权益合计
一、期初所有者权益(基金净值)	2,000,000,000.00	-81,807,485.36	1,918,192,514.64
二、本期经营活动产生的基金净值变动数(本期利润)	-	-4,261,205.16	-4,261,205.16
三、本期基金份额交易产生的基金净值变动数	-1,067,720,027.01	38,072,709.39	-1,029,647,317.62
其中:1.基金申购款	32,772,719.91	-1,059,006.35	31,713,713.56
2.基金赎回款	-1,100,492,746.92	39,131,715.74	-1,061,361,031.18
四、本期向基金分配持有人分配利润产生的基金净值变动	-	-	-
五、期末所有者权益(基金净值)	932,279,972.99	-47,995,981.13	884,283,991.86

报表附注为财务报表的组成部分。

本报告 7.1 至 7.4 财务报表由下列负责人签署:

高峰 陈晓珊 刘美丽

基金管理人负责人 主管会计工作负责人 会计机构负责人

7.4 报表附注

7.4.1 本报告期所采用的会计政策、会计估计与最近一期年度报告相一致的说明

7.4.1.1 会计政策变更的说明

本基金本报告期未发生会计政策变更。

7.4.1.2 会计估计变更的说明

本基金本报告期未发生会计估计变更。

7.4.1.3 差错更正的说明

本基金在本报告期间无须说明的会计差错更正。

7.4.2 关联方关系

关联方名称	与本基金的关系
融通基金管理有限公司(“融通基金”)	基金管理人、基金发起人
中国建设银行股份有限公司(“中国建设银行”)	基金托管人
新时代证券股份有限公司(“新时代证券”)	基金管理人股东
日兴资产管理有限公司	基金管理人股东
北京奇睿天使投资咨询有限公司(“奇睿天使”)	基金发起人
陕西省国际信托股份有限公司(“陕国投”)	基金发起人
深圳市融通资本管理股份有限公司(原深圳市融通资本财富管理有限公司)	基金管理人的子公司
融通国际资产管理有限公司	基金管理人的子公司

注:下述关联交易均在正常业务范围内按一般商业条款订立。

根据《通乾证券投资基金基金合同》的规定,基金发起人发起设立基金时认购的基金份额,可在基金上市一年后,按各发起人持有份额40%的比例上市流通。原基金发起人之一的河北证券已于2007年7月24日被石家庄市中级人民法院受理进入破产清算程序,根据破产管理人的申请,自2011年10月日起河北证券所持有的发起人份额中20万份基金份额可上市流通,剩余280万份基金份额于2010年12月31日通过公开招买方式转让给北京奇睿天使投资咨询有限公司并由其承接河北证券作为发起人的权利义务,基金过户相关手续已于2011年1月26日完成。

7.4.3 本报告期及上年度可比期间的关联方交易

7.4.3.1 通过关联方交易单元进行的交易

本基金本报告期内及上年度可比期间未通过关联方交易单元发生交易。

7.4.3.2 关联方报酬

7.4.3.2.1 基金管理费

单位:人民币元

项目	本期 2016年1月1日至2016年8月11日	上年度可比期间 2015年1月1日至2015年12月31日
当期发生的基金应支付的管理费	22,057,794.13	49,604,501.49
其中:支付销售机构的客户维护费	-	-

注:支付基金管理人融通基金管理有限公司的管理人报酬按前一日基金资产净值15%的年费率计提,逐日累计至每月月底,按月支付。其计算公式为:

日管理人报酬=前一日基金资产净值 X 15% / 当年天数。

7.4.3.2.2 基金托管费

单位:人民币元

项目	本期 2016年1月1日至2016年8月11日	上年度可比期间 2015年1月1日至2015年12月31日
当期应支付的托管费	3,707,374.99	8,267,416.90

注:支付基金托管人 中国建设银行的托管费按前一日基金资产净值0.25%的年费率计提,逐日累计至每月月底,按月支付。其计算公式为:

日托管费=前一日基金资产净值X 0.25% / 当年天数。

7.4.3.3 与关联方进行银行间同业市场的债券(含回购)交易

本基金本报告期内及上年度可比期间未与关联方进行银行间同业市场的债券(含回购)交易。

7.4.3.4 各关联方投资本基金的情况

7.4.3.4.1 报告期内基金管理人运用固有资金投资本基金的情况

单位:份

项目	本期@2016年1月1日至@2016年8月11日(基金转型日前日)	上年度可比期间@2015年1月1日至@2015年12月31日
报告期初持有的基金份额	10,000,000.00	10,000,000.00
报告期间申购/买入总份额	15,976,001.00	-
报告期间因拆分变动份额	-	-
减:报告期间赎回/卖出总份额	-	-
报告期末持有的基金份额	25,976,001.00	10,000,000.00
报告期末持有的基金份额占基金总份额比例	1.30%	0.50%

注:基金管理人融通基金在本报告期申购本基金的交易费用按交易所公布的公允的基金交易费率计算并支付。

7.4.3.4.2 报告期末除基金管理人之外的其他关联方投资本基金的情况

单位:份

关联方名称	本期末 2016年8月11日 (基金转型日前日)		上年度末 2015年12月31日	
	持有的基金份额	持有的基金份额占基金总份额的比例	持有的基金份额	持有的基金份额占基金总份额的比例
陕国投	2,500,000.00	0.125%	2,500,000.00	0.125%
奇睿天使	2,500,000.00	0.125%	2,500,000.00	0.125%

7.4.3.5 由关联方保管的银行存款余额及当期产生的利息收入

单位:人民币元

关联方名称	本期 2016年1月1日至2016年8月11日		上年度可比期间 2015年1月1日至2015年12月31日	
	期末余额	当期利息收入	期末余额	当期利息收入
中国建设银行	70,690,882.00	1,039,516.76	24,850,054.99	1,401,048.71

注:本基金的银行存款由基金托管人 中国建设银行保管,按银行约定利率计息。

7.4.3.6 本基金在承销期内参与关联方承销证券的情况

1.本基金本报告期及上年度可比期间均未买入管理人、托管人的控股股东在承销期内担任副主承销商或分销商所承销的证券;

2.本基金本报告期及上年度可比期间均未买入管理人、托管人的主要股东(非控股)在承销期内承销的证券。

7.4.3.7 其他关联交易事项的说明

本基金本报告期内无其他关联交易事项。

7.4.4 期末(2016年12月31日)本基金持有的流通受限证券

7.4.4.1 因认购新发/增发证券而于期末持有的流通受限证券

金额单位:人民币元

7.4.12.1.1 受限证券类别:股票

证券代码	证券名称	成功认购日	可流通日	流通受限类型	认购价格	期末估值单价	数量(单位:股)	期末成本总额	期末估值总额	说明
601377	中原证券	16/12/20	17/01/03	新股流通受限	4.00	4.00	26,696	106,780.00	106,780.00	-
603228	景旺电子	16/12/28	17/01/06	新股流通受限	23.16	23.16	3,491	80,851.56	80,851.56	-
603877	太平鸟	16/12/29	17/01/09	新股流通受限	21.30	21.30	3,180	67,734.00	67,734.00	-
300583	赛托生物	16/12/29	17/01/06	新股流通受限	40.29	40.29	1,582	63,738.78	63,738.78	-
603689	皖天然气	16/12/30	17/01/10	新股流通受限	7.87	7.87	4,819	37,925.53	37