摩根士丹利华鑫双利增强债券型证券投资基金 2016年年度报告摘要

基金管理人:摩根士丹利华鑫基金管理有限公司
基金托管人:中国建设银行股份有限公司
送出日期:2017年3月30日

§1 重要提示

1.1 重要提示

基金管理人的董事会、董事保证本报告所载资料不存在虚假记载、误导性陈述或重大遗漏,并对其内容的真实性、准确性和完整性承担个别及连带的法律责任。本年度报告已经三分之二以上独立董事签字同意,并由董事长签发。

基金托管人中国建设银行股份有限公司根据本基金合同规定,于2017年3月28日复核了本报告中的财务指标、净值表现、利润分配情况、财务会计报告、投资组合报告等内容,保证复核内容不存在虚假记载、误导性陈述或者重大遗漏。

基金管理人承诺以诚实信用、勤勉尽责的原则管理和运用基金资产,但不保证基金一定盈利。

基金的过往业绩并不代表其未来表现。投资有风险,投资者在作出投资决策前应仔细阅读本基金的招募说明书及其更新。

本年度报告摘要摘自年度报告正文,投资者欲了解详细内容,应阅读年度报告正文。

本报告中财务资料经普华永道中天会计师事务所(特殊普通合伙)审计并出具了无保留意见的审计报告。

本报告期自2016年1月1日起至12月31日止。

§2 基金简介

2.1 基金基本情况

基金简称	大摩双利增强债券	
基金主代码	000024	
基金运作方式	契约型开放式	
基金合同生效日	2013年3月26日	
基金管理人	摩根士丹利华鑫基金管理有限公司	
基金托管人	中国建设银行股份有限公司	
报告期末基金份额总额	765,314,263.32份	
基金合同存续期	不定期	
下属分级基金的基金简称:	大摩双利增强债券A	大摩双利增强债券C
下属分级基金的交易代码:	000024	000025
报告期末下属分级基金的份额总额	429,414,324.04份	335,899,939.28份

2.2 基金产品说明

投资目标	本基金投资目标是在严格控制风险的前提下,通过积极主动的投资管理,合理配置债券等固定收益类金融工具,力争使投资者获得长期稳定的投资回报。
投资策略	本基金将坚持稳健配置策略,在严格控制风险的基础上,力争使投资者获得长期稳定的投资回报。 在大类资产配置的基础上,本基金采取以下策略,将固定收益类资产在信用债、可转债和其他资产间进行配置。 首先,本基金分别对影响信用债市场的信贷水平、信用利差水平、信用债市场供求关系等因素进行分析;然后,对影响可转债市场的转股溢价率、隐含波动率、对应正股的市场走势、可转债市场供求关系等因素进行分析研究;最后,本基金根据上述分析结论,预测和比较信用债、可转债两类资产未来的收益率与风险,并结合二者的相关关系,确定并调整信用债、可转债两类资产的配置比例,在收益与风险间寻求最佳平衡 。 本基金将以自上而下的在基准利率曲线分析和信用利差分析基础上相应实施的投资策略,以及自下而上的个券精选策略,作为本基金的信用债券投资策略。 基于行业分析、企业基本面分析和可转债估值模型分析,本基金在一、二级市场投资可转债,以达到控制风险,实现基金资产稳健增值的目的。 除信用债与可转债外,本基金还将在综合考虑组合收益、利率风险以及流动性的前提下,投资于国债、央行票据等利率品种。
业绩比较基准	中债企业债总全价指数收益率×40%+中证可转债指数收益率×40%+中债国债总全价指数收益率×20%
风险收益特征	本基金为债券型基金,长期预期风险与收益高于货币市场基金,低于混合型基金和股票型基金。

2.3 基金管理人和基金托管人

项目		基金管理人	基金托管人
名称		摩根士丹利华鑫基金管理有限公司	中国建设银行股份有限公司
信息披露负责人	姓名	李锦	田青
	联系电话	(0755) 88318883	(010) 67595096
	电子邮箱	xxpl@msfunds.com.cn	tianqing1.zh@ccb.com
客户服务电话		400-8888-668	(010) 67595096
传真		(0755) 82990384	(010) 66275853

2.4 信息披露方式

登载基金年度报告正文的管理人互联网网址	www.msfunds.com.cn
基金年度报告备置地点	基金管理人、基金托管人处。

§3 主要财务指标、基金净值表现及利润分配情况

3.1 主要会计数据和财务指标

金额单位:人民币元

3.1.1 期间数据和指标	2016年		2015年		2014年	
	大摩双利增强债券A	大摩双利增强债券C	大摩双利增强债券A	大摩双利增强债券C	大摩双利增强债券A	大摩双利增强债券C
本期已实现收益	40,139,167.85	24,602,195.66	19,241,970.16	12,373,611.56	12,799,515.70	3,544,953.28
本期利润	31,014,194.30	14,822,306.97	25,091,732.99	14,839,028.81	37,473,073.77	9,425,376.52
加权平均基金份额本期利润	0.0537	0.0393	0.1264	0.1423	0.1201	0.1179
本期基金份额净值增长率	4.03%	3.64%	11.54%	12.15%	14.53%	14.17%
3.1.2 期末数据和指标	2016年末		2015年末		2014年末	
期末可供分配基金份额利润	0.3143	0.3086	0.2425	0.2417	0.1294	0.1227
期末基金资产净值	565,340,886.29	440,330,913.78	497,331,128.85	478,586,712.61	87,765,881.45	26,995,425.82
期末基金份额净值	1.317	1.311	1.266	1.265	1.135	1.128

注:1. 本期已实现收益指基金本期利息收入、投资收益、其他收入(不含公允价值变动收益)扣除相关费用后的余额,本期利润为本期已实现收益加上本期公允价值变动收益;

2.期末可供分配利润采用期末资产负债表中未分配利润与未分配利润中已实现部分的孰低数(为期末余额,而非当期发生数);

3. 上述基金业绩指标不包括持有人认购或交易基金的各项费用,计入费用后实际收益水平要低于所列数字。

3.2 基金净值表现

3.2.1 基金份额净值增长率及其与同期业绩比较基准收益率的比较

大摩双利增强债券A

阶段	份额净值增长率①	份额净值增长率标准差②	业绩比较基准收益率③	业绩比较基准收益率标准差④	①-③	②-④
过去三个月	-0.75%	0.13%	-3.97%	0.30%	3.22%	-0.17%
过去六个月	1.62%	0.10%	-2.01%	0.25%	3.63%	-0.15%
过去一年	4.03%	0.08%	-8.04%	0.32%	12.07%	-0.24%
过去三年	32.90%	0.18%	5.98%	0.77%	26.92%	-0.59%
自基金合同生效起至今	31.70%	0.18%	-0.45%	0.70%	32.15%	-0.52%

大摩双利增强债券C

阶段	份额净值增长率①	份额净值增长率标准差②	业绩比较基准收益率③	业绩比较基准收益率标准差④	①-③	②-④
过去三个月	-0.83%	0.12%	-3.97%	0.30%	3.14%	-0.18%
过去六个月	1.39%	0.10%	-2.01%	0.25%	3.40%	-0.15%
过去一年	3.64%	0.08%	-8.04%	0.32%	11.68%	-0.24%
过去三年	32.69%	0.18%	5.98%	0.77%	26.71%	-0.59%
自基金合同生效起至今	31.10%	0.18%	-0.45%	0.70%	31.55%	-0.52%

3.2.2 自基金合同生效以来基金份额累计净值增长率变动及其与同期业绩比较基准收益率变动的比较

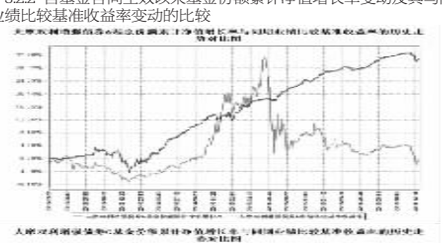

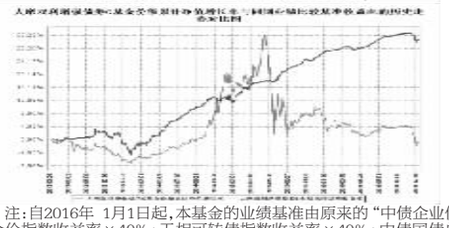

注:自2016年 1月1日起,本基金的业绩基准由原来的“中债企业债总全价指数收益率×40%+天相可转债指数收益率×40%+中债国债总全价指数收益率×20%”变更为“中债企业债总全价指数收益率×40%+中证可转债指数收益率×40%+中债国债总全价指数收益率×20%”。上述事项已于2015年12月23日在指定媒体上公告。

3.2.3 自基金合同生效以来基金每年净值增长率及其与同期业绩比较基准收益率的比较



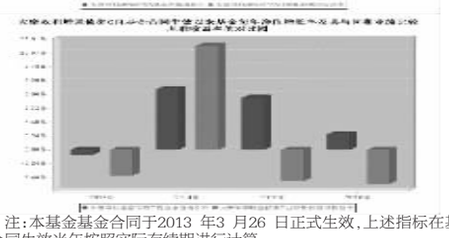

注:本基金基金合同于2013 年3 月26 日正式生效,上述指标在基金合同生效当年按照实际存续期进行计算。

3.3 过去三年基金的利润分配情况

本基金过去三年未进行利润分配。

§4 管理人报告

4.1 基金管理人及基金经理情况

4.1.1 基金管理人及其管理基金的经验

摩根士丹利华鑫基金管理有限公司(以下简称“公司”)是一家中外合资基金管理公司,前身为经中国证监会证监基金字[2003]33号文批准设立并于2003年3月14日成立的巨田基金管理有限公司。公司的主要股东包括华鑫证券有限责任公司、摩根士丹利国际控股公司、深圳市招融投资控股有限公司等国内外机构。

截止2016年12月31日,公司旗下共管理二十四只基金产品,包括摩根士丹利华鑫基础行业证券投资基金、摩根士丹利华鑫资源优选混合型证券投资基金(LOF)、摩根士丹利华鑫领先优势混合型证券投资基金、摩根士丹利华鑫强收益债券型证券投资基金、摩根士丹利华鑫卓越成长混合型证券投资基金、摩根士丹利华鑫消费领航混合型证券投资基金、摩根士丹利华鑫多因子精选策略混合型证券投资基金、摩根士丹利华鑫深证300指数增强型证券投资基金、摩根士丹利华鑫主题优选混合型证券投资基金、摩根士丹利华鑫多元收益债券型证券投资基金、摩根士丹利华鑫量化配置混合型证券投资基金、摩根士丹利华鑫双利增强债券型证券投资基金、摩根士丹利华鑫纯债稳定增利18个月定期开放债券型证券投资基金、摩根士丹利华鑫品质生活精选股票型证券投资基金、摩根士丹利华鑫进取优选股票型证券投资基金、摩根士丹利华鑫纯债稳定添利18个月定期开放债券型证券投资基金、摩根士丹利华鑫优质信价纯债债券型证券投资基金、摩根士丹利华鑫量化多策略股票型证券投资基金 、摩根士丹利华鑫新机遇灵活配置混合型证券投资基金、摩根士丹利华鑫多元收益18个月定期开放债券型证券投资基金、摩根士丹利华鑫沪港深新价值灵活配置混合型证券投资基金、摩根士丹利华鑫纯债稳定增值18个月定期开放债券型证券投资基金、摩根士丹利华鑫健康产业混合型证券投资基金和摩根士丹利华鑫多元兴利18个月定期开放债券型证券投资基金。同时,公司还管理着多个特定客户资产管理投资组合。

4.1.2 基金经理(或基金经理小组)及基金经理助理简介

姓名	职务	任本基金的基金经理(助理)期限		证券从业年限	说明
		任职日期	离任日期		
张雪	固定收益投资部总监助理、基金经理	2014年12月9日	-	8	中央财经大学国际金融学硕士,美国特许金融分析师(CFA)。曾任职于北京银行股份有限公司资金交易部,历任交易员、投资经理。2014年11月加入本公司,2014年12月起担任本基金和摩根士丹利华鑫强收益债券型证券投资基金基金经理,2015年2月至2017年1月期间任摩根士丹利华鑫优质信价纯债债券型证券投资基金基金经理,2016年3月起任摩根士丹利华鑫纯债稳定增值18个月定期开放债券型证券投资基金基金经理,2016年3月起任摩根士丹利华鑫纯债稳定添利18个月定期开放债券型证券投资基金基金经理,2016年9月起任摩根士丹利华鑫多元兴利18个月定期开放债券型证券投资基金基金经理。

注:1、基金经理的任职日期为根据本公司决定确定的聘任日期;

2、基金经理任职已按规定在中国证券投资基金业协会办理完毕基金经理注册;

3、证券从业的含义遵从行业协会《证券业从业人员资格管理办法》的相关规定。

4.2 管理人对报告期内本基金运作遵规守信情况的说明

报告期内, 基金管理人严格按照 《中华人民共和国证券投资基金法》、基金合同及其他相关法律法规的规定,本着诚实信用、勤勉尽责的原则管理和运用基金资产,在认真控制风险的前提下,为基金份额持有人谋求最大利益,没有损害基金份额持有人利益的行为。

4.3 管理人对报告期内公平交易情况的专项说明

4.3.1 公平交易制度和控制方法

基金管理人遵照《证券投资基金管理公司公平交易制度指导意见》等相关法律法规的要求,制订了《摩根士丹利华鑫基金管理有限公司公平交易管理办法》、《摩根士丹利华鑫基金管理有限公司异常交易报告管理办法》、《摩根士丹利华鑫基金管理有限公司公平交易分析报告实施细则》等内部制度,形成较为完备的公平交易制度及异常交易分析体系。

基金管理人的公平交易管理涵盖了所管理的所有投资组合,管理的范围包括境内上市股票、债券的一级市场申购、二级市场交易等投资管理活动,同时也包括投权、研究分析、投资决策、交易执行、业绩评估等与投资管理活动相关的各个环节。基金管理人通过投资交易以及其他相关系统实现了有效系统控制,通过投资交易行为的监控、异常交易的识别与分析、公平交易的分析与报告等方式实现了有效的人工控制,并通过定期及不定期的回顾不断完善相关制度及流程,实现公平交易管理控制目标。

4.3.2 公平交易制度的执行情况

基金管理人严格执行《证券投资基金管理公司公平交易制度指导意见》及内部相关制度和流程,通过流程和系统控制保证有效实现公平交易管理要求,并通过对投资交易行为的监控和分析,确保基金管理人旗下各投资组合在研究、决策、交易执行等各方面均得到公平对待。本报告期,基金管理人严格执行各项公平交易制度及流程。

经对投告期内公司管理所有投资组合的整体收益率差异、分投资类别(股票、债券)的收益率差异,连续四个季度期间内、不同时间窗下(如日内、3日内、5日内)不同投资组合同向交易的交易价差进行分析,未发现异常情况。

4.3.3 异常交易行为的专项说明

报告期内,本基金管理人所有投资组合参与的交易所公开竞价同日反向交易成交较少的单边交易量超过该证券当日成交量的5%的情况有28次, 为量化投资基金因执行投资策略和其他组合发生的反向交易,基金管理人未发现其他异常交易行为。

4.4 管理人对报告期内基金的投资策略和业绩表现的说明

4.4.1 报告期内基金投资策略和运作分析

2016年是中国经济和金融市场跌宕起伏的一年。从宏观经济层面来看,2016年上半年,市场反复确认中国经济“L”型发展的路径,虽然经历了一季度商品市场的小幅反弹, 但最终对经济的悲观预期笼罩着市场,金融市场表现为权益市场年初大幅下跌、外汇市场上人民币几轮大幅贬值,以及前三季度债券市场收益率的持续下行。三季度后市场出现了一些转机,从境外来看,以美、日为首的发达国家意识到了过于宽松的货币政策对经济有害无益,因此全球的货币环境边际开始紧缩。从国内来看,持续几年的工业主动和被动去产能使得企业利润出现改善, 以铁矿石、动力煤为代表的大宗商品表现出持续的上涨动能。国内货币市场政策也从8月份开始微微转向,央行在公开市场缩短放长,控制金融杠杆的用意逐步显现。下半年金融市场表现为商品市场大幅上涨,权益市场小幅上行,债券市场持续下跌。2016年金融市场的最大波动出现四季度,美国总统大选特朗普意外上台,并伴随12月美国年内第一次加息,带领整个全球金融市场震荡加剧, 以美国国债为首的全球债券收益率大幅上行,国内债市更是在资金收紧、经济预期改善的双重打击下受到重挫。

回顾2016年的债券市场,过度透支对经济的悲观预期是市场大幅波动的主因,市债券市场委外业务层出、机构过度加杠杆导致资金进入和抽离时持续的正负反馈则是加剧调整幅度的重要因素。资金在金融领域的空转、机构的杠杆复杂化已经引起监管层的高度重视,金融去杠杆或将成为2017年主导市场的主基调。

2016年本基金主要采取波段操作的方式,在四月底大举加仓,三季度逐步减仓,四季度保持轻杠杆短久期操作。我们在具体操作中更注重信用风险的把控以及券种的选择。年底基金整体仓位处于防御状态。2016年全年转债市场表现比较颓废,受年初股市下跌及年尾受债市大幅回调影响,本基金全年保持了较低的转债仓位。

4.4.2 报告期内基金的业绩表现

本报告期截至2016年12月31日,本基金A类份额净值为1.317元,累计份额净值为1.317元,C类份额净值为1.311元, 累计份额净值为1.311元; 报告期内A类基金份额净值增长率为4.03%,C类基金份额净值增长率为3.64%,同期业绩比较基准收益率为-8.04%。

4.5 管理人对宏观经济、证券市场及行业走势的简要展望

展望2017年,经济阶段性企稳,企业利润小幅回升,商品市场可能保持高位震荡,经济或出现小周期高点。人民币汇率继续承压,通胀可能成为国内外金融市场一个重要的考量因素。在中央经济工作会议“货币政策稳健中性、把防控金融风险放到更重要的位置”大方针的指导下,国内货币政策可能边际趋紧,金融去杠杆会逐步落实,债券市场风险和机会并存。绝对收益进入配置区间,但阶段性收益高点需要耐心等待,全年可能会维持波段操作的行情。

本基金将坚持平衡收益与风险的原则,未来一年注重信用风险管理和波段操作的机会,在此基础上择机把握大类资产行情。

4.6 管理人内部有关本基金的监察稽核工作情况

本报告期,基金管理人通过开展专项检查、加强日常监控、完善管理制度等方式,检查内控制度的执行情况、基金运作的合法合规情况,及时发现问题,提出改进建议并跟踪落实。

本报告期,基金管理人完成的主要监察稽核工作如下:

(1)完成专项检查工作。检查范围覆盖投资研究交易、基金销售、特定客户资产管理业务、业务持续性计划、自有资金投资及风险准备金、反洗钱业务等方面。(2)做好日常监控工作。规范基金投资、销售以及运营等各项业务管理,通过监控基金投资运作、优化关键业务流程、审核宣传推介材料、监督后台运营业务等工作,加强日常风险监控,保障公司和基金运作合法合规。(3)通过制度定期回顾机制持续完善公司内控制度体系,同时,适时以合规指引方式解读监管政策与要求,加强各项业务流程控制。公司已建立起覆盖公司业务各个方面,更为全面、完善的内控制度体系,保障公司合规、安全、高效运营。(4)加强员工合规行为管理。根据法律法规和业务环境的变化不断修订并充实培训材料,改进合规培训形式,进一步提升员工风控意识及合规意识。(5)有效地推进投资风险管理系统等合规监控系统的建设,加强风险管理手段,提高工作效率。(6)加强新产品和新业务的风险管理。

2017年,基金管理人将继续本着诚实信用、勤勉尽责的原则管理和运用基金资产,加强风险控制,保障公司和基金的合法合规运作,保障基金份额持有人的合法权益。

4.7 管理人对报告期内基金估值程序等事项的说明

基金管理人对旗下基金持有的资产按规定以公允价值进行估值。对于相关品种,特别是长期停牌股票等没有市价的投资品种,基金管理人根据中国证监会发布的《关于进一步规范证券投资基金估值业务的指导意见》的要求进行估值,具体采用的估值政策和程序说明如下:

基金管理人成立基金估值委员会,委员会由主任委员(分管基金运营部的助理总经理)以及相关成员(包括基金运营部负责人、基金会计、风险管理部及监察稽核部相关业务人员)构成。估值委员会的相关人员均具有一定年限的专业从业经验,具有良好的专业能力,并能在相关工作中保持独立性。其中基金运营部负责具体执行公允价值估值、提供估值建议、跟踪长期停牌股票对资产净值的影响并就调整估值方法与托管行、会计师事务所进行沟通;风险管理部负责评估公允价值估值数据模型,计算并向基金运营部提供使用数据模型估值的证券价格;监察稽核部负责与监管机构的沟通、协调以及检查公允价值估值业务的合法、合规性。

由于基金经理及相关投资研究人员对特定投资品种的估值有深入的理解,经估值委员会主任委员同意,在需要时可以参加估值委员会议并提出估值的建议。估值委员会对特定品种估值方法需经委员充分讨论后确定。

本基金管理人参与估值流程各方之间不存在任何重大利益冲突,估值过程中基金经理并未参与。报告期内,本基金管理人未与任何第三方签订与估值相关的任何定价服务。

4.8 管理人对报告期内基金利润分配情况的说明

本基金合同约定,在符合有关基金分红条件的前提下,本基金收益每年度最多分配12次,每次基金收益分配比例不低于收益分配基准日可供分配利润的60%。

根据相关法律法规、基金合同的相关规定以及本基金的实际运作情况,本基金本报告期未实施利润分配。

4.9 报告期内管理人对本基金持有人数或基金资产净值预警情形的说明

报告期内,本基金未出现连续二十个工作日基金份额持有人数量不满二百人或者基金资产净值低于五千万元的情形。

§5 托管人报告

5.1 报告期内本基金托管人遵规守信情况声明

本报告期, 中国建设银行股份有限公司在本基金的托管过程中,严格遵守了《证券投资基金法》、基金合同、托管协议和其他有关规定,不存在损害基金份额持有人利益的行为,完全尽职尽责地履行了基金托管人应尽的义务。

5.2 托管人对报告期内本基金投资运作遵规守信、净值计算、利润分配等情况的说明

本报告期,本托管人按照国家有关规定、基金合同、托管协议和其他有关规定,对本基金的基金资产净值计算、基金费用开支等方面进行了认真的复核,对本基金的投资运作方面进行了监督,未发现基金管理人有损害基金份额持有人利益的行为。

报告期内,本基金未实施利润分配。

5.3 托管人对本年度报告中财务信息等内容的真实、准确和完整发表意见

本托管人复核审查了本报告中的财务指标、净值表现、利润分配情况、财务会计报告、投资组合报告等内容,保证复核内容不存在虚假记载、误导性陈述或者重大遗漏。

§6 审计报告

本基金本报告期财务会计报告经普华永道中天会计师事务所(特殊普通合伙)审计并出具了标准无保留意见的审计报告。投资者可通过年度报告正文查看审计报告全文。

§7 年度财务报表

7.1 资产负债表

会计主体:摩根士丹利华鑫双利增强债券型证券投资基金
报告截止日: 2016年12月31日

单位:人民币元

资 产	本期末 2016年12月31日	上年度末 2015年12月31日
资 产:		
银行存款	3,984,893.94	72,979,680.55
结算备付金	2,994,793.75	7,096,594.20
存出保证金	17,423.84	16,358.24
交易性金融资产	1,027,240,592.40	908,119,300.50
其中:股票投资	-	-
基金投资	-	-
债券投资	1,027,240,592.40	908,119,300.50
资产支持证券投资	-	-
贵金属投资	-	-
衍生金融资产	-	-
买入返售金融资产	136,200,444.30	-
应收证券清算款	5,976,712.74	-
应收利息	19,147,659.72	16,024,598.47
应收股利	-	-
应收申购款	1,057,066.27	4,065,119.69
递延所得税资产	-	-
其他资产	-	-
资产总计	1,196,619,586.96	1,008,301,651.65
负债和所有者权益	本期末 2016年12月31日	上年度末 2015年12月31日
负 债:		
短期借款	-	-
交易性金融负债	-	-
衍生金融负债	-	-
卖出回购金融资产款	181,000,000.00	-
应付证券清算款	6,013,697.72	30,005,507.89
应付赎回款	2,480,784.54	1,176,152.09
应付管理人报酬	708,675.59	552,702.52
应付托管费	188,980.13	147,387.35
应付销售服务费	161,658.12	140,811.78
应付交易费用	15,557.71	6,537.00
应交税费	275,600.00	275,600.00
应付利息	3,422.46	-
应付利润	-	-
递延所得税负债	-	-
其他负债	99,410.62	79,111.56
负债合计	190,947,786.89	32,383,810.19
所有者权益:		
实收基金	765,314,263.32	771,013,540.02
未分配利润	240,357,536.75	204,904,301.44
所有者权益合计	1,005,671,800.07	975,917,841.46
负债和所有者权益总计	1,196,619,586.96	1,008,301,651.65

注:报告截止日2016年12月31日,A类基金的份额净值1.317元,C类基金的份额净值1.311元,基金份额总额765,314,263.32份,其中A类基金的份额总额429,414,324.04份,C类基金的份额总额335,899,939.28份。

7.2 利润表

会计主体:摩根士丹利华鑫双利增强债券型证券投资基金
本报告期:2016年1月1日至2016年12月31日

单位:人民币元

项 目	本期 2016年1月1日至2016年12月31日	上年度可比期间 2015年1月1日至2015年12月31日
一、收入	61,723,034.61	45,899,470.35
1.利息收入	66,835,282.61	27,617,215.99
其中:存款利息收入	399,576.53	317,648.11
债券利息收入	64,431,697.45	27,195,492.60
资产支持证券利息收入	-	-
买入返售金融资产收入	2,004,108.63	4,075.28
其他利息收入	-	-
2.投资收益(损失以“-”填列)	13,253,443.61	9,404,909.27
其中:股票投资收益	-	304,548.47
基金投资收益	-	-
债券投资收益	13,253,443.61	9,100,360.80
资产支持证券投资收益	-	-
贵金属投资收益	-	-
衍生工具收益	-	-
股利收益	-	-
3.公允价值变动收益(损失以“-”号填列)	-18,904,862.24	8,315,180.08
4.汇兑收益(损失以“-”号填列)	-	-
5.其他收入(损失以“-”号填列)	539,170.63	662,165.01
减:二、费用	16,886,533.34	5,968,708.55
1. 管理人报酬	9,325,759.64	2,753,808.66
2. 托管费	2,486,869.26	734,349.02
3. 销售服务费	1,954,328.90	513,206.19
4. 交易费用	35,854.62	36,006.13
5. 利息支出	1,806,176.36	1,702,315.94
其中:卖出回购金融资产支出	1,806,176.36	1,702,315.94
6. 其他费用	277,544.56	229,023.61
三、利润总额(亏损总额以“-”号填列)	45,836,501.27	39,930,761.80
减:所得税费用	-	-
四、净利润(净亏损以“-”号填列)	45,836,501.27	39,930,761.80

7.3 所有者权益(基金净值)变动表

会计主体:摩根士丹利华鑫双利增强债券型证券投资基金
本报告期:2016年1月1日至2016年12月31日

单位:人民币元

项目	本期 2016年1月1日至2016年12月31日		
	实收基金	未分配利润	所有者权益合计
一、期初所有者权益(基金净值)	771,013,540.02	204,904,301.44	975,917,841.46
二、本期经营活动产生的基金净值变动数(本期利润)	-	45,836,501.27	45,836,501.27
三、本期基金份额交易产生的基金净值变动数(净值减少以“-”号填列)	-5,699,276.70	-10,383,265.96	-16,082,542.66
其中:1.基金申购款	1,882,644,325.64	567,500,473.60	2,450,144,799.24
2.基金赎回款	-1,888,343,602.34	-577,883,739.56	-2,466,227,341.90
四、本期向基金份额持有人分配利润产生的基金净值变动(净值减少以“-”号填列)	-	-	-
五、期末所有者权益(基金净值)	765,314,263.32	240,357,536.75	1,005,671,800.07
项目	上年度可比期间 2015年1月1日至2015年12月31日		
	实收基金	未分配利润	所有者权益合计
一、期初所有者权益(基金净值)	101,273,805.00	13,487,502.27	114,761,307.27
二、本期经营活动产生的基金净值变动数(本期利润)	-	39,930,761.80	39,930,761.80
三、本期基金份额交易产生的基金净值变动数(净值减少以“-”号填列)	669,739,735.02	151,486,037.37	821,225,772.39
其中:1.基金申购款	1,150,568,725.67	258,316,925.04	1,408,885,650.71
2.基金赎回款	-480,828,990.65	-106,830,887.67	-587,659,878.32
四、本期向基金份额持有人分配利润产生的基金净值变动(净值减少以“-”号填列)	-	-	-
五、期末所有者权益(基金净值)	771,013,540.02	204,904,301.44	975,917,841.46

报表附注为财务报表的组成部分。

本报告 7.1至 7.4 财务报表由下列负责人签署:

高 潮 生 张 力 谢先斌

基金管理人负责人 主管会计工作负责人 会计机构负责人

7.4 报表附注

7.4.1 基金基本情况

摩根士丹利华鑫双利增强债券型证券投资基金 (以下简称 “本基金”)经中国证券监督管理委员会(以下简称“中国证监会”)证监基金字[2012]1684号《关于核准摩根士丹利华鑫双利增强债券型证券投资基金募集的批复》核准,由摩根士丹利华鑫基金管理有限公司依照《中华人民共和国证券投资基金法》和《摩根士丹利华鑫双利增强债券型证券投资基金基金合同》负责公开募集。本基金为契约型开放式,存续期限不定, 首次设立募集不包括认购资金利息共募集3,967,741,507.65元,业经普华永道中天会计师事务所有限公司普华永道中天验字(2013)第161号验资报告予以验证。经向中国证监会备案,《摩根士丹利华鑫双利增强债券型证券投资基金基金合同》于2013年3月26日正式生效,基金合同生效日的基金份额总额为3,970,122,929.23份基金份额,其中认购资金利息折合2,381,421.58份基金份额。本基金的基金管理人为摩根士丹利华鑫基金管理有限公司,基金托管人为中国建设银行股份有限公司。

根据《摩根士丹利华鑫双利增强债券型证券投资基金基金合同》和《摩根士丹利华鑫双利增强债券型证券投资基金招募说明书》的规定,本基金自募集期起根据认购/申购费用、赎回费用与销售服务费用收取方式的不同,将基金份额分为不同的类别。认购/申购时收取认购/申购费用,赎回时根据持有期限收取赎回费用并不再从本类别基金资产中计提销售服务费的基金份额称为A类;从本类别基金资产中计提销售服务费、不收取认购/申购费,在赎回时根据持有期限收取赎回费用的基金份额,称为C类。本基金A类、C类两种收费模式并存,各类基金份额分别计算基金份额净值。投资人可自由选择认购、申购某一类别的基金份额,但各类别基金份额之间不能相互转换。

根据《中华人民共和国证券投资基金法》和《摩根士丹利华鑫双利增强债券型证券投资基金基金合同》的有关规定,本基金的投资范围为具有良好流动性的金融工具,包括国债、央行票据、地方政府债、金融债、企业债、短期融资券、公司债、中期票据、中小企业私募债、可转债、资产支持证券、债券回购、银行存款等固定收益类资产,以及法律法规或中国证监会允许基金投资的其他金融工具, 但须符合中国证监会相关规定。本基金的投资比例范围为: 固定收益类资产的比例不低于基金资产的80%, 其中, 信用债和可转债合计投资比例不低于固定收益类资产的80%;现金或到期日在一年以内的政府债券的比例合计不低于基金资产净值的5%。本基金不直接在二级市场买入股票、权证等权益类资产,也不参与一级市场新股申购和新股增发。本基金通过分离交易可转债认购所获得的认股权证,在其可上市交易后10个交易日内全部卖出。本基金所持可转换公司债券转股获得的股票在其可上市交易后的10个交易日内全部卖出。自基金合同生效日至2015年12月31日止期间,本基金的业绩比较基准为:中债企业债总全价指数收益率×40%+天相可转债指数收益率×40%+中债国债总全价指数收益率×20%。根据本基金的基金管理人于2015年12月23日发布的《摩根士丹利华鑫双利增强债券型证券投资基金变更业绩比较基准及修改相关基金合同的公告》,自2016年1月1日起,本基金的业绩比较基准变更为:中债企业债总全价指数收益率×40%+中证可转债指数收益率×40%+中债国债总全价指数收益率×20%。

本财务报表由本基金的基金管理人摩根士丹利华鑫基金管理有限公司于2017年3月15日批准报出。

7.4.2 会计报表的编制基础

本基金的财务报表按照财政部于2006年2月15日及以后期间颁布的《企业会计准则-基本准则》、各项具体会计准则及相关规定(以下合称“企业会计准则”)、中国证监会颁布的《证券投资基金信息披露XBRL模板第3号<年度报告和半年度报告>》、中国证券投资基金业协会颁布(以下简称“中国基金业协会”)的《证券投资基金会计核算业务指引》、《摩根士丹利华鑫双利增强债券型证券投资基金基金合同》和在财务报表附注7.4.4所列示的中国证监会、中国基金业协会发布的有关规定及允许的基金行业实务操作编制。

7.4.3 遵循企业会计准则及其他有关规定的声明

本基金2016年度财务报表符合企业会计准则的要求,真实、完整地反映了本基金2016年12月31日的财务状况以及2016年度的经营成果和基金净值变动情况等有关信息。

7.4.4 本报告期所采用的会计政策、会计估计与最近一期年度报告相一致的说明

本报告期所采用的会计政策、会计估计与最近一期年度报告相一致。

7.4.5 差错更正的说明

本基金在本报告期间无须说明的会计差错更正。

7.4.6 税项

根据财政部、国家税务总局财税[2004]78号《财政部、国家税务总局关于证券投资基金税收政策的通知》、财税[2008]1号《关于企业所得税若干优惠政策的通知》、财税[2012]85号《关于实施上市公司股息红利差别化个人所得税政策有关问题的通知》、[2015]101号《关于上市公司股息红利差别化个人所得税政策有关问题的通知》、财税 [2016]36号《关于全面推开营业税改征增值税试点的通知》、财税[2016]46号《关于进一步明确全面推开营改增试点金融业有关政策的通知》、财税[2016]70号《关于金融机构同业往来等增值税政策的补充通知》及其他相关财税法规和实务操作,主要税项列示如下:

(1)于2016年5月1日前,以发行基金方式募集资金不属于营业税征收范围,不征收营业税。对证券投资基金管理人运用基金买卖股票、债券的差价收入免征营业税。自2016年5月1日起,金融业由缴纳营业税改为缴纳增值税。对证券投资基金管理人运用基金买卖股票、债券的转让收入免征增值税,对国债、地方政府债以及金融同业往来利息收入亦免征增值税。

(2)对基金从证券市场中取得的收入,包括买卖股票、债券的差价收入,股票的股息、红利收入,债券的利息收入及其他收入,暂不征收企业所得税。

(3)对基金取得的企业债券利息收入,应由发行债券的企业在向基金支付利息时代扣代缴20%的个人所得税。对基金从上市公司取得的股息红利所得,持股期限在1个月以内(含1个月)的,其股息红利所得全额计入应纳税所得额;持股期限在1个月以上至1年(含1年)的,暂减按50%计入应纳税所得额;持股期限超过1年的,暂免征收个人所得税。对基金持有的上市公司限售股,解禁后取得的股息、红利收入,按照上述规定计算纳税,持股时间自解禁日起计算;解禁前取得的股息、红利收入继续暂减按50%计入应纳税所得额。上述所得统一适用20%的税率计征个人所得税。

(4)基金卖出股票按0.1%的税率缴纳股票交易印花税,买入股票不征收股票交易印花税。

7.4.7 关联方关系

关联方名称	与本基金的关系
摩根士丹利华鑫基金管理有限公司	基金管理人、注册登记机构、基金销售机构
中国建设银行股份有限公司(“中国建设银行”)	基金托管人、基金销售机构
华鑫证券有限责任公司(“华鑫证券”)	基金管理人的股东、基金销售机构
摩根士丹利国际控股公司	基金管理人的股东
深圳市招融投资控股有限公司	基金管理人的股东
深圳市中技实业集团)有限公