

鹏华实业债纯债债券型证券投资基金

2016年年度报告摘要

2016年12月31日
基金管理人：鹏华基金管理有限公司
基金托管人：中国建设银行股份有限公司
送出日期：2017年3月30日

§1 重要提示
基金管理人的董事会、董事保证本报告所载资料不存在虚假记载、误导性陈述或重大遗漏，并对其内容的真实性、准确性和完整性承担个别及连带的法律责任。本年度报告已经三分之二以上独立董事签字同意，并由董事长签发。

基金托管人中国建设银行股份有限公司根据本基金合同规定，于2017年3月27日复核了本报告中的财务指标、净值表现、利润分配情况、财务会计报告、投资组合报告等内容，保证复核内容不存在虚假记载、误导性陈述或者重大遗漏。

基金管理人承诺以诚实信用、勤勉尽责的原则管理和运用基金资产，但不保证基金一定盈利。

基金的过往业绩并不代表其未来表现。投资有风险，投资者在作出投资决策前应仔细阅读本基金的招募说明书及其更新。

本年度报告摘要摘自年度报告正文，投资者欲了解详细内容，应阅读年度报告正文。
普华永道中天会计师事务所(特殊普通合伙)注册会计师对本基金出具了“标准无保留意见”的审计报告。
本报告期自2016年1月1日起至12月31日止。

2.1 基金基本情况

基金名称	鹏华实业债纯债债券型证券投资基金
基金简称	-
基金代码	000033
基金管理人	鹏华基金管理有限公司
基金托管人	中国建设银行股份有限公司
报告期末基金份额总额	2016年12月31日
基金份额净值	1.0000元
基金份额总额	168,083,537.93份
基金管理人	鹏华基金管理有限公司
基金托管人	中国建设银行股份有限公司
基金管理人	鹏华基金管理有限公司
基金托管人	中国建设银行股份有限公司

2.2 基金产品说明

基金名称	鹏华实业债纯债债券型证券投资基金
基金简称	-
基金代码	000033
基金管理人	鹏华基金管理有限公司
基金托管人	中国建设银行股份有限公司
报告期末基金份额总额	2016年12月31日
基金份额净值	1.0000元
基金份额总额	168,083,537.93份
基金管理人	鹏华基金管理有限公司
基金托管人	中国建设银行股份有限公司
基金管理人	鹏华基金管理有限公司
基金托管人	中国建设银行股份有限公司

2.3 基金管理人

姓名	职务	姓名	职务
王卫	鹏华基金管理有限公司 董事长	王卫	鹏华基金管理有限公司 董事长
张明	鹏华基金管理有限公司 总经理	张明	鹏华基金管理有限公司 总经理
王卫	鹏华基金管理有限公司 董事长	王卫	鹏华基金管理有限公司 董事长
张明	鹏华基金管理有限公司 总经理	张明	鹏华基金管理有限公司 总经理
王卫	鹏华基金管理有限公司 董事长	王卫	鹏华基金管理有限公司 董事长
张明	鹏华基金管理有限公司 总经理	张明	鹏华基金管理有限公司 总经理

2.4 信息披露方式

基金管理人	鹏华基金管理有限公司
基金托管人	中国建设银行股份有限公司
基金管理人	鹏华基金管理有限公司
基金托管人	中国建设银行股份有限公司

§3 主要财务指标、基金净值表现及利润分配情况

3.1 主要会计数据和财务指标

基金名称	2016年	2015年	2014年
基金净值增长率	1.0000%	1.0000%	1.0000%
基金净值增长率	1.0000%	1.0000%	1.0000%
基金净值增长率	1.0000%	1.0000%	1.0000%
基金净值增长率	1.0000%	1.0000%	1.0000%
基金净值增长率	1.0000%	1.0000%	1.0000%
基金净值增长率	1.0000%	1.0000%	1.0000%
基金净值增长率	1.0000%	1.0000%	1.0000%
基金净值增长率	1.0000%	1.0000%	1.0000%
基金净值增长率	1.0000%	1.0000%	1.0000%
基金净值增长率	1.0000%	1.0000%	1.0000%

注：(1)本期已实现收益指基金本期利息收入、投资收益、其他收入(不含公允价值变动收益)扣除相关费用后的余额，本期利润为本期已实现收益加上本期公允价值变动收益。
(2) 所述基金业绩指标不包括持有认购或交易基金的各项费用(例如，开放式基金的申购赎回费、基金转换费等)，计入费用后实际收益率水平要低于所列数字。
报告期内基金的“期末”均指报告期最后一日，即12月31日，无论该日是否为开放日或交易日的交易日。
3.2 基金净值表现
3.2.1 基金份额净值增长率及其与同期业绩比较基准收益率的比较
注：业绩比较基准 = 中债企业债总指数 × 80% + 中债国债总指数 × 20%
3.2.2 自基金合同生效以来基金基金份额净值增长率变动及其与同期业绩比较基准收益率变动的比较
鹏华实业债纯债债券型证券投资基金业绩比较基准收益率历史走势对比图
注：1、本基金基金合同于2013年5月3日生效。
2、截至基金合同期末，本基金的各项投资比例已达到基金合同中规定的各项比例。
3.2.3 自基金合同生效以来基金每年净值增长率及其与同期业绩比较基准收益率的比较
鹏华实业债纯债债券型证券投资基金历年净值增长率及其与同期业绩比较基准收益率对比图
注：1、本基金基金合同于2013年5月3日生效。
2、截至基金合同期末，本基金的各项投资比例已达到基金合同中规定的各项比例。
3.2.3 自基金合同生效以来基金每年净值增长率及其与同期业绩比较基准收益率的比较
鹏华实业债纯债债券型证券投资基金历年净值增长率及其与同期业绩比较基准收益率对比图
注：1、本基金基金合同于2013年5月3日生效。
2、截至基金合同期末，本基金的各项投资比例已达到基金合同中规定的各项比例。

注：业绩比较基准 = 中债企业债总指数 × 80% + 中债国债总指数 × 20%

3.2.2 自基金合同生效以来基金基金份额净值增长率变动及其与同期业绩比较基准收益率变动的比较


鹏华实业债纯债债券型证券投资基金业绩比较基准收益率历史走势对比图



注：1、本基金基金合同于2013年5月3日生效。
2、截至基金合同期末，本基金的各项投资比例已达到基金合同中规定的各项比例。

3.2.3 自基金合同生效以来基金每年净值增长率及其与同期业绩比较基准收益率的比较

鹏华实业债纯债债券型证券投资基金历年净值增长率及其与同期业绩比较基准收益率对比图



注：1、本基金基金合同于2013年5月3日生效。
2、截至基金合同期末，本基金的各项投资比例已达到基金合同中规定的各项比例。

3.2.3 自基金合同生效以来基金每年净值增长率及其与同期业绩比较基准收益率的比较

鹏华实业债纯债债券型证券投资基金历年净值增长率及其与同期业绩比较基准收益率对比图

注：1、本基金基金合同于2013年5月3日生效。
2、截至基金合同期末，本基金的各项投资比例已达到基金合同中规定的各项比例。

3.2.3 自基金合同生效以来基金每年净值增长率及其与同期业绩比较基准收益率的比较

鹏华实业债纯债债券型证券投资基金历年净值增长率及其与同期业绩比较基准收益率对比图

注：1、本基金基金合同于2013年5月3日生效。
2、截至基金合同期末，本基金的各项投资比例已达到基金合同中规定的各项比例。

3.2.3 自基金合同生效以来基金每年净值增长率及其与同期业绩比较基准收益率的比较

鹏华实业债纯债债券型证券投资基金历年净值增长率及其与同期业绩比较基准收益率对比图

注：1、本基金基金合同于2013年5月3日生效。
2、截至基金合同期末，本基金的各项投资比例已达到基金合同中规定的各项比例。

3.2.3 自基金合同生效以来基金每年净值增长率及其与同期业绩比较基准收益率的比较

鹏华实业债纯债债券型证券投资基金历年净值增长率及其与同期业绩比较基准收益率对比图

注：1、本基金基金合同于2013年5月3日生效。
2、截至基金合同期末，本基金的各项投资比例已达到基金合同中规定的各项比例。

3.2.3 自基金合同生效以来基金每年净值增长率及其与同期业绩比较基准收益率的比较

鹏华实业债纯债债券型证券投资基金历年净值增长率及其与同期业绩比较基准收益率对比图

注：1、本基金基金合同于2013年5月3日生效。
2、截至基金合同期末，本基金的各项投资比例已达到基金合同中规定的各项比例。

3.2.3 自基金合同生效以来基金每年净值增长率及其与同期业绩比较基准收益率的比较

鹏华实业债纯债债券型证券投资基金历年净值增长率及其与同期业绩比较基准收益率对比图

注：1、本基金基金合同于2013年5月3日生效。
2、截至基金合同期末，本基金的各项投资比例已达到基金合同中规定的各项比例。

3.2.3 自基金合同生效以来基金每年净值增长率及其与同期业绩比较基准收益率的比较

鹏华实业债纯债债券型证券投资基金历年净值增长率及其与同期业绩比较基准收益率对比图

信息披露

基金管理人：鹏华基金管理有限公司
基金托管人：中国建设银行股份有限公司
送出日期：2017年3月30日

§1 重要提示
基金管理人的董事会、董事保证本报告所载资料不存在虚假记载、误导性陈述或重大遗漏，并对其内容的真实性、准确性和完整性承担个别及连带的法律责任。本年度报告已经三分之二以上独立董事签字同意，并由董事长签发。

基金托管人中国建设银行股份有限公司根据本基金合同规定，于2017年3月27日复核了本报告中的财务指标、净值表现、利润分配情况、财务会计报告、投资组合报告等内容，保证复核内容不存在虚假记载、误导性陈述或者重大遗漏。

基金管理人承诺以诚实信用、勤勉尽责的原则管理和运用基金资产，但不保证基金一定盈利。

基金的过往业绩并不代表其未来表现。投资有风险，投资者在作出投资决策前应仔细阅读本基金的招募说明书及其更新。

本年度报告摘要摘自年度报告正文，投资者欲了解详细内容，应阅读年度报告正文。
普华永道中天会计师事务所(特殊普通合伙)注册会计师对本基金出具了“标准无保留意见”的审计报告。
本报告期自2016年1月1日起至12月31日止。

2.1 基金基本情况

基金名称	鹏华实业债纯债债券型证券投资基金
基金简称	-
基金代码	000033
基金管理人	鹏华基金管理有限公司
基金托管人	中国建设银行股份有限公司
报告期末基金份额总额	2016年12月31日
基金份额净值	1.0000元
基金份额总额	168,083,537.93份
基金管理人	鹏华基金管理有限公司
基金托管人	中国建设银行股份有限公司
基金管理人	鹏华基金管理有限公司
基金托管人	中国建设银行股份有限公司

2.2 基金产品说明

基金名称	鹏华实业债纯债债券型证券投资基金
基金简称	-
基金代码	000033
基金管理人	鹏华基金管理有限公司
基金托管人	中国建设银行股份有限公司
报告期末基金份额总额	2016年12月31日
基金份额净值	1.0000元
基金份额总额	168,083,537.93份
基金管理人	鹏华基金管理有限公司
基金托管人	中国建设银行股份有限公司
基金管理人	鹏华基金管理有限公司
基金托管人	中国建设银行股份有限公司

2.3 基金管理人

姓名	职务	姓名	职务
王卫	鹏华基金管理有限公司 董事长	王卫	鹏华基金管理有限公司 董事长
张明	鹏华基金管理有限公司 总经理	张明	鹏华基金管理有限公司 总经理
王卫	鹏华基金管理有限公司 董事长	王卫	鹏华基金管理有限公司 董事长
张明	鹏华基金管理有限公司 总经理	张明	鹏华基金管理有限公司 总经理
王卫	鹏华基金管理有限公司 董事长	王卫	鹏华基金管理有限公司 董事长
张明	鹏华基金管理有限公司 总经理	张明	鹏华基金管理有限公司 总经理

2.4 信息披露方式

基金管理人	鹏华基金管理有限公司
基金托管人	中国建设银行股份有限公司
基金管理人	鹏华基金管理有限公司
基金托管人	中国建设银行股份有限公司

§3 主要财务指标、基金净值表现及利润分配情况

3.1 主要会计数据和财务指标

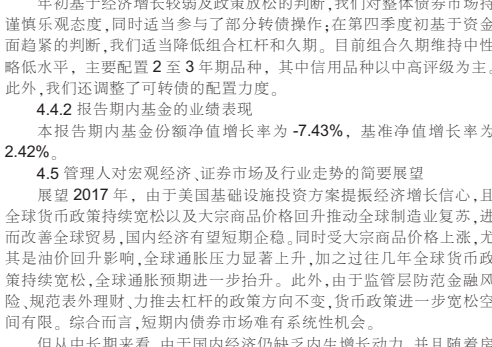
基金名称	2016年	2015年	2014年
基金净值增长率	1.0000%	1.0000%	1.0000%
基金净值增长率	1.0000%	1.0000%	1.0000%
基金净值增长率	1.0000%	1.0000%	1.0000%
基金净值增长率	1.0000%	1.0000%	1.0000%
基金净值增长率	1.0000%	1.0000%	1.0000%
基金净值增长率	1.0000%	1.0000%	1.0000%
基金净值增长率	1.0000%	1.0000%	1.0000%
基金净值增长率	1.0000%	1.0000%	1.0000%
基金净值增长率	1.0000%	1.0000%	1.0000%
基金净值增长率	1.0000%	1.0000%	1.0000%

注：(1)本期已实现收益指基金本期利息收入、投资收益、其他收入(不含公允价值变动收益)扣除相关费用后的余额，本期利润为本期已实现收益加上本期公允价值变动收益。
(2) 所述基金业绩指标不包括持有认购或交易基金的各项费用(例如，开放式基金的申购赎回费、基金转换费等)，计入费用后实际收益率水平要低于所列数字。
报告期内基金的“期末”均指报告期最后一日，即12月31日，无论该日是否为开放日或交易日的交易日。
3.2 基金净值表现
3.2.1 基金份额净值增长率及其与同期业绩比较基准收益率的比较
注：业绩比较基准 = 中债企业债总指数 × 80% + 中债国债总指数 × 20%
3.2.2 自基金合同生效以来基金基金份额净值增长率变动及其与同期业绩比较基准收益率变动的比较
鹏华实业债纯债债券型证券投资基金业绩比较基准收益率历史走势对比图
注：1、本基金基金合同于2013年5月3日生效。
2、截至基金合同期末，本基金的各项投资比例已达到基金合同中规定的各项比例。
3.2.3 自基金合同生效以来基金每年净值增长率及其与同期业绩比较基准收益率的比较
鹏华实业债纯债债券型证券投资基金历年净值增长率及其与同期业绩比较基准收益率对比图
注：1、本基金基金合同于2013年5月3日生效。
2、截至基金合同期末，本基金的各项投资比例已达到基金合同中规定的各项比例。

注：业绩比较基准 = 中债企业债总指数 × 80% + 中债国债总指数 × 20%

3.2.2 自基金合同生效以来基金基金份额净值增长率变动及其与同期业绩比较基准收益率变动的比较

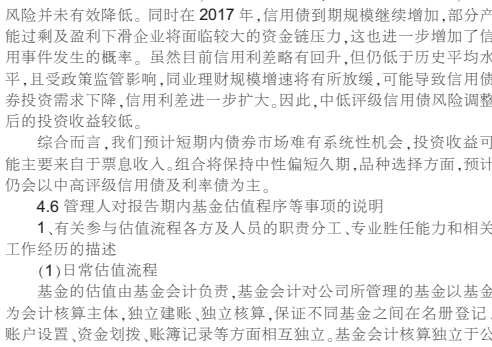
鹏华实业债纯债债券型证券投资基金业绩比较基准收益率历史走势对比图



注：1、本基金基金合同于2013年5月3日生效。
2、截至基金合同期末，本基金的各项投资比例已达到基金合同中规定的各项比例。

3.2.3 自基金合同生效以来基金每年净值增长率及其与同期业绩比较基准收益率的比较

鹏华实业债纯债债券型证券投资基金历年净值增长率及其与同期业绩比较基准收益率对比图



注：1、本基金基金合同于2013年5月3日生效。
2、截至基金合同期末，本基金的各项投资比例已达到基金合同中规定的各项比例。

3.2.3 自基金合同生效以来基金每年净值增长率及其与同期业绩比较基准收益率的比较

鹏华实业债纯债债券型证券投资基金历年净值增长率及其与同期业绩比较基准收益率对比图

注：1、本基金基金合同于2013年5月3日生效。
2、截至基金合同期末，本基金的各项投资比例已达到基金合同中规定的各项比例。

3.2.3 自基金合同生效以来基金每年净值增长率及其与同期业绩比较基准收益率的比较

鹏华实业债纯债债券型证券投资基金历年净值增长率及其与同期业绩比较基准收益率对比图

注：1、本基金基金合同于2013年5月3日生效。
2、截至基金合同期末，本基金的各项投资比例已达到基金合同中规定的各项比例。

3.2.3 自基金合同生效以来基金每年净值增长率及其与同期业绩比较基准收益率的比较

鹏华实业债纯债债券型证券投资基金历年净值增长率及其与同期业绩比较基准收益率对比图

注：1、本基金基金合同于2013年5月3日生效。
2、截至基金合同期末，本基金的各项投资比例已达到基金合同中规定的各项比例。

3.2.3 自基金合同生效以来基金每年净值增长率及其与同期业绩比较基准收益率的比较

鹏华实业债纯债债券型证券投资基金历年净值增长率及其与同期业绩比较基准收益率对比图

注：1、本基金基金合同于2013年5月3日生效。
2、截至基金合同期末，本基金的各项投资比例已达到基金合同中规定的各项比例。

3.2.3 自基金合同生效以来基金每年净值增长率及其与同期业绩比较基准收益率的比较

鹏华实业债纯债债券型证券投资基金历年净值增长率及其与同期业绩比较基准收益率对比图

注：1、本基金基金合同于2013年5月3日生效。
2、截至基金合同期末，本基金的各项投资比例已达到基金合同中规定的各项比例。

3.2.3 自基金合同生效以来基金每年净值增长率及其与同期业绩比较基准收益率的比较

鹏华实业债纯债债券型证券投资基金历年净值增长率及其与同期业绩比较基准收益率对比图

注：1、本基金基金合同于2013年5月3日生效。
2、截至基金合同期末，本基金的各项投资比例已达到基金合同中规定的各项比例。

3.2.3 自基金合同生效以来基金每年净值增长率及其与同期业绩比较基准收益率的比较

鹏华实业债纯债债券型证券投资基金历年净值增长率及其与同期业绩比较基准收益率对比图

注：1、本基金基金合同于2013年5月3日生效。
2、截至基金合同期末，本基金的各项投资比例已达到基金合同中规定的各项比例。

3.2.3 自基金合同生效以来基金每年净值增长率及其与同期业绩比较基准收益率的比较

鹏华实业债纯债债券型证券投资基金历年净值增长率及其与同期业绩比较基准收益率对比图

注：1、本基金基金合同于2013年5月3日生效。
2、截至基金合同期末，本基金的各项投资比例已达到基金合同中规定的各项比例。

3.2.3 自基金合同生效以来基金每年净值增长率及其与同期业绩比较基准收益率的比较

鹏华实业债纯债债券型证券投资基金历年净值增长率及其与同期业绩比较基准收益率对比图

§6 审计报告

普华永道中天会计师事务所(特殊普通合伙)注册会计师对本基金出具了“标准无保留意见”的审计报告。投资者可通过年度报告正文查看审计报告全文。

§7 年度财务报表

会计主体：鹏华实业债纯债债券型证券投资基金
报告截止日：2016年12月31日

项目	2016年12月31日	2015年12月31日
资产		
货币资金	2,986,886.27	2,986,182.00
交易性金融资产	6,275,393.44	742,289.00
应收利息	9,027.25	2,987.00
应收股利	-	-
其他应收款	278,965,968.58	58,184,814.00
其他流动资产	-	-
长期股权投资	278,965,968.58	58,184,814.00
投资性房地产	-	-
固定资产	-	-
在建工程	-	-
无形资产	-	-
递延所得税资产	-	-
其他资产	-	-
资产总计	4,115,882.54	1,280,469.00
负债		
应付利息	-	-
应付股利	-	-
其他应付款	-	-
其他流动负债	-	-
长期应付款	-	-
其他负债	-	-
负债总计	-	-
所有者权益		
实收资本	201,461,568.00	61,427,349.00
资本公积	-	-
盈余公积	-	-
未分配利润	-	-
所有者权益总计	201,461,568.00	61,427,349.00

注：报告截止日2016年12月31日，基金份额净值1.3478元，基金份额总额168,083,537.93份。

7.2 利润分配

会计主体：鹏华实业债纯债债券型证券投资基金
本报告期：2016年1月1日至2016年12月31日

项目	2016年1月1日至2016年12月31日	2015年1月1日至2015年12月31日
一、净利润	1,175,322.25	5,865,167.00
二、提取法定盈余公积	1,175,322.25	5,865,167.00
三、提取法定盈余公积	1,175,322.25	5,865,167.00
四、提取法定盈余公积	1,175,322.25	5,865,167.00
五、提取法定盈余公积	1,175,322.25	5,865,167.00
六、提取法定盈余公积	1,175,322.25	5,865,167.00
七、提取法定盈余公积	1,175,322.25	5,865,167.00
八、提取法定盈余公积	1,175,322.25	5,865,167.00
九、提取法定盈余公积	1,175,322.25	5,865,167.00
十、提取法定盈余公积	1,175,322.25	5,865,167.00
十一、提取法定盈余公积	1,175,322.25	5,865,167.00
十二、提取法定盈余公积	1,175,322.25	5,865,167.00
十三、提取法定盈余公积	1,175,322.25	5,865,167.00
十四、提取法定盈余公积	1,175,322.25	5,865,167.00
十五、提取法定盈余公积	1,175,322.25	5,865,167.00
十六、提取法定盈余公积	1,175,322.25	5,8