上投摩根双息平衡混合型证券投资基金 2016年年度报告摘要

基金管理人:上投摩根基金管理有限公司
基金托管人:中国建设银行股份有限公司
报告送出日期:二〇一七年三月三十日

§1 重要提示

1.1 重要提示

基金管理人的董事会、董事保证本报告所载资料不存在虚假记载、误导性陈述或重大遗漏,并对其内容的真实性、准确性和完整性承担个别及连带的法律责任。本年度报告已经三分之二以上独立董事签字同意,并由董事长签发。

基金托管人中国建设银行股份有限公司根据本基金合同规定,于 **2017** 年 **3** 月 **29** 日复核了本报告中的财务指标、净值表现、利润分配情况、财务会计报告、投资组合报告等内容,保证复核内容不存在虚假记载、误导性陈述或者重大遗漏。

基金管理人承诺以诚实信用、勤勉尽责的原则管理和运用基金资产,但不保证基金一定盈利。

基金的过往业绩并不代表其未来表现。投资有风险,投资者在作出投资决策前应仔细阅读本基金的招募说明书及其更新。

本基金乃依据中港基金互认安排已获香港证券及期货事务监察委员会(下称"香港证监会")之认可在香港公开发售的内地基金。香港证监会认可不等于对该产品作出推介或认许,亦不是对该产品的商业利弊或表现作出保证,更不代表该产品适合所有投资者,或认许该产品适合任何个别投资者或任何类别的投资者。

本年度报告摘要摘自年度报告正文,投资者欲了解详细内容,应阅读年度报告正文。

本报告期自 **2016** 年 **1** 月 **1** 日起至 **12** 月 **31** 日止。

§2 基金简介

2.1 基金基本情况

基金简称	上投摩根双息平衡混合	
基金主代码	373010	
交易代码	373010	
基金运作方式	契约型开放式	
基金合同生效日	2006年 4 月 26 日	
基金管理人	上投摩根基金管理有限公司	
基金托管人	中国建设银行股份有限公司	
报告期末基金份额总额	2,606,134,177.52 份	
基金合同存续期	不定期	
下属分级基金的基金简称	上投摩根双息平衡混合 A 类	上投摩根双息平衡混合 H 类
下属分级基金的交易代码	373010	960005
报告期末下属分级基金的份额总额	2,605,862,452.20 份	271,725.32 份

2.2 基金产品说明

投资目标	本基金重点投资高股息、高信息品种,获得稳定的股息与债息收入,同时把握资本利得机会以争取完全收益,力求为投资者创造绝对回报。
投资策略	本基金兼具红利与平衡基金特色,在借鉴 **JP** 摩根资产管理集团全球行之有效的投资理念基础上,充分结合国内资本市场的实际特征,通过严格的证券选择,深入挖掘股息与债息的获利机会,并积极运用战略资产配置(SAA)和战术资产配置(TAA)策略,动态优化投资组合,以实现进可攻、退可守的投资布局。在达到预期投资回报后,本基金会适度锁定投资收益,及时调整资产配置比例以保证基金表现持续平稳。
业绩比较基准	中证红利指数收益率**×** 45%**+**中债总指数收益率**×** 55%。
风险收益特征	本基金是混合型证券投资基金,主要投资于红利股及相似条件下到期收益率较高的优良债券品种,风险高于债券基金和货币市场基金,低于股票基金,属于中低风险的证券投资基金产品。

2.3 基金管理人和基金托管人

项目		基金管理人	基金托管人
名称		上投摩根基金管理有限公司	中国建设银行股份有限公司
信息披露负责人	姓名	胡迪	田青
	联系电话	021- 38794888	010- 67595096
	电子邮箱	services@cifm.com	tianqing1.zh@ccb.com
客户服务电话		400- 889- 4888	010- 67595096
传真		021- 20628400	010- 66275853

2.4 信息披露方式

登载基金年度报告正文的管理人互联网网址	http://www.cifm.com
基金年度报告备置地点	基金管理人、基金托管人的办公场所

§3 主要财务指标、基金净值表现及利润分配情况

3.1 主要会计数据和财务指标

单位:人民币元

3.1.1 期间数据和指标	2016年		2015年		2014年	
	上投摩根双息平衡混合 A 类	上投摩根双息平衡混合 H 类	上投摩根双息平衡混合 A 类	上投摩根双息平衡混合 H 类	上投摩根双息平衡混合 A 类	上投摩根双息平衡混合 H 类
本期已实现收益	- 228,230,943.23	17,548.72	1,244,374,588.72	-	515,278,654.59	-
本期利润	- 554,116,754.06	86,591.68	1,465,258,849.93	-	416,307,397.32	-
加权平均基金份额本期利润	- 0.1864	0.1980	0.5192	-	0.1245	-
本期基金份额净值增长率	- 19.26%	5.74%	49.03%	-	13.34%	-
3.1.2 期末数据和指标	2016年末		2015年末		2014年末	
	上投摩根双息平衡混合 A 类	上投摩根双息平衡混合 H 类	上投摩根双息平衡混合 A 类	上投摩根双息平衡混合 H 类	上投摩根双息平衡混合 A 类	上投摩根双息平衡混合 H 类
期末可供分配基金份额利润	- 0.1916	- 0.1785	0.0293	-	- 0.0074	-
期末基金资产净值	2,106,625,965.71	223,211.34	2,922,581,577.03	-	3,128,847,650.78	-
期末基金份额净值	0.8084	0.8215	1.0293	-	0.9926	-

注:**1.**本期已实现收益指基金本期利息收入、投资收益、其他收入(不含公允价值变动收益)扣除相关费用后的余额,本期利润为本期已实现收益加上本期公允价值变动收益。对期末可供分配利润,采用期末资产负债表中未分配利润与公允价值变动损益孰低原则计算。

2.上述基金业绩指标不包括持有人认购或交易基金的各项费用(例如,开放式基金的申购赎回费、红利再投资费、基金转换费等),计入费用后实际收益水平要低于所列数字。

3.2 基金净值表现

3.2.1 基金份额净值增长率及其与同期业绩比较基准收益率的比较

1. 上投摩根双息平衡混合 A 类:

阶段	份额净值增长率①	份额净值增长率标准差②	业绩比较基准收益率③	业绩比较基准收益率标准差④	①－③	②－④
过去三个月	- 0.83%	0.50%	- 0.09%	0.38%	- 0.74%	0.12%
过去六个月	- 6.12%	0.71%	3.34%	0.37%	- 9.46%	0.34%
过去一年	- 19.26%	1.45%	- 4.43%	0.65%	- 14.83%	0.80%
过去三年	36.37%	1.75%	40.64%	0.84%	- 4.27%	0.91%
过去五年	100.49%	1.50%	34.36%	0.73%	66.13%	0.77%
自基金合同生效起至今	265.71%	1.42%	153.07%	0.90%	112.64%	0.52%

2. 上投摩根双息平衡混合 H 类:

阶段	份额净值增长率①	份额净值增长率标准差②	业绩比较基准收益率③	业绩比较基准收益率标准差④	①－③	②－④
过去三个月	- 0.83%	0.50%	- 0.09%	0.38%	- 0.74%	0.12%
过去六个月	- 5.95%	0.71%	3.34%	0.37%	- 9.29%	0.34%
过去一年	-	-	-	-	-	-
过去三年	-	-	-	-	-	-
过去五年	-	-	-	-	-	-
自基金合同生效起至今	5.74%	1.00%	3.94%	0.42%	1.80%	0.58%

本基金的业绩比较基准于 **2013** 年 **12** 月 **7** 日由原"富时中国 **150** 红利指数收益率**×** 45%＋富时中国国债指数收益率**×** 45%＋同业存款利率**×** 10%"变更为:"中证红利指数收益率**×** 45%＋中债总指数收益率**×** 55%"。

3.2.2 自基金合同生效以来份额累计净值增长率变动及其与同期业绩比较基准收益率变动的比较

上投摩根双息平衡混合型证券投资基金

自基金合同生效以来份额累计净值增长率与业绩比较基准收益率的历史走势对比图

(2006 年 4 月 26 日至 2016 年 12 月 31 日)

1.上投摩根双息平衡混合 A 类

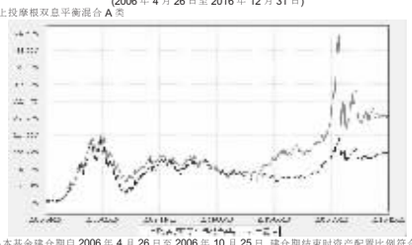

注:本基金建仓期自 2006 年 4 月 26 日至 2006 年 10 月 25 日,建仓期结束时资产配置比例符合本基金基金合同规定。

本基金合同生效日为 2006 年 4 月 26 日,图示时间段为 2006 年 4 月 26 日至 2016 年 12 月 31 日。

本基金自 2013 年 12 月 7 日起,将基金业绩比较基准由"富时中国 150 红利指数收益率**×** 45%**+** 富时中国国债指数收益率**×** 45%**+** 同业存款利率**×** 10%" 变更为 "中证红利指数收益率**×** 45%**+** 中债总指数收益率**×** 55%"。

2.上投摩根双息平衡混合 H 类

注:本基金建仓期自 2006 年 4 月 26 日至 2006 年 10 月 25 日,建仓期结束时资产配置比例符合本基金基金合同规定。

本类份额生效日为 2016 年 3 月 17 日,图示时间段为 2016 年 3 月 17 日至 2016 年 12 月 31 日。

本基金自 2013 年 12 月 7 日起,将基金业绩比较基准由"富时中国 150 红利指数收益率**×** 45%**+** 富时中国国债指数收益率**×** 45%**+** 同业存款利率**×** 10%" 变更为 "中证红利指数收益率**×** 45%**+** 中债总指数收益率**×** 55%"。

3.2.3 过去五年基金每年净值增长率及其与同期业绩比较基准收益率的比较

上投摩根双息平衡混合型证券投资基金

过去五年净值增长率与业绩比较基准收益率的柱形对比图

1.上投摩根双息平衡混合 A 类

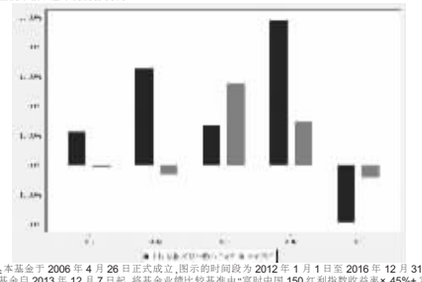

注:本基金于 2006 年 4 月 26 日正式成立,图示的时间段为 2012 年 1 月 1 日至 2016 年 12 月 31 日。

本基金自 2013 年 12 月 7 日起,将基金业绩比较基准由"富时中国 150 红利指数收益率**×** 45%**+** 富时中国国债指数收益率**×** 45%**+** 同业存款利率**×** 10%" 变更为 "中证红利指数收益率**×** 45%**+** 中债总指数收益率**×** 55%"。

2.上投摩根双息平衡混合 H 类



注:本类份额生效日为 2016 年 3 月 17 日,图示时间段为 2016 年 3 月 17 日至 2016 年 12 月 31 日。合同生效当年按实际存续期计算,不按整个自然年度进行折算。

本基金自 2013 年 12 月 7 日起,将基金业绩比较基准由"富时中国 150 红利指数收益率**×** 45%**+** 富时中国国债指数收益率**×** 45%**+** 同业存款利率**×** 10%" 变更为 "中证红利指数收益率**×** 45%**+** 中债总指数收益率**×** 55%"。

3.3 过去三年基金的利润分配情况

1.上投摩根双息平衡混合 A 类:

单位:人民币元

年度	每 **10** 份基金份额分红数	现金形式发放总额	再投资形式发放总额	年度利润分配合计	备注
2016	0.280	33,442,154.15	46,175,246.57	79,617,400.72	-
2015	4.540	591,821,669.91	672,432,786.32	1,264,254,456.23	-
2014	1.290	221,689,765.15	199,979,485.01	421,669,250.16	-
合计	6.110	846,953,589.21	918,587,517.90	1,765,541,107.11	-

§4 管理人报告

4.1 基金管理人及基金经理情况

4.1.1 基金管理人及其管理基金的经验

上投摩根基金管理有限公司经中国证券监督管理委员会批准,于 **2004** 年 **5** 月 **12** 日正式成立。公司由上海国际信托投资有限公司(**2007** 年 **10** 月 **8** 日更名为"上海国际信托有限公司")与摩根资产管理(英国)有限公司合资设立,注册资本为 **2.5** 亿元人民币,注册地上海,截至 **2016** 年 **12** 月底,公司管理的基金共有五十二只,均为开放式基金,分别是:上投摩根中国优势证券投资基金、上投摩根货币市场基金、上投摩根阿尔法混合型证券投资基金、上投摩根双息平衡混合型证券投资基金、上投摩根成长先锋混合型证券投资基金、上投摩根内需动力混合型证券投资基金、上投摩根亚太优势混合型证券投资基金、上投摩根双核平衡混合型证券投资基金、上投摩根中小盘混合型证券投资基金、上投摩根纯债债券型证券投资基金、上投摩根行业轮动混合型证券投资基金、上投摩根大盘蓝筹股票型证券投资基金、上投摩根全球新兴市场混合型证券投资基金、上投摩根新兴动力混合型证券投资基金、上投摩根强化回报债券型证券投资基金、上投摩根健康品质生活混合型证券投资基金、上投摩根全球天然资源混合型证券投资基金、上投摩根分红添利债券型证券投资基金、上投摩根中证消费服务领先指数证券投资基金、上投摩根核心优选混合型证券投资基金、上投摩根轮动添利债券型证券投资基金、上投摩根智选 **30** 混合型证券投资基金、上投摩根成长动力混合型证券投资基金、上投摩根天颐半年混合型证券投资基金、上投摩根罗罗盈定期开放债券型证券投资基金、上投摩根红利回报混合型证券投资基金、上投摩根转型动力灵活配置混合型证券投资基金、上投摩根双债增利债券型证券投资基金、上投摩根核心成长股票型证券投资基金、上投摩根民生需求股票型证券投资基金、上投摩根优信增利债券型证券投资基金、上投摩根现金管理货币市场基金、上投摩根纯债丰利债券型证券投资基金、上投摩根稳健添利债券型证券投资基金、上投摩根双利增强债券型证券投资基金、上投摩根安心回报混合型证券投资基金、上投摩根双息回报债券型证券投资基金、上投摩根新兴产业股票型证券投资基金、上投摩根双债添利债券型证券投资基金、上投摩根中证银行业指数证券投资基金、上投摩根内需增长混合型证券投资基金、上投摩根核心价值混合型证券投资基金、上投摩根双利优选混合型证券投资基金、上投摩根安信收益债券型证券投资基金、上投摩根中证医药卫生指数证券投资基金、上投摩根中证可选消费指数证券投资基金、上投摩根中证环保产业指数证券投资基金、上投摩根中证一带一路主题指数证券投资基金、上投摩根中证内地低碳经济主题指数证券投资基金、上投摩根中证内地资源主题指数证券投资基金、上投摩根中证申万一级消费品指数证券投资基金、上投摩根中证申万一级金融地产指数证券投资基金、上投摩根中证申万一级医药卫生指数证券投资基金、上投摩根中证申万一级信息技术指数证券投资基金、上投摩根中证申万一级公用事业指数证券投资基金、上投摩根中证申万一级原材料指数证券投资基金、上投摩根中证申万一级工业指数证券投资基金、上投摩根中证申万一级可选消费指数证券投资基金、上投摩根中证申万一级主要消费指数证券投资基金、上投摩根中证申万一级能源指数证券投资基金、上投摩根中证申万一级大金融指数证券投资基金、上投摩根中证申万一级大消费指数证券投资基金、上投摩根中证申万一级大资源指数证券投资基金、上投摩根中证申万一级大制造指数证券投资基金、上投摩根中证申万一级大农业指数证券投资基金、上投摩根沪深 **300** 指数证券投资基金、上投摩根沪深 **300** 动态策略证券投资基金、上投摩根沪深 **300** 红利低波动率指数证券投资基金、上投摩根沪深 **300** 自由现金流量指数证券投资基金、上投摩根中证 **500** 指数证券投资基金、上投摩根中证 **500** 动态策略证券投资基金、上投摩根中证 **500** 红利低波动率指数证券投资基金、上投摩根中证 **500** 自由现金流量指数证券投资基金、上投摩根中证 **500** 质量成长指数证券投资基金、上投摩根中证 **500** 质量价值指数证券投资基金、上投摩根中证 **500** 质量动量指数证券投资基金、上投摩根中证 **500** 质量波动率指数证券投资基金、上投摩根中证 **500** 质量稳健指数证券投资基金、上投摩根中证 **500** 质量先行指数证券投资基金、上投摩根中证 **500** 质量增长指数证券投资基金、上投摩根中证 **500** 质量价值动量指数证券投资基金、上投摩根中证 **500** 质量价值波动率指数证券投资基金、上投摩根中证 **500** 质量价值稳健指数证券投资基金、上投摩根中证 **500** 质量先行动量指数证券投资基金、上投摩根中证 **500** 质量先行波动率指数证券投资基金、上投摩根中证 **500** 质量先行稳健指数证券投资基金、上投摩根中证 **500** 质量增长动量指数证券投资基金、上投摩根中证 **500** 质量增长波动率指数证券投资基金、上投摩根中证 **500** 质量增长稳健指数证券投资基金、上投摩根中证 **500** 质量动量波动率指数证券投资基金、上投摩根中证 **500** 质量动量稳健指数证券投资基金、上投摩根中证 **500** 质量波动率稳健指数证券投资基金、上投摩根中证 **500** 质量价值动量波动率指数证券投资基金、上投摩根中证 **500** 质量先行动量波动率指数证券投资基金、上投摩根中证 **500** 质量先行动量稳健指数证券投资基金、上投摩根中证 **500** 质量先行波动率稳健指数证券投资基金、上投摩根中证 **500** 质量增长动量波动率指数证券投资基金、上投摩根中证 **500** 质量增长动量稳健指数证券投资基金、上投摩根中证 **500** 质量增长波动率稳健指数证券投资基金、上投摩根中证 **500** 质量价值动量波动率稳健指数证券投资基金、上投摩根中证 **500** 质量先行动量波动率稳健指数证券投资基金、上投摩根中证 **500** 质量增长动量波动率稳健指数证券投资基金、上投摩根中证 **500** 质量价值动量先行波动率稳健指数证券投资基金、上投摩根中证 **500** 质量增长动量先行波动率稳健指数证券投资基金、上投摩根中证 **500** 质量价值动量增长波动率稳健指数证券投资基金、上投摩根中证 **500** 质量价值动量先行增长波动率稳健指数证券投资基金、上投摩根中证 **500** 质量价值波动率稳健指数证券投资基金、上投摩根中证 **500** 质量先行波动率稳健增长动量指数证券投资基金、上投摩根中证 **500** 质量先行波动率稳健价值动量指数证券投资基金、上投摩根中证 **500** 质量增长波动率稳健先行动量指数证券投资基金、上投摩根中证 **500** 质量增长波动率稳健价值动量指数证券投资基金、上投摩根中证 **500** 质量先行波动率稳健增长动量价值指数证券投资基金、上投摩根中证 **500** 质量先行波动率稳健增长动量先行指数证券投资基金、上投摩根中证 **500** 质量先行波动率稳健增长动量价值指数证券投资基金、上投摩根中证 **500** 质量先行波动率稳健增长动量先行价值指数证券投资基金、上投摩根中证 **500** 质量先行波动率稳健增长动量先行增长指数证券投资基金、上投摩根中证 **500** 质量先行波动率稳健增长动量价值先行指数证券投资基金、上投摩根中证 **500** 质量先行波动率稳健增长动量价值增长指数证券投资基金、上投摩根中证 **500** 质量先行波动率稳健增长动量先行价值增长指数证券投资基金、上投摩根中证 **500** 质量先行波动率稳健增长动量先行增长价值指数证券投资基金、上投摩根中证 **500** 质量先行波动率稳健增长动量价值先行增长指数证券投资基金、上投摩根中证 **500** 质量先行波动率稳健增长动量价值增长先行指数证券投资基金、上投摩根中证 **500** 质量先行波动率稳健增长动量先行价值增长先行指数证券投资基金、上投摩根中证 **500** 质量先行波动率稳健增长动量先行增长价值先行指数证券投资基金、上投摩根中证 **500** 质量先行波动率稳健增长动量先行价值增长先行增长指数证券投资基金、上投摩根中证 **500** 质量先行波动率稳健增长动量价值先行增长先行指数证券投资基金、上投摩根中证 **500** 质量先行波动率稳健增长动量先行价值增长先行增长先行指数证券投资基金、上投摩根中证 **500** 质量先行波动率稳健增长动量价值先行增长先行先行指数证券投资基金、上投摩根中证 **500** 质量先行波动率稳健增长动量先行价值增长先行增长先行先行指数证券投资基金、上投摩根中证 **500** 质量先行波动率稳健增长动量价值先行增长先行先行先行指数证券投资基金、上投摩根中证 **500** 质量先行波动率稳健增长动量先行价值增长先行增长先行先行先行指数证券投资基金、上投摩根中证 **500** 质量先行波动率稳健增长动量价值先行增长先行先行先行先行指数证券投资基金、上投摩根中证 **500** 质量先行波动率稳健增长动量先行价值增长先行增长先行先行先行先行指数证券投资基金、上投摩根中证 **500** 质量先行波动率稳健增长动量价值先行增长先行先行先行先行先行指数证券投资基金、上投摩根中证 **500** 质量先行波动率稳健增长动量先行价值增长先行增长先行先行先行先行先行指数证券投资基金、上投摩根中证 **500** 质量先行波动率稳健增长动量价值先行增长先行先行先行先行先行先行指数证券投资基金、上投摩根中证 **500** 质量先行波动率稳健增长动量先行价值增长先行增长先行先行先行先行先行先行指数证券投资基金、上投摩根中证 **500** 质量先行波动率稳健增长动量价值先行增长先行先行先行先行先行先行先行指数证券投资基金、上投摩根中证 **500** 质量先行波动率稳健增长动量先行价值增长先行增长先行先行先行先行先行先行先行指数证券投资基金、上投摩根中证 **500** 质量先行波动率稳健增长动量价值先行增长先行先行先行先行先行先行先行先行指数证券投资基金、上投摩根中证 **500** 质量先行波动率稳健增长动量先行价值增长先行增长先行先行先行先行先行先行先行先行指数证券投资基金、上投摩根中证 **500** 质量先行波动率稳健增长动量价值先行增长先行先行先行先行先行先行先行先行先行指数证券投资基金、上投摩根中证 **500** 质量先行波动率稳健增长动量先行价值增长先行增长先行先行先行先行先行先行先行先行先行指数证券投资基金、上投摩根中证 **500** 质量先行波动率稳健增长动量价值先行增长先行先行先行先行先行先行先行先行先行先行指数证券投资基金、上投摩根中证 **500** 质量先行波动率稳健增长动量先行价值增长先行增长先行先行先行先行先行先行先行先行先行先行指数证券投资基金、上投摩根中证 **500** 质量先行波动率稳健增长动量价值先行增长先行先行先行先行先行先行先行先行先行先行先行指数证券投资基金、上投摩根中证 **500** 质量先行波动率稳健增长动量先行价值增长先行增长先行先行先行先行先行先行先行先行先行先行先行指数证券投资基金、上投摩根中证 **500** 质量先行波动率稳健增长动量价值先行增长先行先行先行先行先行先行先行先行先行先行先行先行指数证券投资基金、上投摩根中证 **500** 质量先行波动率稳健增长动量先行价值增长先行增长先行先行先行先行先行先行先行先行先行先行先行先行指数证券投资基金、上投摩根中证 **500** 质量先行波动率稳健增长动量价值先行增长先行先行先行先行先行先行先行先行先行先行先行先行先行指数证券投资基金、上投摩根中证 **500** 质量先行波动率稳健增长动量先行价值增长先行增长先行先行先行先行先行先行先行先行先行先行先行先行先行指数证券投资基金、上投摩根中证 **500** 质量先行波动率稳健增长动量价值先行增长先行先行先行先行先行先行先行先行先行先行先行先行先行先行指数证券投资基金、上投摩根中证 **500** 质量先行波动率稳健增长动量先行价值增长先行增长先行先行先行先行先行先行先行先行先行先行先行先行先行先行指数证券投资基金、上投摩根中证 **500** 质量先行波动率稳健增长动量价值先行增长先行先行先行先行先行先行先行先行先行先行先行先行先行先行先行指数证券投资基金、上投摩根中证 **500** 质量先行波动率稳健增长动量先行价值增长先行增长先行先行先行先行先行先行先行先行先行先行先行先行先行先行先行指数证券投资基金、上投摩根中证 **500** 质量先行波动率稳健增长动量价值先行增长先行先行先行先行先行先行先行先行先行先行先行先行先行先行先行先行指数证券投资基金、上投摩根中证 **500** 质量先行波动率稳健增长动量先行价值增长先行增长先行先行先行先行先行先行先行先行先行先行先行先行先行先行先行先行指数证券投资基金、上投摩根中证 **500** 质量先行波动率稳健增长动量价值先行增长先行先行先行先行先行先行先行先行先行先行先行先行先行先行先行先行先行指数证券投资基金、上投摩根中证 **500** 质量先行波动率稳健增长动量先行价值增长先行增长先行先行先行先行先行先行先行先行先行先行先行先行先行先行先行先行先行指数证券投资基金、上投摩根中证 **500** 质量先行波动率稳健增长动量价值先行增长先行先行先行先行先行先行先行先行先行先行先行先行先行先行先行先行先行先行指数证券投资基金、上投摩根中证 **500** 质量先行波动率稳健增长动量先行价值增长先行增长先行先行先行先行先行先行先行先行先行先行先行先行先行先行先行先行先行先行指数证券投资基金、上投摩根中证 **500** 质量先行波动率稳健增长动量价值先行增长先行先行先行先行先行先行先行先行先行先行先行先行先行先行先行先行先行先行先行指数证券投资基金、上投摩根中证 **500** 质量先行波动率稳健增长动量先行价值增长先行增长先行先行先行先行先行先行先行先行先行先行先行先行先行先行先行先行先行先行先行指数证券投资基金、上投摩根中证 **500** 质量先行波动率稳健增长动量价值先行增长先行指数证券投资基金、上投摩根中证 **500** 质量先行波动率稳健增长动量先行价值增长先行增长先行指数证券投资基金、上投摩根中证 **500** 质量先行波动率稳健增长动量价值先行增长先行指数证券投资基金、上投摩根中证 **500** 质量先行波动率稳健增长动量先行价值增长先行增长先行指数证券投资基金、上投摩根中证 **500** 质量先行波动率稳健增长动量价值先行增长先行指数证券投资基金、上投摩根中证 **500** 质量先行波动率稳健增长动量先行价值增长先行增长先行指数证券投资基金、上投摩根中证 **500** 质量先行波动率稳健增长动量价值先行增长先行指数证券投资基金、上投摩根中证 **500** 质量先行波动率稳健增长动量先行价值增长先行增长先行指数证券投资基金、上投摩根中证 **500** 质量先行波动率稳健增长动量价值先行增长先行指数证券投资基金、上投摩根中证 **500** 质量先行波动率稳健增长动量先行价值增长先行增长先行指数证券投资基金、上投摩根中证 **500** 质量先行波动率稳健增长动量价值先行增长先行指数证券投资基金、上投摩根中证 **500** 质量先行波动率稳健增长动量先行价值增长先行增长先行指数证券投资基金、上投摩根中证 **500** 质量先行波动率稳健增长动量价值先行增长先行指数证券投资基金、上投摩根中证 **500** 质量先行波动率稳健增长动量先行价值增长先行增长先行指数证券投资基金、上投摩根中证 **500** 质量先行波动率稳健增长动量价值先行增长先行指数证券投资基金、上投摩根中证 **500** 质量先行波动率稳健增长动量先行价值增长先行增长先行指数证券投资基金、上投摩根中证 **500** 质量先行波动率稳健增长动量价值先行增长先行指数证券投资基金、上投摩根中证 **500** 质量先行波动率稳健增长动量先行价值增长先行增长先行指数证券投资基金、上投摩根中证 **500** 质量先行波动率稳健增长动量价值先行增长先行指数证券投资基金、上投摩根中证 **500** 质量先行波动率稳健增长动量先行价值增长先行增长先行指数证券投资基金、上投摩根中证 **500** 质量先行波动率稳健增长动量价值先行增长先行指数证券投资基金、上投摩根中证 **500** 质量先行波动率稳健增长动量先行价值增长先行增长先行指数证券投资基金、上投摩根中证 **500** 质量先行波动率稳健增长动量价值先行增长先行指数证券投资基金、上投摩根中证 **500** 质量先行波动率稳健增长动量先行价值增长先行增长先行指数证券投资基金、上投摩根中证 **500** 质量先行波动率稳健增长动量价值先行增长先行指数证券投资基金、上投摩根中证 **500** 质量先行波动率稳健增长动量先行价值增长先行增长先行指数证券投资基金、上投摩根中证 **500** 质量先行波动率稳健增长动量价值先行增长先行指数证券投资基金、上投摩根中证 **500** 质量先行波动率稳健增长动量先行价值增长先行增长先行指数证券投资基金、上投摩根中证 **500** 质量先行波动率稳健增长动量价值先行增长先行指数证券投资基金、上投摩根中证 **500** 质量先行波动率稳健增长动量先行价值增长先行增长先行指数证券投资基金、上投摩根中证 **500** 质量先行波动率稳健增长动量价值先行增长先行指数证券投资基金、上投摩根中证 **500** 质量先行波动率稳健增长动量先行价值增长先行增长先行指数证券投资基金、上投摩根中证 **500** 质量先行波动率稳健增长动量价值先行增长先行指数证券投资基金、上投摩根中证 **500** 质量先行波动率稳健增长动量先行价值增长先行增长先行指数证券投资基金、上投摩根中证 **500** 质量先行波动率稳健增长动量价值先行增长先行指数证券投资基金、上投摩根中证 **500** 质量先行波动率稳健增长动量先行价值增长先行增长先行指数证券投资基金、上投摩根中证 **500** 质量先行波动率稳健增长动量价值先行增长先行指数证券投资基金、上投摩根中证 **500** 质量先行波动率稳健增长动量先行价值增长先行增长先行