

易方达黄金主题证券投资基金 (LOF)

2016年年度报告摘要

基金管理人:易方达基金管理有限公司
基金托管人:中国农业银行股份有限公司
送出日期:二〇一七年三月三十一日

§1 重要提示
基金管理人、基金托管人及基金销售机构不存在虚假记载、误导性陈述或重大遗漏,并对其内容的真实性、准确性和完整性承担个别及连带的法律责任。本年度报告已经三分之二以上独立董事签字同意,并由董事长签发。

基金托管人中国农业银行股份有限公司根据本基金合同规定,于2017年3月27日复核了本报告中的财务指标、净值表现、利润分配情况、财务会计报告、投资组合报告等内容,保证复核内容不存在虚假记载、误导性陈述或者重大遗漏。

基金管理人承诺以诚实信用、勤勉尽责的原则管理和运用基金资产,但不保证基金一定盈利。

基金的过往业绩并不代表其未来表现。投资有风险,投资者在作出投资决策前应仔细阅读本基金的招募说明书及其更新。

本年度报告摘要摘自年度报告正文,投资者欲了解详细内容,应阅读年度报告正文。

本报告中财务资料已经审计。普华永道中天会计师事务所(特殊普通合伙)为本基金出具了标准无保留意见的审计报告,请投资者注意阅读。

本报告期自2016年1月1日起至12月31日止。

§2 基金简介

2.1基金基本情况	
基金名称	易方达黄金主题 LOF(LOF:161116)
基金代码	161116
交易代码	161116
基金运作方式	契约型,上市开放式(LOF)
基金存续期限	2011年08月08日
基金管理人	易方达基金管理有限公司
基金托管人	中国农业银行股份有限公司
报告期末基金份额总额	628,412,431.52份
基金合同的存续期	不定期
基金募集上市的证券交易所	深圳证券交易所
上市日期	2011年11月18日

2.2 基金产品说明	
投资目标	本基金为黄金基金资产中的长期增值增值。
投资策略	本基金主要投资于国际黄金价格中长期趋势的研判,深入分析黄金价格走势,洞察基金投资组合的资产配置变化,在充分理解市场趋势的基础上,进行资产配置,黄金基金投资组合中黄金资产及其他资产的比例调整。
业绩比较基准	以伦敦黄金市场上黄金定价的伦敦现货黄金(LBMA现货黄金)
风险收益特征	本基金管理人根据对黄金基金投资组合的研判,黄金基金、黄金基金投资组合及其他资产之间进行资产配置。本基金的风险收益特征与黄金基金、黄金基金投资组合及其他资产的风险收益特征相类似。此外,本基金主要投资黄金资产,存在汇率风险。

2.3 基金管理人	基金管理人	基金托管人
名称	易方达基金管理有限公司	中国农业银行股份有限公司
姓名	姓名	姓名
法定代表人	法定代表人	法定代表人
电子邮箱	电子邮箱	电子邮箱
客服电话	客服电话	客服电话
传真	传真	传真

2.4 境外投资顾问和境外资产托管人			
项目		境外投资顾问	境外资产托管人
名称	英文	无	The Hongkong and Shanghai Banking Corporation Limited
	中文	无	香港上海汇丰银行有限公司
注册地址	无	香港皇后大道中一号	
办公地址	无	香港九龙弥敦道11号汇丰中心1座6楼	
邮政编码	无	无	

2.5 信息披露方式	
信息披露年度报告正文的管理人及托管人网站	http://www.efunds.com.cn
基金年度报告备置地点	广州市天河区珠江新城华夏路10号广州银行大厦28楼

§3 主要财务指标、基金净值表现及利润分配情况

3.1 主要会计数据和财务指标

金额单位:人民币元

注:1.上述基金业绩指标不包括持有认购及交易基金的各项费用,计入使用后续投资收益水平要低于所列数据。

2.本期已实现收益包含本期利息收入、投资收益、其他收入(不含公允价值变动收益)扣除相关费用后的余额,本期利润为本期已实现收益加上本期公允价值变动收益。

期末可供分配基金份额利润	-0.3017	-0.3911	-0.3663
期末基金资产净值	436,063,818.78	433,015,897.64	307,268,968.17
期末基金份额净值	0.696	0.609	0.634

注:1.上述基金业绩指标不包括持有认购及交易基金的各项费用,计入使用后续投资收益水平要低于所列数据。

2.本期已实现收益包含本期利息收入、投资收益、其他收入(不含公允价值变动收益)扣除相关费用后的余额,本期利润为本期已实现收益加上本期公允价值变动收益。

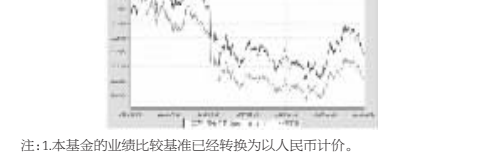
3.2.1 基金份额净值增长率及其与同期业绩比较基准收益率的比较						
阶段	份额净值增长率①	份额净值增长率标准差②	业绩比较基准收益率③	业绩比较基准收益率标准差④	①-③	②-④

注:1.上述基金业绩指标不包括持有认购及交易基金的各项费用,计入使用后续投资收益水平要低于所列数据。

2.本期已实现收益包含本期利息收入、投资收益、其他收入(不含公允价值变动收益)扣除相关费用后的余额,本期利润为本期已实现收益加上本期公允价值变动收益。

3.2.2 自基金合同生效以来基金份额累计净值增长率变动及其与同期业绩比较基准收益率变动的比较

易方达黄金主题证券投资基金(LOF)
份额累计净值增长率与业绩比较基准收益率历史走势对比图
(2011年5月6日至2016年12月31日)




注:1.本基金的业绩比较基准已经转换为以人民币计价。

2.自基金合同生效至报告期末,基金份额净值增长率为-30.20%,同期业绩比较基准收益率为-18.82%。

3.2.3 过去五年基金每年净值增长率及其与同期业绩比较基准收益率的比较

易方达黄金主题证券投资基金(LOF)
过去五年基金净值增长率与业绩比较基准历史收益率对比图

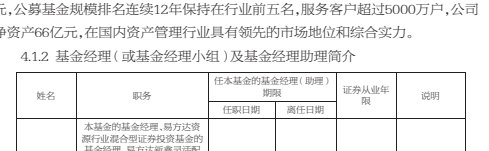


注:1.本基金的业绩比较基准已经转换为以人民币计价。

2.自基金合同生效至报告期末,基金份额净值增长率为-30.20%,同期业绩比较基准收益率为-18.82%。

3.2.3 过去五年基金每年净值增长率及其与同期业绩比较基准收益率的比较

易方达黄金主题证券投资基金(LOF)
过去五年基金净值增长率与业绩比较基准历史收益率对比图

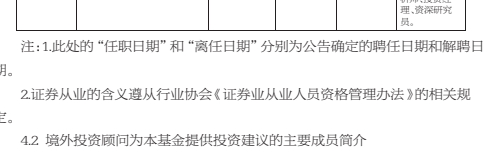


注:1.本基金的业绩比较基准已经转换为以人民币计价。

2.自基金合同生效至报告期末,基金份额净值增长率为-30.20%,同期业绩比较基准收益率为-18.82%。

3.2.3 过去五年基金每年净值增长率及其与同期业绩比较基准收益率的比较

易方达黄金主题证券投资基金(LOF)
过去五年基金净值增长率与业绩比较基准历史收益率对比图



注:1.本基金的业绩比较基准已经转换为以人民币计价。

2.自基金合同生效至报告期末,基金份额净值增长率为-30.20%,同期业绩比较基准收益率为-18.82%。

3.2.3 过去五年基金每年净值增长率及其与同期业绩比较基准收益率的比较

易方达黄金主题证券投资基金(LOF)
过去五年基金净值增长率与业绩比较基准历史收益率对比图

注:1.本基金的业绩比较基准已经转换为以人民币计价。

2.自基金合同生效至报告期末,基金份额净值增长率为-30.20%,同期业绩比较基准收益率为-18.82%。

3.2.3 过去五年基金每年净值增长率及其与同期业绩比较基准收益率的比较

易方达黄金主题证券投资基金(LOF)
过去五年基金净值增长率与业绩比较基准历史收益率对比图

注:1.本基金的业绩比较基准已经转换为以人民币计价。

2.自基金合同生效至报告期末,基金份额净值增长率为-30.20%,同期业绩比较基准收益率为-18.82%。

3.2.3 过去五年基金每年净值增长率及其与同期业绩比较基准收益率的比较

易方达黄金主题证券投资基金(LOF)
过去五年基金净值增长率与业绩比较基准历史收益率对比图

注:1.本基金的业绩比较基准已经转换为以人民币计价。

2.自基金合同生效至报告期末,基金份额净值增长率为-30.20%,同期业绩比较基准收益率为-18.82%。

3.2.3 过去五年基金每年净值增长率及其与同期业绩比较基准收益率的比较

易方达黄金主题证券投资基金(LOF)
过去五年基金净值增长率与业绩比较基准历史收益率对比图

注:1.本基金的业绩比较基准已经转换为以人民币计价。

2.自基金合同生效至报告期末,基金份额净值增长率为-30.20%,同期业绩比较基准收益率为-18.82%。

3.2.3 过去五年基金每年净值增长率及其与同期业绩比较基准收益率的比较

易方达黄金主题证券投资基金(LOF)
过去五年基金净值增长率与业绩比较基准历史收益率对比图

注:1.本基金的业绩比较基准已经转换为以人民币计价。

2.自基金合同生效至报告期末,基金份额净值增长率为-30.20%,同期业绩比较基准收益率为-18.82%。

3.2.3 过去五年基金每年净值增长率及其与同期业绩比较基准收益率的比较

易方达黄金主题证券投资基金(LOF)
过去五年基金净值增长率与业绩比较基准历史收益率对比图

注:1.本基金的业绩比较基准已经转换为以人民币计价。

2.自基金合同生效至报告期末,基金份额净值增长率为-30.20%,同期业绩比较基准收益率为-18.82%。

3.2.3 过去五年基金每年净值增长率及其与同期业绩比较基准收益率的比较

易方达黄金主题证券投资基金(LOF)
过去五年基金净值增长率与业绩比较基准历史收益率对比图

注:1.本基金的业绩比较基准已经转换为以人民币计价。

2.自基金合同生效至报告期末,基金份额净值增长率为-30.20%,同期业绩比较基准收益率为-18.82%。

3.2.3 过去五年基金每年净值增长率及其与同期业绩比较基准收益率的比较

易方达黄金主题证券投资基金(LOF)
过去五年基金净值增长率与业绩比较基准历史收益率对比图

注:1.本基金的业绩比较基准已经转换为以人民币计价。

2.自基金合同生效至报告期末,基金份额净值增长率为-30.20%,同期业绩比较基准收益率为-18.82%。

3.2.3 过去五年基金每年净值增长率及其与同期业绩比较基准收益率的比较

易方达黄金主题证券投资基金(LOF)
过去五年基金净值增长率与业绩比较基准历史收益率对比图

注:1.本基金的业绩比较基准已经转换为以人民币计价。

2.自基金合同生效至报告期末,基金份额净值增长率为-30.20%,同期业绩比较基准收益率为-18.82%。

3.2.3 过去五年基金每年净值增长率及其与同期业绩比较基准收益率的比较

易方达黄金主题证券投资基金(LOF)
过去五年基金净值增长率与业绩比较基准历史收益率对比图

注:1.本基金的业绩比较基准已经转换为以人民币计价。

2.自基金合同生效至报告期末,基金份额净值增长率为-30.20%,同期业绩比较基准收益率为-18.82%。

3.2.3 过去五年基金每年净值增长率及其与同期业绩比较基准收益率的比较

易方达黄金主题证券投资基金(LOF)
过去五年基金净值增长率与业绩比较基准历史收益率对比图

注:1.本基金的业绩比较基准已经转换为以人民币计价。

2.自基金合同生效至报告期末,基金份额净值增长率为-30.20%,同期业绩比较基准收益率为-18.82%。

3.2.3 过去五年基金每年净值增长率及其与同期业绩比较基准收益率的比较

易方达黄金主题证券投资基金(LOF)
过去五年基金净值增长率与业绩比较基准历史收益率对比图

注:1.本基金的业绩比较基准已经转换为以人民币计价。

2.自基金合同生效至报告期末,基金份额净值增长率为-30.20%,同期业绩比较基准收益率为-18.82%。

3.2.3 过去五年基金每年净值增长率及其与同期业绩比较基准收益率的比较

易方达黄金主题证券投资基金(LOF)
过去五年基金净值增长率与业绩比较基准历史收益率对比图

注:1.本基金的业绩比较基准已经转换为以人民币计价。

2.自基金合同生效至报告期末,基金份额净值增长率为-30.20%,同期业绩比较基准收益率为-18.82%。

3.2.3 过去五年基金每年净值增长率及其与同期业绩比较基准收益率的比较

易方达黄金主题证券投资基金(LOF)
过去五年基金净值增长率与业绩比较基准历史收益率对比图

注:1.本基金的业绩比较基准已经转换为以人民币计价。

2.自基金合同生效至报告期末,基金份额净值增长率为-30.20%,同期业绩比较基准收益率为-18.82%。

3.2.3 过去五年基金每年净值增长率及其与同期业绩比较基准收益率的比较

易方达黄金主题证券投资基金(LOF)
过去五年基金净值增长率与业绩比较基准历史收益率对比图

注:1.本基金的业绩比较基准已经转换为以人民币计价。

2.自基金合同生效至报告期末,基金份额净值增长率为-30.20%,同期业绩比较基准收益率为-18.82%。

3.2.3 过去五年基金每年净值增长率及其与同期业绩比较基准收益率的比较

易方达黄金主题证券投资基金(LOF)
过去五年基金净值增长率与业绩比较基准历史收益率对比图

注:1.本基金的业绩比较基准已经转换为以人民币计价。

2.自基金合同生效至报告期末,基金份额净值增长率为-30.20%,同期业绩比较基准收益率为-18.82%。

3.2.3 过去五年基金每年净值增长率及其与同期业绩比较基准收益率的比较

易方达黄金主题证券投资基金(LOF)
过去五年基金净值增长率与业绩比较基准历史收益率对比图

注:1.本基金的业绩比较基准已经转换为以人民币计价。

2.自基金合同生效至报告期末,基金份额净值增长率为-30.20%,同期业绩比较基准收益率为-18.82%。

3.2.3 过去五年基金每年净值增长率及其与同期业绩比较基准收益率的比较

易方达黄金主题证券投资基金(LOF)
过去五年基金净值增长率与业绩比较基准历史收益率对比图

注:1.本基金的业绩比较基准已经转换为以人民币计价。

2.自基金合同生效至报告期末,基金份额净值增长率为-30.20%,同期业绩比较基准收益率为-18.82%。

3.2.3 过去五年基金每年净值增长率及其与同期业绩比较基准收益率的比较

易方达黄金主题证券投资基金(LOF)
过去五年基金净值增长率与业绩比较基准历史收益率对比图

注:1.本基金的业绩比较基准已经转换为以人民币计价。

2.自基金合同生效至报告期末,基金份额净值增长率为-30.20%,同期业绩比较基准收益率为-18.82%。

3.2.3 过去五年基金每年净值增长率及其与同期业绩比较基准收益率的比较

易方达黄金主题证券投资基金(LOF)
过去五年基金净值增长率与业绩比较基准历史收益率对比图

注:1.本基金的业绩比较基准已经转换为以人民币计价。

2.自基金合同生效至报告期末,基金份额净值增长率为-30.20%,同期业绩比较基准收益率为-18.82%。

3.2.3 过去五年基金每年净值增长率及其与同期业绩比较基准收益率的比较

易方达黄金主题证券投资基金(LOF)
过去五年基金净值增长率与业绩比较基准历史收益率对比图

</