

东方红京东大数据灵活配置混合型证券投资基金

2016年年度报告摘要

基金管理人：上海东方证券资产管理有限公司
基金托管人：招商银行股份有限公司
送出日期：2017年3月30日

1.1 重要提示
上海东方证券资产管理有限公司董事会及董事保证本报告所载资料不存在虚假记载、误导性陈述或重大遗漏，并对其内容的真实性、准确性和完整性承担个别及连带责任。本年度报告由董事长签发。

基金托管人中国招商银行股份有限公司根据本基金合同规定，于2016年3月21日复核了本报告中的财务指标、净值信息、利润分配情况、财务会计报告、投资组合报告等内容，保证复核内容不存在虚假记载、误导性陈述或者重大遗漏。
上海东方证券资产管理有限公司承诺以诚实信用、勤勉尽责的原则管理和运用基金资产，但不保证基金一定盈利。

基金的过往业绩并不代表其未来表现。投资有风险，投资者在作出投资决策前应仔细阅读本基金的招募说明书及其更新。
本报告自2016年1月1日起至2016年12月31日止。
本年度报告摘要摘自年度报告正文，投资者欲了解详细内容，应阅读年度报告正文。

| 2.1 基金基本情况 | |
|------------|-----------------|
| 基金名称 | 东方红京东大数据组合 |
| 基金代码 | 001564 |
| 前次交易代码 | 001564 |
| 基金运作方式 | 契约型开放式 |
| 基金合同生效日期 | 2016年07月31日 |
| 基金管理人 | 上海东方证券资产管理有限公司 |
| 基金托管人 | 招商银行股份有限公司 |
| 报告期末基金资产总额 | 738,464,502.35元 |
| 基金合同存续期 | 不定期 |

| 2.2 基金产品说明 | |
|------------|--|
| 投资目标 | 本基金组合资产长期预期实现稳健增值，进行资产配置和个股选择，力争实现长期复合收益率超越业绩比较基准。 |
| 投资策略 | 本基金是一只主动管理的股票型基金。采取自上而下资产配置与自下而上个股选择相结合的投资策略。在资产配置上，首先从宏观经济和资本市场状况出发，通过定性分析和定量分析，确定资产配置比例。在个股选择上，通过定性分析和定量分析，选择具有良好成长性的个股。在风险控制上，通过止损、分散投资等方式，控制投资组合的风险。 |
| 业绩比较基准 | 中证500指数收益率×70%+中国债券综合指数收益率×30%。 |
| 风险收益特征 | 本基金是一只股票型基金，属于证券投资基金中风险收益特征较高的品种，其预期风险和预期收益均高于债券型基金、货币市场基金，低于股票型基金。 |

| 2.3 基金管理人及基金托管人 | |
|-----------------|---|
| 项目 | 基金管理人 基金托管人 |
| 名称 | 上海东方证券资产管理有限公司 招商银行股份有限公司 |
| 信息披露负责人 | 姓名 陈光明 职务 首席运营官 |
| 联系电话 | 021-63328888 0755-83100084 |
| 电子邮箱 | shdfr@shdfr.com.cn ysh_dfr@china.com.cn |
| 办公地址 | 021-63328881 0755-83100081 |

| 2.4 信息披露方式 | |
|------------|---------------------------------------|
| 信息披露网站 | www.shdfr.com.cn |
| 基金年度报告备置地点 | 上海东方证券资产管理有限公司上海市虹口区四川北路1515号11楼1101室 |

| 3 主要财务指标和基金净值表现 | |
|-------------------|-----------|
| 3.1 主要财务指标和基金净值表现 | 基金单位：人民币元 |

| 指标 | 2016年 | 2015年7月31日(基金合同生效日至2015年12月31日) |
|------------|------------------|---------------------------------|
| 本期投资回报率 | 72.06% | 59.16% |
| 本期净值 | 54,006,380.62 | 100,042,518.43 |
| 期末基金份额净值 | 0.6884 | 0.6890 |
| 期末基金份额总额 | 78,450,969.69 | 145,288,029.69 |
| 期末可供分配基金份额 | 0.1327 | 0.0381 |
| 期末基金份额净值 | 0.726,406,798.35 | 996,577,796.22 |
| 期末基金份额净值 | 1.181 | 1.000 |

注：1、表中“期末”均指报告期结束后一日，即12月31日；“本期”指2016年1月1日-2016年12月31日。
2、上述基金业绩指标不包括持有人认购或交易基金的各项费用（例如，开放式基金的中购赎回费、基金转换费等），计入费用后实际收益水平要低于所列数据。

3、本期二项收益指标基金本期利息收入、投资收益、其他收入（不含公允价值变动收益）扣除相关费用后的余额，本期利润为本期实现收益扣除以上本期公允价值变动收益。

| 3.2.1 基金净值增长率及其与同期业绩比较基准收益率的比较 | | | | | | |
|--------------------------------|----------|--------------|------------|------------|-------|-------|
| 阶段 | 份额净值增长率① | 份额净值增长率比较基准② | 业绩比较基准收益率③ | 业绩比较基准收益率④ | ①-③ | ②-④ |
| 过去三个月 | 4.08% | 0.62% | 0.13% | 0.13% | 3.95% | 0.49% |

| 阶段 | 净值增长率 (%) | 业绩比较基准 (%) | 净值增长率 (%) | 业绩比较基准 (%) | 净值增长率 (%) | 业绩比较基准 (%) |
|---------------|--------------|---------------|--------------|---------------|--------------|---------------|
| 过去三个月 | 4.89% | 0.63% | -0.12% | 0.02% | 5.10% | 0.11% |
| 过去六个月 | 12.69% | 0.69% | -2.25% | 0.06% | 10.16% | 0.14% |
| 过去一年 | 8.86% | 1.13% | -0.47% | 1.07% | 17.78% | 0.06% |
| 自基金成立 以来至今 | 18.10% | 10.13% | -9.04% | 1.28% | 27.01% | -0.02% |

注：1、自基金合同生效日起至2015年7月31日-2016年12月31日。
2、根据基金合同中投资期限及投资期限的有关规定，本基金的业绩比较基准=中债000指数收益率×70%+中国债券总指数收益率×30%。



注：1、截止日期为2016年12月31日。
2、本基金合同生效日为2015年7月31日，自2015年7月31日起至2016年12月31日，建仓期结束时各项资产配置比例均符合合同约定。

3.2.3 自基金合同生效以来基金每年净值增长率及其与同期业绩比较基准收益率的比较



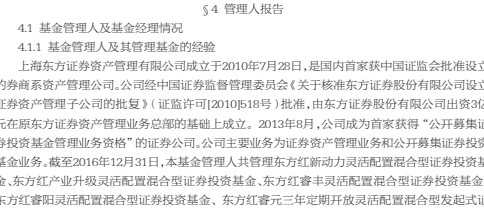
注：1、截止日期为2016年12月31日。
2、本基金合同生效日为2015年7月31日，自2015年7月31日起至2016年12月31日，建仓期结束时各项资产配置比例均符合合同约定。

3.2.3 自基金合同生效以来基金每年净值增长率及其与同期业绩比较基准收益率的比较




注：1、截止日期为2016年12月31日。
2、本基金合同生效日为2015年7月31日，自2015年7月31日起至2016年12月31日，建仓期结束时各项资产配置比例均符合合同约定。

3.2.3 自基金合同生效以来基金每年净值增长率及其与同期业绩比较基准收益率的比较



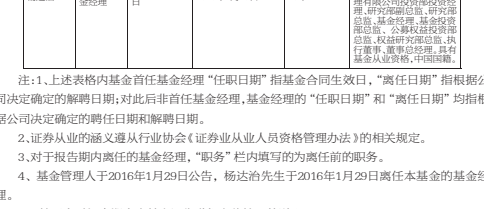
注：1、截止日期为2016年12月31日。
2、本基金合同生效日为2015年7月31日，自2015年7月31日起至2016年12月31日，建仓期结束时各项资产配置比例均符合合同约定。

3.2.3 自基金合同生效以来基金每年净值增长率及其与同期业绩比较基准收益率的比较



注：1、截止日期为2016年12月31日。
2、本基金合同生效日为2015年7月31日，自2015年7月31日起至2016年12月31日，建仓期结束时各项资产配置比例均符合合同约定。

3.2.3 自基金合同生效以来基金每年净值增长率及其与同期业绩比较基准收益率的比较



注：1、上述表格内基金历任基金经理“任职日期”指基金合同生效日，“离任日期”指根据合同约定决定的解聘日期；对于此后非现任基金经理、基金经理的“任职日期”和“离任日期”均指根据基金合同决定的解聘日期和离任日期。

基金管理人：上海东方证券资产管理有限公司
基金托管人：招商银行股份有限公司
送出日期：2017年3月30日

1.1 重要提示
上海东方证券资产管理有限公司董事会及董事保证本报告所载资料不存在虚假记载、误导性陈述或重大遗漏，并对其内容的真实性、准确性和完整性承担个别及连带责任。本年度报告由董事长签发。

基金托管人中国招商银行股份有限公司根据本基金合同规定，于2016年3月21日复核了本报告中的财务指标、净值信息、利润分配情况、财务会计报告、投资组合报告等内容，保证复核内容不存在虚假记载、误导性陈述或者重大遗漏。
上海东方证券资产管理有限公司承诺以诚实信用、勤勉尽责的原则管理和运用基金资产，但不保证基金一定盈利。

基金的过往业绩并不代表其未来表现。投资有风险，投资者在作出投资决策前应仔细阅读本基金的招募说明书及其更新。
本报告自2016年1月1日起至2016年12月31日止。
本年度报告摘要摘自年度报告正文，投资者欲了解详细内容，应阅读年度报告正文。

| 2.1 基金基本情况 | |
|------------|-----------------|
| 基金名称 | 东方红京东大数据组合 |
| 基金代码 | 001564 |
| 前次交易代码 | 001564 |
| 基金运作方式 | 契约型开放式 |
| 基金合同生效日期 | 2016年07月31日 |
| 基金管理人 | 上海东方证券资产管理有限公司 |
| 基金托管人 | 招商银行股份有限公司 |
| 报告期末基金资产总额 | 738,464,502.35元 |
| 基金合同存续期 | 不定期 |

| 2.2 基金产品说明 | |
|------------|--|
| 投资目标 | 本基金组合资产长期预期实现稳健增值，进行资产配置和个股选择，力争实现长期复合收益率超越业绩比较基准。 |
| 投资策略 | 本基金是一只主动管理的股票型基金。采取自上而下资产配置与自下而上个股选择相结合的投资策略。在资产配置上，首先从宏观经济和资本市场状况出发，通过定性分析和定量分析，确定资产配置比例。在个股选择上，通过定性分析和定量分析，选择具有良好成长性的个股。在风险控制上，通过止损、分散投资等方式，控制投资组合的风险。 |
| 业绩比较基准 | 中证500指数收益率×70%+中国债券综合指数收益率×30%。 |
| 风险收益特征 | 本基金是一只股票型基金，属于证券投资基金中风险收益特征较高的品种，其预期风险和预期收益均高于债券型基金、货币市场基金，低于股票型基金。 |

| 2.3 基金管理人及基金托管人 | |
|-----------------|---|
| 项目 | 基金管理人 基金托管人 |
| 名称 | 上海东方证券资产管理有限公司 招商银行股份有限公司 |
| 信息披露负责人 | 姓名 陈光明 职务 首席运营官 |
| 联系电话 | 021-63328888 0755-83100084 |
| 电子邮箱 | shdfr@shdfr.com.cn ysh_dfr@china.com.cn |
| 办公地址 | 021-63328881 0755-83100081 |

| 2.4 信息披露方式 | |
|------------|---------------------------------------|
| 信息披露网站 | www.shdfr.com.cn |
| 基金年度报告备置地点 | 上海东方证券资产管理有限公司上海市虹口区四川北路1515号11楼1101室 |

| 3 主要财务指标和基金净值表现 | |
|-------------------|-----------|
| 3.1 主要财务指标和基金净值表现 | 基金单位：人民币元 |

| 指标 | 2016年 | 2015年7月31日(基金合同生效日至2015年12月31日) |
|------------|------------------|---------------------------------|
| 本期投资回报率 | 72.06% | 59.16% |
| 本期净值 | 54,006,380.62 | 100,042,518.43 |
| 期末基金份额净值 | 0.6884 | 0.6890 |
| 期末基金份额总额 | 78,450,969.69 | 145,288,029.69 |
| 期末可供分配基金份额 | 0.1327 | 0.0381 |
| 期末基金份额净值 | 0.726,406,798.35 | 996,577,796.22 |
| 期末基金份额净值 | 1.181 | 1.000 |

注：1、表中“期末”均指报告期结束后一日，即12月31日；“本期”指2016年1月1日-2016年12月31日。
2、上述基金业绩指标不包括持有人认购或交易基金的各项费用（例如，开放式基金的中购赎回费、基金转换费等），计入费用后实际收益水平要低于所列数据。

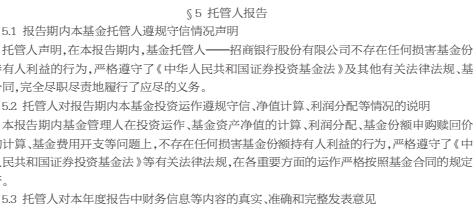
3、本期二项收益指标基金本期利息收入、投资收益、其他收入（不含公允价值变动收益）扣除相关费用后的余额，本期利润为本期实现收益扣除以上本期公允价值变动收益。

原日期的基金份额净值自动转为基金份额进行再投资；若投资人无选择，本基金默认的收益方式是现金分红；

5. 基金收益分配后基金份额净值不能低于面值，即基金收益分配基准日的基金份额净值减去应分配的基金份额净值后不得低于面值，即基金份额净值不能低于面值。

| 阶段 | 净值增长率 (%) | 业绩比较基准 (%) | 净值增长率 (%) | 业绩比较基准 (%) | 净值增长率 (%) | 业绩比较基准 (%) |
|---------------|--------------|---------------|--------------|---------------|--------------|---------------|
| 过去三个月 | 4.89% | 0.63% | -0.12% | 0.02% | 5.10% | 0.11% |
| 过去六个月 | 12.69% | 0.69% | -2.25% | 0.06% | 10.16% | 0.14% |
| 过去一年 | 8.86% | 1.13% | -0.47% | 1.07% | 17.78% | 0.06% |
| 自基金成立 以来至今 | 18.10% | 10.13% | -9.04% | 1.28% | 27.01% | -0.02% |

注：1、自基金合同生效日起至2015年7月31日-2016年12月31日。
2、根据基金合同中投资期限及投资期限的有关规定，本基金的业绩比较基准=中债000指数收益率×70%+中国债券总指数收益率×30%。



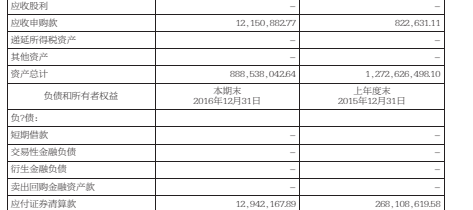
注：1、截止日期为2016年12月31日。
2、本基金合同生效日为2015年7月31日，自2015年7月31日起至2016年12月31日，建仓期结束时各项资产配置比例均符合合同约定。

3.2.3 自基金合同生效以来基金每年净值增长率及其与同期业绩比较基准收益率的比较



注：1、截止日期为2016年12月31日。
2、本基金合同生效日为2015年7月31日，自2015年7月31日起至2016年12月31日，建仓期结束时各项资产配置比例均符合合同约定。

3.2.3 自基金合同生效以来基金每年净值增长率及其与同期业绩比较基准收益率的比较



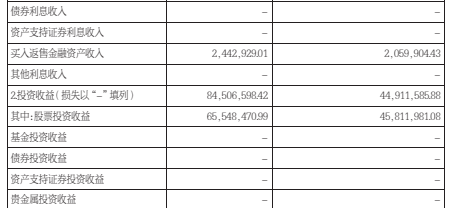
注：1、截止日期为2016年12月31日。
2、本基金合同生效日为2015年7月31日，自2015年7月31日起至2016年12月31日，建仓期结束时各项资产配置比例均符合合同约定。

3.2.3 自基金合同生效以来基金每年净值增长率及其与同期业绩比较基准收益率的比较



注：1、截止日期为2016年12月31日。
2、本基金合同生效日为2015年7月31日，自2015年7月31日起至2016年12月31日，建仓期结束时各项资产配置比例均符合合同约定。

3.2.3 自基金合同生效以来基金每年净值增长率及其与同期业绩比较基准收益率的比较



注：1、上述表格内基金历任基金经理“任职日期”指基金合同生效日，“离任日期”指根据合同约定决定的解聘日期；对于此后非现任基金经理、基金经理的“任职日期”和“离任日期”均指根据基金合同决定的解聘日期和离任日期。

2、证券从业的离任由行业协会《证券业从业人员资格管理办法》的相关规定。
3、对于报告期内离任的基金经理，“职务”栏内填写其离任的职务。
4、基金管理人于2016年1月20日公告，杨达钧先生于2016年1月20日离任本基金基金经理。

4.2 基金管理人及基金经营情况
4.2.1 基金管理人及其管理基金的情况
上海东方证券资产管理有限公司成立于2016年7月28日，是国内首家获中国证监会批准设立的券商资产管理子公司，公司经中国证监会核准设立（关于核准东方证券股份有限公司设立证券资产管理子公司的批复）（证监许可[2016]16号）批准，由东方证券股份有限公司出资设立。

上海东方证券资产管理有限公司注册资本为1.8亿元人民币，公司类型为有限责任公司（自然人投资或控股），注册地址为上海市浦东新区世纪大道1688号1001室，法定代表人为陈光明，经营范围为：证券资产管理业务；证券投资咨询业务；证券投资基金托管业务；中国证监会许可的其他业务。（依法须经批准的项目，经相关部门批准后方可开展经营活动）。

上海东方证券资产管理有限公司注册资本为1.8亿元人民币，公司类型为有限责任公司（自然人投资或控股），注册地址为上海市浦东新区世纪大道1688号1001室，法定代表人为陈光明，经营范围为：证券资产管理业务；证券投资咨询业务；证券投资基金托管业务；中国证监会许可的其他业务。（依法须经批准的项目，经相关部门批准后方可开展经营活动）。

上海东方证券资产管理有限公司注册资本为1.8亿元人民币，公司类型为有限责任公司（自然人投资或控股），注册地址为上海市浦东新区世纪大道1688号1001室，法定代表人为陈光明，经营范围为：证券资产管理业务；证券投资咨询业务；证券投资基金托管业务；中国证监会许可的其他业务。（依法须经批准的项目，经相关部门批准后方可开展经营活动）。

基金管理人：上海东方证券资产管理有限公司
基金托管人：招商银行股份有限公司
送出日期：2017年3月30日

1.1 重要提示
上海东方证券资产管理有限公司董事会及董事保证本报告所载资料不存在虚假记载、误导性陈述或重大遗漏，并对其内容的真实性、准确性和完整性承担个别及连带责任。本年度报告由董事长签发。

基金托管人中国招商银行股份有限公司根据本基金合同规定，于2016年3月21日复核了本报告中的财务指标、净值信息、利润分配情况、财务会计报告、投资组合报告等内容，保证复核内容不存在虚假记载、误导性陈述或者重大遗漏。
上海东方证券资产管理有限公司承诺以诚实信用、勤勉尽责的原则管理和运用基金资产，但不保证基金一定盈利。

基金的过往业绩并不代表其未来表现。投资有风险，投资者在作出投资决策前应仔细阅读本基金的招募说明书及其更新。
本报告自2016年1月1日起至2016年12月31日止。
本年度报告摘要摘自年度报告正文，投资者欲了解详细内容，应阅读年度报告正文。

| 2.1 基金基本情况 | |
|------------|-----------------|
| 基金名称 | 东方红京东大数据组合 |
| 基金代码 | 001564 |
| 前次交易代码 | 001564 |
| 基金运作方式 | 契约型开放式 |
| 基金合同生效日期 | 2016年07月31日 |
| 基金管理人 | 上海东方证券资产管理有限公司 |
| 基金托管人 | 招商银行股份有限公司 |
| 报告期末基金资产总额 | 738,464,502.35元 |
| 基金合同存续期 | 不定期 |

| 2.2 基金产品说明 | |
|------------|--|
| 投资目标 | 本基金组合资产长期预期实现稳健增值，进行资产配置和个股选择，力争实现长期复合收益率超越业绩比较基准。 |
| 投资策略 | 本基金是一只主动管理的股票型基金。采取自上而下资产配置与自下而上个股选择相结合的投资策略。在资产配置上，首先从宏观经济和资本市场状况出发，通过定性分析和定量分析，确定资产配置比例。在个股选择上，通过定性分析和定量分析，选择具有良好成长性的个股。在风险控制上，通过止损、分散投资等方式，控制投资组合的风险。 |
| 业绩比较基准 | 中证500指数收益率×70%+中国债券综合指数收益率×30%。 |
| 风险收益特征 | 本基金是一只股票型基金，属于证券投资基金中风险收益特征较高的品种，其预期风险和预期收益均高于债券型基金、货币市场基金，低于股票型基金。 |

| 2.3 基金管理人及基金托管人 | |
|-----------------|---|
| 项目 | 基金管理人 基金托管人 |
| 名称 | 上海东方证券资产管理有限公司 招商银行股份有限公司 |
| 信息披露负责人 | 姓名 陈光明 职务 首席运营官 |
| 联系电话 | 021-63328888 0755-83100084 |
| 电子邮箱 | shdfr@shdfr.com.cn ysh_dfr@china.com.cn |
| 办公地址 | 021-63328881 0755-83100081 |

| 2.4 信息披露方式 | |
|------------|---------------------------------------|
| 信息披露网站 | www.shdfr.com.cn |
| 基金年度报告备置地点 | 上海东方证券资产管理有限公司上海市虹口区四川北路1515号11楼1101室 |

| 3 主要财务指标和基金净值表现 | |
|-------------------|-----------|
| 3.1 主要财务指标和基金净值表现 | 基金单位：人民币元 |

| 指标 | 2016年 | 2015年7月31日(基金合同生效日至2015年12月31日) |
|------------|------------------|---------------------------------|
| 本期投资回报率 | 72.06% | 59.16% |
| 本期净值 | 54,006,380.62 | 100,042,518.43 |
| 期末基金份额净值 | 0.6884 | 0.6890 |
| 期末基金份额总额 | 78,450,969.69 | 145,288,029.69 |
| 期末可供分配基金份额 | 0.1327 | 0.0381 |
| 期末基金份额净值 | 0.726,406,798.35 | 996,577,796.22 |
| 期末基金份额净值 | 1.181 | 1.000 |

注：1、表中“期末”均指报告期结束后一日，即12月31日；“本期”指2016年1月1日-2016年12月31日。
2、上述基金业绩指标不包括持有人认购或交易基金的各项费用（例如，开放式基金的中购赎回费、基金转换费等），计入费用后实际收益水平要低于所列数据。

3、本期二项收益指标基金本期利息收入、投资收益、其他收入（不含公允价值变动收益）扣除相关费用后的余额，本期利润为本期实现收益扣除以上本期公允价值变动收益。

本基金本报告期末未发生会计估计变更。

4.5.3 差错更正的说明

本基金本报告期无重大会计差错的内容和更正金额。

| 阶段 | 净值增长率 (%) | 业绩比较基准 (%) | 净值增长率 (%) | 业绩比较基准 (%) | 净值增长率 (%) | 业绩比较基准 (%) |
|---------------|--------------|---------------|--------------|---------------|--------------|---------------|
| 过去三个月 | 4.89% | 0.63% | -0.12% | 0.02% | 5.10% | 0.11% |
| 过去六个月 | 12.69% | 0.69% | -2.25% | 0.06% | 10.16% | 0.14% |
| 过去一年 | 8.86% | 1.13% | -0.47% | 1.07% | 17.78% | 0.06% |
| 自基金成立 以来至今 | 18.10% | 10.13% | -9.04% | 1.28% | 27.01% | -0.02% |

注：1、自基金合同生效日起至2015年7月31日-2016年12月31日。
2、根据基金合同中投资期限及投资期限的有关规定，本基金的业绩比较基准=中债000指数收益率×70%+中国债券总指数收益率×30%。

