嘉实新起点灵活配置混合型证券投资基金 2016年年度报告摘要

基金管理人:嘉实基金管理有限公司
基金托管人:交通银行股份有限公司
送出日期:2017 年 3 月 29 日

§ 1 重要提示

基金管理人的董事会、董事保证本报告所载资料不存在虚假记载、误导性陈述或重大遗漏,并对其内容的真实性、准确性和完整性承担个别及连带的法律责任。本年度报告已经全部独立董事签字同意,并由董事长签发。

基金托管人交通银行股份有限公司根据本基金合同规定,于 2017 年 3 月 24 日复核了本报告中的财务指标、净值表现、利润分配情况、财务会计报告、投资组合报告等内容,保证复核内容不存在虚假记载、误导性陈述或者重大遗漏。

基金管理人承诺以诚实信用、勤勉尽责的原则管理和运用基金资产,但不保证基金一定盈利。

基金的过往业绩并不代表其未来表现。投资有风险,投资者在作出投资决策前应仔细阅读本基金的招募说明书及其更新。

本报告期自 2016 年 1 月 1 日起至 2016 年 12 月 31 日止。

本年度报告摘要摘自年度报告正文,投资者欲了解详细内容,应阅读年度报告正文。

§ 2 基金简介

2.1 基金基本情况

基金名称	嘉实新起点灵活配置混合型证券投资基金	
基金简称	嘉实新起点混合	
基金主代码	001688	
基金运作方式	契约型开放式	
基金合同生效日	2015年 11 月 27 日	
基金管理人	嘉实基金管理有限公司	
基金托管人	交通银行股份有限公司	
报告期末基金份额总额	573, 675, 888.56 份	
基金合同存续期	不定期	
下属分级基金的基金简称:	嘉实新起点混合 A	嘉实新起点混合 C
下属分级基金的交易代码:	001688	002178
报告期末下属分级基金的份额总额	573, 523, 976.04 份	151, 912.52 份

2.2 基金产品说明

投资目标	本基金在严格控制风险的前提下,通过优化大类资产配置和选择高安全边际的证券,力争实现基金资产的长期稳健增值。
投资策略	本基金将从宏观面、政策面、基本面和资金面等四个角度进行综合分析,在控制风险的前提下,合理确定本基金在股票、债券、现金等各类资产类别的投资比例,并根据宏观经济形势和市场时机的变化适时进行动态调整。
业绩比较基准	沪深 300 指数收益率× 50%＋中国债券总指数收益率× 50%
风险收益特征	本基金为混合型证券投资基金,风险与收益高于债券型基金与货币市场基金,低于股票型基金,属于较高风险、较高收益的品种。

2.3 基金管理人和基金托管人

项目		基金管理人	基金托管人
名称		嘉实基金管理有限公司	交通银行股份有限公司
信息披露负责人	姓名	胡勇钦	陆志俊
	联系电话	（010）65215588	95559
	电子邮箱	service@jsfund.cn	luzj@bankcomm.com
客户服务电话		400- 600- 8800	95559
传真		（010）65182266	021- 62701216

2.4 信息披露方式

登载基金年度报告正文的管理人互联网网址	http://www.jsfund.cn
基金年度报告备置地点	北京市建国门北大街 8 号华润大厦 8 层嘉实基金管理有限公司

§ 3 主要财务指标、基金净值表现及利润分配情况

3.1 主要会计数据和财务指标

金额单位:人民币元

3.1.1 期间数据和指标	2016年		2015年 11 月 27 日(基金合同生效日)- 2015 年 12 月 31 日	
	嘉实新起点混合 A	嘉实新起点混合 C	嘉实新起点混合 A	嘉实新起点混合 C
本期已实现收益	- 68, 698, 989.72	9, 227, 085.43	4, 800, 366.20	173.03
本期利润	- 64, 529, 243.75	10, 423, 112.10	- 2, 047, 149.06	- 117.82
加权平均基金份额本期利润	- 0.0337	0.0396	- 0.0021	- 0.0011
本期加权平均净值利润率	- 3.46%	4.10%	- 0.21%	- 0.11%
本期基金份额净值增长率	- 2.38%	- 3.11%	0.70%	- 0.20%
3.1.2 期末数据和指标	2016年末		2015年末	
期末可供分配利润	- 11, 898, 825.03	- 4, 943.13	14, 105, 174.97	- 590.57
期末可供分配基金份额利润	- 0.0207	- 0.0325	0.0061	- 0.0018
期末基金资产净值	563, 789, 441.86	146, 969.39	2, 312, 911, 425.25	331, 624.19
期末基金份额净值	0.983	0.967	1.007	0.998
3.1.3 累计期末指标	2016年末		2015年末	
基金份额累计净值增长率	- 1.70%	- 3.30%	0.70%	- 0.20%

注:(1)本期已实现收益指基金本期利息收入、投资收益、其他收入(不含公允价值变动收益)扣除相关费用后的余额,本期利润为本期已实现收益加上本期公允价值变动收益;(2)上述基金业绩指标不包括持有人认购或交易基金的各项费用,计入费用后实际收益水平要低于所列数字;(3)期末可供分配利润采用期末资产负债表中未分配利润与未分配利润中已实现部分的孰低数。(4)自 2015 年 12 月 4 日起对本基金增加 C 类基金份额类别;自 2015 年 12 月 4 日起开放嘉实新起点混合 C 的申购业务;自 2015 年 12 月 8 日起开放嘉实新起点混合 C 的赎回业务。(5)嘉实新起点混合 A 收取认(申)购费和赎回费;嘉实新起点混合 C 不收取认(申)购费但收取赎回费、计提销售服务费。

3.2 基金净值表现

3.2.1 基金份额净值增长率及其与同期业绩比较基准收益率的比较

嘉实新起点混合 A

阶段	份额净值增长率①	份额净值增长率标准差②	业绩比较基准收益率③	业绩比较基准收益率标准差④	①－③	②－④
过去三个月	0.61%	0.16%	- 0.08%	0.40%	0.69%	- 0.24%
过去六个月	1.34%	0.12%	2.51%	0.40%	- 1.17%	- 0.28%
过去一年	- 2.38%	0.19%	- 4.63%	0.71%	2.25%	- 0.52%
自基金合同生效起至今	- 1.70%	0.20%	- 3.97%	0.73%	2.27%	- 0.53%

嘉实新起点混合 C

阶段	份额净值增长率①	份额净值增长率标准差②	业绩比较基准收益率③	业绩比较基准收益率标准差④	①－③	②－④
过去三个月	0.42%	0.16%	- 0.08%	0.40%	0.50%	- 0.24%
过去六个月	0.83%	0.12%	2.51%	0.40%	- 1.68%	- 0.28%
过去一年	- 3.11%	0.18%	- 4.63%	0.71%	1.52%	- 0.53%
自基金合同生效起至今	- 3.30%	0.18%	- 4.03%	0.71%	0.73%	- 0.53%

注:本基金业绩比较基准为:沪深 300 指数收益率× 50%＋中国债券总指数收益率× 50%

沪深 300 指数是由中证指数有限公司编制,它的样本选自沪深两个证券市场 300 只股票,具备市场覆盖度广、代表性强、流动性强、指数编制方法透明等特点。它能够反映中国 A 股市场整体状况和发展趋势,适合作为本基金股票投资业绩比较基准。中国债券总财富指数是全样本债券指数,包括市场上所有具有可比性的符合指数编制标准的债券(如交易所和银行间国债、银行间金融债等)。中国债券总财富指数是以债券全价计算的指数值,考虑了付息日利息再投资因素,在样本券付息时利息再投资计入指数之中。中国债券总财富指数能表征中国债券市场趋势,是债券组合投资管理业绩评估的有效工具。

本基金的业绩基准指数按照构建公式每交易日进行计算,计算方式如下:

Benchmark(0)=1000

Return(t)=50%*(沪深 300 指数(t)/ 沪深 300 指数(t-1)-1)+50%*(中国债券总指数(t)/ 中国债券总指数(t-1)-1)

Benchmark(t)=(1+Return(t))*Benchmark(t-1)

其中 t=1,2,3,…。

3.2.2 自基金合同生效以来基金份额累计净值增长率变动及其与同期业绩比较基准收益率变动的比较

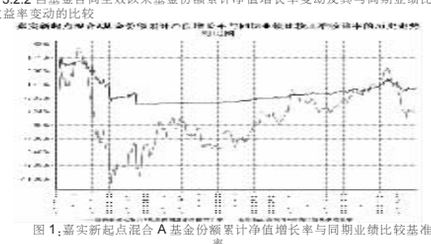

图 1:嘉实新起点混合 A 基金份额累计净值增长率与同期业绩比较基准收益率的历史走势对比图

(2015 年 11 月 27 日至 2016 年 12 月 31 日)

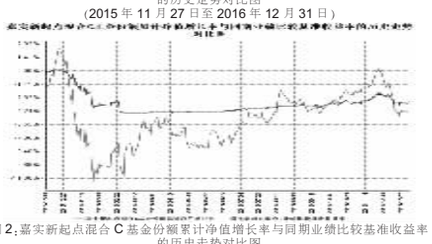

图 2:嘉实新起点混合 C 基金份额累计净值增长率与同期业绩比较基准收益率的历史走势对比图

(2015 年 12 月 8 日至 2016 年 12 月 31 日)

注:按基金合同和招募说明书的约定,本基金自基金合同生效日起 6 个月内为建仓期,建仓期结束时本基金的各项投资比例符合基金合同(十二(二)投资范围和(四)投资限制)的有关约定。

3.2.3 自基金合同生效以来基金每年净值增长率及其与同期业绩比较基准收益率的比较





注:(1)嘉实新起点混合 A 类基金份额 2015 年度的相关数据根据当年实际存续期(2015 年 11 月 27 日至 2015 年 12 月 31 日)计算。

(2)嘉实新起点混合 C 类基金份额 2015 年度的相关数据根据当年实际存续期(2015 年 12 月 8 日至 2015 年 12 月 31 日)计算。

3.3 过去三年基金的利润分配情况

本基金自基金合同生效以来未实施利润分配。

§ 4 管理人报告

4.1 基金管理人及基金经理情况

4.1.1 基金管理人及其管理基金的经验

本基金管理人为嘉实基金管理有限公司,成立于 1999 年 3 月 25 日,是经中国证监会批准设立的第一批基金管理公司之一,是中外合资基金管理公司。公司注册地上海,公司总部设在北京,在深圳、成都、杭州、青岛、南京、福州、广州设有分公司。公司获得首批全国社保基金、企业年金投资管理人和 QDII、特定资产管理业务资格。

截止 2016 年 12 月 31 日,基金管理人共管理 2 只封闭式证券投资基金、111 只开放式证券投资基金,具体包括嘉实丰和价值封闭、嘉实元和、嘉实成长收益混合、嘉实增长混合、嘉实稳健混合、嘉实债券、嘉实服务增值行业混合、嘉实优质企业混合、嘉实货币、嘉实沪深 300 ETF 联接(LOF)、嘉实短期债券、嘉实主题混合、嘉实策略混合、嘉实海外中国股票混合(QDII)、嘉实研究精选混合、嘉实多元债券、嘉实量化阿尔法混合、嘉实回报混合、嘉实基本面 50 指数(LOF)、嘉实价值优势混合、嘉实稳固收益债券、嘉实 H 股指数(QDII-LOF)、嘉实主题新动力混合、嘉实多利分级债券、嘉实领先成长混合、嘉实深证基本面 120ETF、嘉实深证基本面 120ETF 联接、嘉实黄金(QDII-FOF-LOF)、嘉实信用债券、嘉实周期优选混合、嘉实安心货币、嘉实中创 400ETF、嘉实中创 400 联接、嘉实沪深 300ETF、嘉实优化红利混合、嘉实全球房地产(QDII)、嘉实理财宝 7 天债券、嘉实增强收益定期债券、嘉实纯债债券、嘉实中证中期企业债指数(LOF)、嘉实中证 500ETF、嘉实增强信用定期债券、嘉实中证 500ETF 联接、嘉实中证中期国债 ETF、嘉实中证金边中期国债 ETF 联接、嘉实丰益纯债定期债券、嘉实研究阿尔法股票、嘉实如意宝定期债券、嘉实美国成长股票(QDII)、嘉实丰益策略定期债券、嘉实丰益信用定期债券、嘉实新兴市场债券、嘉实绝对收益策略定期混合、嘉实宝 A/B、嘉实活期宝货币、嘉实 1 个月理财债券、嘉实活钱包货币、嘉实泰和混合、嘉实薪金宝货币、嘉实对冲套利定期开放混合、嘉实中证医药卫生 ETF、嘉实中证主要消费 ETF、嘉实中证金融地产 ETF、嘉实 3 个月理财债券、嘉实医疗保健股票、嘉实新兴产业股票、嘉实新收益混合、嘉实沪深 300 指数研究增强、嘉实逆向策略股票、嘉实企业变革股票、嘉实新消费股票、嘉实全球互联网股票、嘉实先进制造股票、嘉实事件驱动股票、嘉实机构快线货币、嘉实新机遇混合发起式、嘉实低价策略股票、嘉实中证金融地产 ETF 联接、嘉实新起点混合、嘉实腾讯自选股大数据策略股票、嘉实环保低碳股票、嘉实创新成长混合、嘉实智能汽车股票、嘉实新起航混合、嘉实新财富混合、嘉实稳祥纯债债券、嘉实稳瑞纯债债券、嘉实新常态混合、嘉实新优选混合、嘉实新趋势混合、嘉实新思路混合、嘉实稳泰债券、嘉实稳丰纯债债券、嘉实沪港深精选股票、嘉实稳盛债券、嘉实稳鑫纯债债券、嘉实安益混合、嘉实文体娱乐股票、嘉实稳泽纯债债券、嘉实惠泽定增混合、嘉实成长增强混合、嘉实策略优选混合、嘉实主题增强混合、嘉实研究增强混合、嘉实优势成长混合、嘉实稳荣债券、嘉实农业产业股票、嘉实价值增强混合、嘉实新添瑞混合、嘉实现金宝货币、嘉实增益宝货币、嘉实物流产业股票、嘉实丰安 6 个月定期债券。其中嘉实增长混合、嘉实稳健混合和嘉实债券 3 只开放式基金属于嘉实理财通系列基金,同时,管理多个全国社保基金、企业年金、特定客户资产投资组合。

4.1.2 基金经理(或基金经理小组)及基金经理助理简介

姓名	职务	任本基金的基金经理(助理)期限		证券从业年限	说明
		任职日期	离任日期		
王茜	本基金、嘉实多元债券、嘉实多利分级债券、嘉实新机遇混合发起式、嘉实新起航混合基金经理。公司固定收益业务体系配置策略组组长。	2015年 11 月 27 日	-	14年	曾任武汉市商业银行信贷资金管理部总经理助理,中信证券固定收益部,长盛债券基金基金经理、长盛货币基金经理,2008 年 11 月加盟嘉实基金管理有限公司,现任固定收益业务体系配置策略组组长、工商管理硕士,具有基金从业资格,中国国籍。
刘宁	本基金、嘉实增强信用定期债券、嘉实丰益信用定期债券、嘉实如意宝定期债券、嘉实新优选混合、嘉实新趋势混合、嘉实稳安债券、嘉实新添瑞混合、嘉实新添程混合、嘉实新添华定期混合基金经理	2015年 12 月 15 日	-	12年	经济学硕士,2004 年 5 月加入嘉实基金管理有限公司,在公司多个业务部门工作,2005 年开始从事投资相关工作,先后担任债券专职交易员、年金组合组合投制员、投资经理助理、机构投资部投资经理。

注:(1)基金经理王茜的任职日期是指本基金基金合同生效之日,基金经理刘宁的任职日期指公司作出决定后公告之日;(2)证券从业的含义遵从行业协会《证券业从业人员资格管理办法》的相关规定;(3)本基金基金经理刘宁女士因休产假超过 30 日,在其休假期间,本基金暂由共同管理的基金经理王茜女士代为履行基金经理职责。该事项已于 2016 年 7 月 6 日在《中国证券报》、《上海证券报》、《证券时报》上进行了披露;(4)本基金基金经理刘宁女士已结束休假,自 2016 年 12 月 2 日起恢复履行基金经理职务。该事项已于 2016 年 12 月 2 日在《中国证券报》、《上海证券报》、《证券时报》上进行了披露。

4.2 管理人对报告期内本基金运作遵规守信情况的说明

报告期内,本基金管理人严格遵循了《证券法》、《证券投资基金法》及其各项配套法规、《嘉实新起点灵活配置混合型证券投资基金基金合同》和其他相关法律法规的规定,本着诚实信用、勤勉尽责的原则管理和运用基金资产,在严格控制风险的基础上,为基金份额持有人谋求最大利益。本基金运作管理符合有关法律法规和基金合同的规定和约定,无损害基金份额持有人利益的行为。

4.3 管理人对报告期内公平交易情况的专项说明

4.3.1 公平交易制度和控制方法

公司制定了《公平交易管理制度》,按照证监会《证券投资基金管理公司公平交易制度指导意见》等法律法规的规定,从组织架构、岗位设置和业务流程、系统和制度建设、内控措施和信息披露等多方面,确保在投资管理活动中公平对待不同投资组合,杜绝不同投资组合之间进行利益输送,保护投资者合法权益。

公司公平交易管理制度要求境内上市股票、债券的一级市场申购、二级市场交易以及投资管理过程中各个相关环节符合公平交易的监管要求。各投资组合能够公平地获得投资信息、投资建议,并在投资决策委员会的制度规范下独立决策,实施投资决策时享有公平的机会。所有组合投资决策与交易执行保持隔离,任何组合必须经过公司交易部集中交易。各组合享有平等的交易权利,共享交易资源。对交易所公开竞价交易以及银行间市场交易、交易所大宗交易等非集中竞价交易制定专门的交易规则,保证各投资组合获得公平的交易机会。对于部分债券一级市场申购、非公开发行股票申购等以公司名义进行的交易,严格遵循各投资组合交易前独立确定交易要素,交易后按照价格优先、比例分配的原则对交易结果进行分配。

4.3.2 公平交易制度的执行情况

报告期内,公司严格执行证监会《证券投资基金管理公司公平交易制度指导意见》和公司内部公平交易制度,各投资组合按投资管理制度和流程独立决策,并在获得投资信息、投资建议和实施投资决策方面享有公平的机会;通过完善交易范围内各类交易的公平交易执行细则、严格的流程控制、持续的技术改进,确保公平交易原则的实现;对投资交易行为进行监察稽核,通过 IT 系统和人工监控等方式进行日常监控和定期分析评估并完整详实记录相关信息,及时完成每季度和年度公平交易专项稽核。

报告期内,公司对连续四个季度期间内、不同时间窗下(日内、3 日内、5 日内)公司管理的不同投资组合同向交易的交易价差进行分析,未发现违反公平交易制度的异常行为。

4.3.3 异常交易行为的专项说明

报告期内,公司旗下所有投资组合参与交易所公开竞价交易中,同日反向交易成交较少的单边交易量超过该证券当日成交量的 5%的,合计 6 次,为旗下组合被动跟踪标的指数需要,与其他组合发生反向交易,不存在利益输送行为。

4.4 管理人对报告期内基金的投资策略和业绩表现的说明

4.4.1 报告期内基金投资策略和运作分析

2016 年经济回顾:2016 年 4 个季度经济数据回顾来看,整体可以概括为平稳运行,多项数据显示出底部趋稳的走势。主要的推动力包括地产投资的回升,民间制造业投资的反弹,以及部分消费类行业的回暖。而受到大宗商品的传导影响,2016 年全年来看通胀水平小幅超出预期,而 PPI 同比持续大幅回升则明显超出市场预期。

2016 年债券市场回顾:2016 年债市整体经历较大波动,全年整体收益率大幅上行,具体来看:上半年受到经济平稳、通胀超预期影响,10 年国债收益率震荡上行至 3%,同期信用利差保持低位。进入 3 季度,随着通胀预期降低,央行流动性充裕的推动,10 年国债收益率回落至 2.6%,同期信用利差创出历史新低,进入 4 季度,受到管理层金融去杠杆,美国大选超预期等影响,债市整体收益率大幅上行,10 年国债最高上升至 3.4%,同期信用利差大幅回升。

2016 年股票市场回顾:整体来看 2016 年 A 股市场呈现前低后高的走势。年初受到贬值预期等影响,市场出现大幅度下跌,并且各类板块无一幸免。在经历了 1 季度的大幅调整之后,整体指数震荡回升。风格表现有所逆转,前期持续走强的创业板出现较大跌幅,而沪深 300 为主的大盘股则跌幅较小,其中高分红板块、PPP 板块、部分消费类板块全年出现正收益。

4.4.2 报告期内基金的业绩表现

截至本报告期末嘉实新起点混合 A 基金份额净值为 0.983 元,本报告期基金份额净值增长率为 -2.38%;截至本报告期末嘉实新起点混合 C 基金份额净值为 0.967 元,本报告期基金份额净值增长率为 -3.11%;同期业绩比较基准收益率为 -4.63%。

4.5 管理人对宏观经济、证券市场及行业走势的简要展望

2017 年经济展望:整体上我们判断:经济在今年上半年可能出现结构性改善,整体稳定的格局。一方面基建投资在上半年可能有所发力,而制造业投资在前期筑底之后,反弹有望持续,从而带动整体固定资产投资维持前期水平。而通胀方面,外围大宗商品的传导依然继续,我们预计从 PPI 到核心 CPI 的传导都将更加明显。进入下半年,经济可能重新出现小幅压力,体现在地产等大类投资可能增速出现回落。

2017 年债券市场展望:债券市场从 2016 年 4 季度开始出现大幅动荡,我们认为根本原因有如下几点:

1、经济的悲观预期在前几年被消化的比较充分,未来经济只要不出现大幅度下行,则投资者的预期已经没有太大偏离度。

2、货币政策已经由中性偏松,逐渐转向中性偏紧。政策面不断强调去泡沫,金融去杠杆。我们认为这种影响对 2017 年债市的影响将是主要矛盾。

展望来看,在基本面相对稳定,大幅上行和下行空间都非常有限的情况下,我们认为未来货币政策中性偏紧的情况对于债市整体构成压力。而压力将主要集中于信用债方面,具体将体现为信用利差的持续回升。

而利率债由于调整幅度已经较大,我们认为在短端利率仍然会维持较低水平的情况下,利率债的风险相对较小。

2017 股票市场展望:从历史经验来看,当债市出现大幅动荡的时候,权益市场往往难以独善其身。其中一个重要逻辑是,无风险收益率上行之后,股市整体风险偏好降低。向后看,由于我们对债市整体相对谨慎,因此股票市场我们近期维持中性的态度。乐观的一点是,市场经过前期的持续调整,部分风格和细分行业的资产已经越来越具有吸引力。我们将重点关注两类资产,一类是估值合理或者偏低,而分红率依然有提升空间的行业龙头,我们认为该类资产为稀缺性资源。另一类是市值不大,估值合理,未来 1-3 年增长确定性较高的稳健成长股。

未来组合操作展望:债券市场整体收益率仍然较低,因此我们整体以中性偏防御策略进行稳健配置。重点关注利率债尤其是金融债的波段操作机会。权益市场,整体会保持中性偏谨慎的参与比例,以高分红、低估值配置标的为主,同时也加大关注风险释放之后,出现的优质成长股的配置机会。

4.6 管理人对报告期内基金估值程序等事项的说明

报告期内,本基金管理人严格遵守《企业会计准则》、《证券投资基金会计核算业务指引》以及中国证监会相关规定和基金合同的约定,日常估值由基金管理人与基金托管人一同进行,基金份额净值由基金管理人完成估值后,经基金托管人复核无误后由基金管理人对外公布。月末、年中和年末估值复核与基金会计账目的核对同时进行。

本基金管理人设立估值专业委员会,委员由固定收益、交易、运营、风险管理、合规等部门负责人组成,负责研究、指导基金估值业务。基金管理人估值委员和基金会计均具有专业胜任能力和相关工作经历。报告期内,固定收益部门负责人同时兼任基金经理、估值委员,基金经理参加估值专业委员会会议,但不介入基金日常估值业务;参与估值流程各方之间不存在任何重大利益冲突;与估值相关的机构包括但不限于上海、深圳证券交易所,中国证券登记结算有限责任公司,中央国债登记结算公司,中证指数有限公司以及中国证券投资基金业协会等。

4.7 管理人对报告期内基金利润分配情况的说明

根据本基金基金合同(十六(三)基金收益分配原则)约定,报告期内本基金未实施利润分配,符合法律法规的规定和基金合同的相关约定。

4.8 报告期内管理人对本基金持有人数或基金资产净值预警情形的说明

无。

§ 5 托管人报告

5.1 报告期内本基金托管人遵规守信情况声明

2016 年度,基金托管人在嘉实新起点灵活配置混合型证券投资基金的托管过程中,严格遵守了《证券投资基金法》及其他有关法律法规、基金合同、托管协议,尽职尽责地履行了托管人应尽的义务,不存在任何损害基金持有人利益的行为。

5.2 托管人对报告期内本基金投资运作遵规守信、净值计算、利润分配等情况的说明

2016 年度,嘉实基金管理有限公司在嘉实新起点灵活配置混合型证券投资基金投资运作、基金资产净值的计算、基金份额申购赎回价格的计算、基金费用开支等问题上,托管人未发现损害基金持有人利益的行为。

本报告期内本基金未进行收益分配,符合基金合同的规定。

5.3 托管人对本年度报告中财务信息等内容的真实、准确和完整发表意见

2016 年度,由嘉实基金管理有限公司编制并经托管人复核审查的有关嘉实新起点灵活配置混合型证券投资基金的年度报告中财务指标、净值表现、收益分配情况、财务会计报告相关内容、投资组合报告等内容真实、准确、完整。

§ 6 审计报告

嘉实新起点灵活配置混合型证券投资基金 2016 年度财务会计报告已由普华永道中天会计师事务所(特殊普通合伙)审计,注册会计师许康玮、张勇签字出具了“无保留意见的审计报告”(普华永道中天审字(2017)第 20686 号)。

投资者可通过登载于本基金管理人网站的年度报告正文查看审计报告全文。

§ 7 年度财务报表

7.1 资产负债表

会计主体:嘉实新起点灵活配置混合型证券投资基金

报告截止日:2016 年 12 月 31 日

单位:人民币元

资 产	附注号	本期末 2016年 12 月 31 日	上年度末 2015年 12 月 31 日
资 产:			
银行存款	7.4.7.1	52, 545, 709.14	19, 189, 391.62
结算备付金		143, 492, 185.69	1, 632, 189.02
存出保证金		365, 093.89	-
交易性金融资产	7.4.7.2	217, 013, 701.18	462, 553, 178.23
其中:股票投资		151, 296, 416.18	359, 941, 102.73
基金投资		-	-
债券投资		65, 717, 285.00	102, 612, 075.50
资产支持证券投资		-	-
贵金属投资		-	-
衍生金融资产	7.4.7.3	-	-
买入返售金融资产	7.4.7.4	197, 100, 000.00	1, 100, 000, 000.00
应收证券清算款		57, 335.28	735, 717, 107.39
应收利息	7.4.7.5	1, 220, 603.47	1, 125, 284.48
应收股利		-	-
应收申购款		-	100, 000.00
递延所得税资产		-	-
其他资产	7.4.7.6	-	-
资产总计		611, 794, 628.65	2, 320, 317, 150.74
负债和所有者权益	附注号	本期末 2016年 12 月 31 日	上年度末 2015年 12 月 31 日
负 债:			
短期借款		-	-
交易性金融负债		-	-
衍生金融负债	7.4.7.3	-	-
卖出回购金融资产款		-	-
应付证券清算款		45, 000, 000.00	5, 778, 569.47
应付赎回款		10, 084.89	37, 598.91
应付管理人报酬		701, 252.91	693, 029.69
应付托管费		238, 351.55	173, 257.42
应付销售服务费		99, 668.53	35.68
应付交易费用	7.4.7.7	1, 408, 828.04	391, 580.14
应交税费		-	-
应付利息		-	-
应付利润		-	-
递延所得税负债		-	-
其他负债	7.4.7.8	400, 031.48	29.99
负债合计		47, 858, 217.40	7, 074, 101.30
所有者权益:			
实收基金	7.4.7.9	573, 675, 888.56	2, 297, 043, 699.67
未分配利润	7.4.7.10	- 9, 739, 477.31	16, 199, 349.77
所有者权益合计		563, 936, 411.25	2, 313, 243, 049.44
负债和所有者权益总计		611, 794, 628.65	2, 320, 317, 150.74

注:报告截止日 2016 年 12 月 31 日,嘉实新起点混合 A 基金份额净值 0.983 元,基金份额总额 573,523,976.04 份;嘉实新起点混合 C 基金份额净值 0.967 元,基金份额总额 151,912.52 份。嘉实新起点混合基金份额总额合计为 573,675,888.56 份。

7.2 利润表

会计主体:嘉实新起点灵活配置混合型证券投资基金

本报告期:2016 年 1 月 1 日至 2016 年 12 月 31 日

单位:人民币元

项 目	附注号	本期 2016年 1 月 1 日至 2016 年 12 月 31 日	上年度可比期间 2015年 11 月 27 日(基金合同生效日)至 2015 年 12 月 31 日
一、收入		- 25, 326, 696.69	- 624, 142.62
1.利息收入		38, 517, 461.23	1, 786, 002.91
其中:存款利息收入	7.4.7.11	3, 942, 220.66	253, 076.15
债券利息收入		967, 466.20	61, 614.85
资产支持证券利息收入		-	-
买入返售金融资产收入		33, 607, 774.37	1, 471, 311.91
其他利息收入		-	-
2.投资收益		- 71, 853, 615.50	3, 351, 232.64
其中:股票投资收益	7.4.7.12	- 76, 745, 857.28	3, 351, 232.64
基金投资收益		-	-
债券投资收益	7.4.7.13	3, 332, 411.04	0.00
资产支持证券投资收益		-	-
贵金属投资收益		-	-
衍生工具收益	7.4.7.14	-	-
股利收益	7.4.7.15	1, 559, 830.74	0.00
3.公允价值变动收益	7.4.7.16	5, 365, 772.64	- 6, 847, 806.11
4.汇兑收益		-	-
5.其他收入	7.4.7.17	2, 643, 684.94	1, 086, 427.94
减:二、费用		28, 779, 434.96	1, 423, 124.26
1. 管理人报酬		17, 080, 533.58	712, 981.76
2. 托管费		4, 270, 133.39	178, 245.43
3. 销售服务费		1, 321, 006.47	35.68
4. 交易费用	7.4.7.18	5, 606, 593.12	530, 841.39
5. 利息支出		78, 495.18	-
其中:卖出回购金融资产支出		78, 495.18	-
6. 其他费用	7.4.7.19	422, 673.22	1, 020.00
三、利润总额		- 54, 106, 131.65	- 2, 047, 266.88
减:所得税费用		-	-
四、净利润		- 54, 106, 131.65	- 2, 047, 266.88

注:本基金合同生效日为 2015 年 11 月 27 日,上年度可比期间是指自基金合同生效日 2015 年 11 月 27 日至 2015 年 12 月 31 日。

7.3 所有者权益(基金净值)变动表

会计主体:嘉实新起点灵活配置混合型证券投资基金

本报告期:2016 年 1 月 1 日至 2016 年 12 月 31 日

单位:人民币元

项目	本期 2016年 1 月 1 日至 2016 年 12 月 31 日		
	实收基金	未分配利润	所有者权益合计
一、期初所有者权益(基金净值)	2, 297, 043, 699.67	16, 199, 349.77	2, 313, 243, 049.44
二、本期经营活动产生的基金净值变动数(本期利润)	-	- 54, 106, 131.65	- 54, 106, 131.65
三、本期基金份额交易产生的基金净值变动数	- 1, 723, 367, 811.11	28, 167, 304.57	- 1, 695, 200, 506.54
其中:1.基金申购款	987, 658, 191.44	- 36, 519, 387.91	951, 138, 803.53
2.基金赎回款	- 2, 711, 026, 002.55	64, 686, 692.48	- 2, 646, 339, 310.07
四、本期向基金份额持有人分配利润产生的基金净值变动	-	-	-
五、期末所有者权益(基金净值)	573, 675, 888.56	- 9, 739, 477.31	563, 936, 411.25
项目	上年度可比期间 2015年 11 月 27 日(基金合同生效日)至 2015 年 12 月 31 日		
	实收基金	未分配利润	所有者权益合计
一、期初所有者权益(基金净值)	303, 433, 800.78	-	303, 433, 800.78
二、本期经营活动产生的基金净值变动数(本期利润)	-	- 2, 047, 266.88	- 2, 047, 266.88
三、本期基金份额交易产生的基金净值变动数	1, 993, 609, 898.89	18, 246, 616.65	2, 011, 856, 515.54
其中:1.基金申购款	2, 171, 735, 602.61	19, 964, 711.99	2, 191, 700, 314.60
2.基金赎回款	- 178, 125, 703.72	- 1, 718, 095.34	- 179, 843, 799.06
四、本期向基金份额持有人分配利润产生的基金净值变动	-	-	-
五、期末所有者权益(基金净值)	2, 297, 043, 699.67	16, 199, 349.77	2, 313, 243, 049.44

注:本基金合同生效日为 2015 年 11 月 27 日,上年度可比期间是指自基金合同生效日 2015 年 11 月 27 日至 2015 年 12 月 31 日。

报表附注为财务报表的组成部分。

本报告 7.1 至 7.4 财务报表由下列负责人签署:

_____赵学军 _____王红 _____常旭 ____

基金管理人负责人　主管会计工作负责人　会计机构负责人

7.4 报表附注

7.4.1 重要会计政策和会计估计

7.4.1.1 会计年度

本基金会计年度为公历 1 月 1 日起至 12 月 31 日止。本财务报表的实际编制期间为 2016 年度和 2015 年 11 月 27 日(基金合同生效日)至 2015 年 12 月 31 日止期间。

7.4.1.2 记账本位币

本基金的记账本位币为人民币。

7.4.1.3 金融资产和金融负债的分类

(1) 金融资产的分类

金融资产于初始确认时分类为:以公允价值计量且其变动计入当期损益的金融资产、应收款项、可供出售金融资产及持有至到期投资。金融资产的分类取决于本基金对金融资产的持有意图和持有能力。本基金现无金融资产分类为可供出售金融资产及持有至到期投资。

基金目前以交易目的持有的股票投资、基金投资、债券投资、资产支持证券投资分类为以公允价值计量且其变动计入当期损益的金融资产,在资产负债表中以交易性金融资产列示。基金目前以交易目的持有的衍生工具所产生的金融资产分类为以公允价值计量且其变动计入当期损益的金融资产,在资产负债表中以衍生金融资产列示。

基金持有的其他金融资产分类为应收款项,包括银行存款、买入返售金融资产和其他各类应收款项等。应收款项是指在活跃市场中没有报价、回收金额固定或可确定的非衍生金融资产。

(2) 金融负债的分类

金融负债于初始确认时分类为:以公允价值计量且其变动计入当期损益的金融负债及其他金融负债。基金目前以交易目的持有的衍生工具所产生的金融负债分类为以公允价值计量且其变动计入当期损益的金融负债,在资产负债表中以衍生金融负债列示。基金持有的其他金融负债包括卖出回购金融资产款和其他各类应付款项等。

7.4.1.4 金融资产和金融负债的初始确认、后续计量和终止确认

金融资产或金融负债于本基金成为金融工具合同的一方时,按公允价值在资产负债表内确认。以公允价值计量且其变动计入当期损益的金融资产和金融负债,取得时发生的相关交易费用计入当期损益;对于支付的价款中包含的已宣告但尚未发放的现金股利、债券或资产支持证券起息日或上次除息日至购买日止的利息,单独确认为应收项目。应收款项和其他金融负债的相关交易费用计入初始确认金额。

对于以公允价值计量且其变动计入当期损益的金融资产和金融负债,按照公允价值进行后续计量;对于应收款