嘉实多元收益债券型证券投资基金 2016年年度报告摘要

基金管理人:嘉实基金管理有限公司
基金托管人:中国工商银行股份有限公司
送出日期:2017 年 3 月 29 日

§ 1 重要提示

1.1 重要提示

基金管理人的董事会、董事保证本报告所载资料不存在虚假记载、误导性陈述或重大遗漏,并对其内容的真实性、准确性和完整性承担个别及连带的法律责任。本年度报告已经全部独立董事签字同意,并由董事长签发。

基金托管人中国工商银行股份有限公司根据本基金合同规定,于 2017 年 3 月 24 日复核了本报告中的财务指标、净值表现、利润分配情况、财务会计报告、投资组合报告等内容,保证复核内容不存在虚假记载、误导性陈述或者重大遗漏。

基金管理人承诺以诚实信用、勤勉尽责的原则管理和运用基金资产,但不保证基金一定盈利。

基金的过往业绩并不代表其未来表现。投资有风险,投资者在作出投资决策前应仔细阅读本基金的招募说明书及其更新。

本基金分为 A、B 类,A 类收取认(申)购费和赎回费;B 类不收取认(申)购费和赎回费,但计提销售服务费。

本报告期自 2016 年 1 月 1 日起至 2016 年 12 月 31 日止。

本年度报告摘要摘自年度报告正文,投资者欲了解详细内容,应阅读年度报告正文。

§ 2 基金简介

2.1 基金基本情况

基金名称	嘉实多元收益债券型证券投资基金	
基金简称	嘉实多元债券	
基金主代码	070015	
基金运作方式	契约型开放式	
基金合同生效日	2008年 9 月 10 日	
基金管理人	嘉实基金管理有限公司	
基金托管人	中国工商银行股份有限公司	
报告期末基金份额总额	440, 446, 838.45 份	
基金合同存续期	不定期	
下属分级基金的基金简称:	嘉实多元债券 A	嘉实多元债券 B
下属分级基金的交易代码:	070015	070016
报告期末下属分级基金的份额总额	335, 592, 316.95 份	104, 854, 521.50 份

2.2 基金产品说明

投资目标	本基金在控制风险和保持资产流动性的前提下,通过谋求较高的当期收益,力争资产的长期稳定增值。
投资策略	本基金投资策略由自上而下的资产配置计划和自下而上的单个证券选择计划组成。根据对宏观经济趋势、国家宏观政策趋势、行业及企业盈利和信用状况、债券市场和股票市场估值水平及预期收益等动态分析,决定债券类、权益类资产配置比例。债券类投资采取积极主动的投资策略包括确定债券组合久期、债券组合期限结构及类属配置、单个债产选择,权益类投资作为辅助和补充,其最重要因素是本金安全。
业绩比较基准	中央国债登记结算公司的中国债券总指数
风险收益特征	本基金为债券型基金,其长期平均风险和预期收益率低于股票基金、混合基金,高于货币市场基金。

2.3 基金管理人和基金托管人

项目		基金管理人	基金托管人
名称		嘉实基金管理有限公司	中国工商银行股份有限公司
信息披露负责人	姓名	胡勇钦	郭明
	联系电话	(010) 65215588	(010)66105799
	电子邮箱	service@jsfund.cn	custody@cbc.com.cn
客户服务电话		400- 600- 8800	95588
传真		(010) 65182266	(010)66105798

2.4 信息披露方式

登载基金年度报告正文的管理人互联网网址	http://www.jsfund.cn
基金年度报告备置地点	北京市建国门北大街 8 号华润大厦 8 层嘉实基金管理有限公司

§ 3 主要财务指标、基金净值表现及利润分配情况

3.1 主要会计数据和财务指标

金额单位:人民币元

3.1.1 期间数据和指标	2016年		2015年		2014年	
	嘉实多元债券 A	嘉实多元债券 B	嘉实多元债券 A	嘉实多元债券 B	嘉实多元债券 A	嘉实多元债券 B
本期已实现收益	- 36, 273.21	1, 408, 408.66	15, 202, 106.72	17, 062, 235.33	12, 398, 137.11	12, 695, 209.79
本期利润	- 3, 456, 763.01	- 3, 505, 349.75	17, 601, 129.86	19, 080, 937.26	22, 205, 612.18	21, 009, 591.76
加权平均基金份额本期利润	- 0.0229	- 0.0264	0.1151	0.1049	0.1258	0.1337
本期加权平均净值利润率	- 1.96%	- 2.27%	9.75%	8.94%	11.79%	12.55%
本期基金份额净值增长率	0.47%	0.16%	13.85%	13.40%	14.80%	14.46%
3.1.2 期末数据和指标	2016年末		2015年末		2014年末	
期末可供分配利润	19, 807, 038.52	5, 614, 719.92	12, 813, 005.07	18, 139, 074.35	7, 331, 653.02	8, 745, 186.66
期末可供分配基金份额利润	0.0590	0.0535	0.0849	0.0787	0.0755	0.0647
期末基金资产净值	391, 061, 766.32	121, 522, 542.77	181, 552, 146.71	275, 586, 889.70	111, 803, 188.80	154, 012, 013.06
期末基金份额净值	1.165	1.159	1.203	1.196	1.151	1.140
3.1.3 累计期末指标	2016年末		2015年末		2014年末	
基金份额累计净值增长率	70.98%	66.32%	70.19%	66.06%	49.49%	46.43%

注:(1)本期已实现收益指基金本期利息收入、投资收益、其他收入(不含公允价值变动收益)扣除相关费用后的余额,本期利润为本期已实现收益加上本期公允价值变动收益;(2) 所述基金业绩指标不包括持有人认购或交易基金的各项费用,计入费用后实际收益水平要低于所列数字;(3)期末可供分配利润采用期末资产负债表中未分配利润与未分配利润中已实现部分的孰低数;(4) 嘉实多元债券 A 收取认(申)购费和赎回费,嘉实多元债券 B 不收取认(申)购费和赎回费但计提销售服务费。

3.2 基金净值表现

3.2.1 基金份额净值增长率及其与同期业绩比较基准收益率的比较

嘉实多元债券 A

阶段	份额净值增长率①	份额净值增长率标准差②	业绩比较基准收益率③	业绩比较基准收益率标准差④	①－③	②－④
过去三个月	0.15%	0.13%	- 1.94%	0.20%	2.09%	- 0.07%
过去六个月	2.60%	0.13%	- 0.05%	0.15%	2.65%	- 0.02%
过去一年	0.47%	0.30%	1.30%	0.12%	- 0.83%	0.18%
过去三年	31.31%	0.43%	21.72%	0.13%	9.59%	0.30%
过去五年	35.69%	0.37%	22.15%	0.12%	13.54%	0.25%
自基金合同生效起至今	70.98%	0.35%	43.05%	0.13%	27.93%	0.22%

嘉实多元债券 B

阶段	份额净值增长率①	份额净值增长率标准差②	业绩比较基准收益率③	业绩比较基准收益率标准差④	①－③	②－④
过去三个月	0.09%	0.14%	- 1.94%	0.20%	2.03%	- 0.06%
过去六个月	2.47%	0.13%	- 0.05%	0.15%	2.52%	- 0.02%
过去一年	0.16%	0.30%	1.30%	0.12%	- 1.14%	0.18%
过去三年	30.01%	0.43%	21.72%	0.13%	8.29%	0.30%
过去五年	33.54%	0.37%	22.15%	0.12%	11.39%	0.25%
自基金合同生效起至今	66.32%	0.35%	43.05%	0.13%	23.27%	0.22%

3.2.2 自基金合同生效以来基金份额累计净值增长率变动及其与同期业绩比较基准收益率变动的比较

图 1:嘉实多元债券 A 基金份额累计净值增长率与同期业绩比较基准收益率的历史走势对比图

(2008 年 9 月 10 日至 2016 年 12 月 31 日)

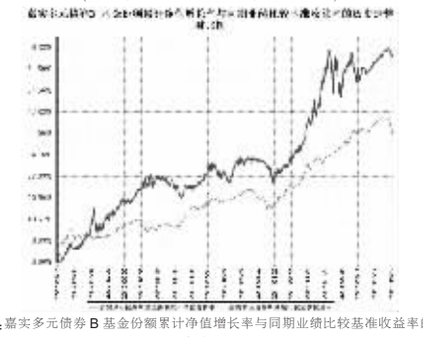

图 2:嘉实多元债券 B 基金份额累计净值增长率与同期业绩比较基准收益率的历史走势对比图

(2008 年 9 月 10 日至 2016 年 12 月 31 日)

注:根据本基金基金合同和招募说明书的约定,本基金自基金合同生效日起 6 个月内为建仓期。建仓期结束时本基金的投资组合比例符合基金合同"第十一部分基金的投资二、投资范围五(二)投资组合限制"的约定。

3.2.3 过去五年基金每年净值增长率及其与同期业绩比较基准收益率的比较





3.3 过去三年基金的利润分配情况

单位:人民币元

嘉实多元债券 A					
年度	每 10 份基金份额分红数	现金形式发放总额	再投资形式发放总额	年度利润分配合计	备注
2016	0.4310	2, 698, 381.42	2, 610, 876.00	5, 309, 257.42	
2015	1.0110	7, 043, 975.31	7, 610, 427.90	14, 654, 403.21	
2014	0.5320	5, 123, 549.56	4, 080, 595.77	9, 204, 145.33	
合计	1.9740	14, 865, 906.29	14, 301, 899.67	29, 167, 805.96	

单位:人民币元

嘉实多元债券 B					
年度	每 10 份基金份额分红数	现金形式发放总额	再投资形式发放总额	年度利润分配合计	备注
2016	0.3850	1, 592, 396.71	3, 151, 948.05	4, 744, 344.76	
2015	0.9160	5, 588, 651.42	7, 658, 923.43	13, 247, 574.85	
2014	0.5180	3, 340, 048.46	4, 790, 231.04	8, 130, 279.50	
合计	1.8190	10, 521, 096.59	15, 601, 102.52	26, 122, 199.11	

§ 4 § 4 管理人报告

4.1 基金管理人及基金经理情况

4.1.1 基金管理人及其管理基金的经验

本基金管理人为嘉实基金管理有限公司,成立于 1999 年 3 月 25 日,是经中国证监会批准设立的第一批基金管理公司之一,是中外合资基金管理公司。公司注册地上海,公司总部设在北京,在深圳、成都、杭州、青岛、南京、福州、广州设有分公司。公司获得首批全国社保基金、企业年金投资管理人和 QDII、特定资产管理业务资格。

截止 2016 年 12 月 31 日, 基金管理人共管理 2 只封闭式证券投资基金、111 只开放式证券投资基金,具体包括嘉实丰和价值封闭、嘉实元和、嘉实成长收益混合、嘉实增长混合、嘉实稳健混合、嘉实债券、嘉实服务增值行业混合、嘉实优质企业混合、嘉实货币、嘉实沪深 300 ETF 联接(LOF)、嘉实超短债债券、嘉实主题混合、嘉实策略混合、嘉实海外中国股票混合(QDII)、嘉实研究精选混合、嘉实多元债券、嘉实量化阿尔法混合、嘉实回报混合、嘉实基本面 50 指数(LOF)、嘉实价值优势混合、嘉实稳固收益债券、嘉实 H 股指数(QDII-LOF)、嘉实主题新动力混合、嘉实多利分级债券、嘉实领先成长混合、嘉实深证基本面 120ETF、嘉实深证基本面 120ETF 联接、嘉实黄金(QDII-FOF-LOF)、嘉实信用债券、嘉实周期优选混合、嘉实安心货币、嘉实中创 400ETF、嘉实中创 400 联接、嘉实沪深 300ETF、嘉实优化红利混合、嘉实全球房地产(QDII)、嘉实理财宝 7 天债券、嘉实增强收益定期债券、嘉实纯债债券、嘉实中证中期企业债指数(LOF)、嘉实中证 500ETF、嘉实增强信用定期债券、嘉实中证 500ETF 联接、嘉实中证中期国债 ETF、嘉实中证金边中期国债 ETF 联接、嘉实丰益纯债定期债券、嘉实研究阿尔法股票、嘉实如意宝定期债券、嘉实美国成长股票(QDII)、嘉实丰益策略定期债券、嘉实丰益信用定期债券、嘉实新兴市场债券、嘉实绝对收益策略定期混合、嘉实宝 A/B、嘉实活期宝货币、嘉实 1 个月理财债券、嘉实活钱包货币、嘉实泰和混合、嘉实薪金宝货币、嘉实对冲套利定期开放混合、嘉实中证医药卫生 ETF、嘉实中证主要消费 ETF、嘉实中证金融地产 ETF、嘉实 3 个月理财债券、嘉实医疗保健股票、嘉实新兴产业股票、嘉实新收益混合、嘉实沪深 300 指数研究增强、嘉实逆向策略股票、嘉实企业变革股票、嘉实新消费股票、嘉实全球互联网股票、嘉实先进制造股票、嘉实事件驱动股票、嘉实机构快线货币、嘉实新机遇混合发起式、嘉实低价策略股票、嘉实中证金融地产 ETF 联接、嘉实新起点混合、嘉实腾讯自选股大数据策略股票、嘉实环保低碳股票、嘉实创新成长混合、嘉实智能汽车股票、嘉实新起航混合、嘉实新财富混合、嘉实稳祥纯债债券、嘉实稳瑞纯债债券、嘉实新常态混合、嘉实新优选混合、嘉实新趋势混合、嘉实新思路混合、嘉实稳泰债券、嘉实稳丰纯债债券、嘉实沪港深精选股票、嘉实稳盛债券、嘉实稳鑫纯债债券、嘉实安益混合、嘉实文体娱乐股票、嘉实稳泽纯债债券、嘉实惠泽定增混合、嘉实成长增强混合、嘉实策略优选混合、嘉实主题增强混合、嘉实研究增强混合、嘉实优势成长混合、嘉实稳荣债券、嘉实农业产业股票、嘉实价值增强混合、嘉实新添瑞混合、嘉实现金宝货币、嘉实增益宝货币、嘉实物流产业股票、嘉实丰安 6 个月定期债券。其中嘉实增长混合、嘉实稳健混合和嘉实债券 3 只开放式基金属于嘉实理财通系列基金,同时,管理多个全国社保基金、企业年金、特定客户资产投资组合。

4.1.2 基金经理(或基金经理小组)及基金经理助理简介

姓名	职务	任本基金的基金经理(助理)期限		证券从业年限	说明
		任职日期	离任日期		
王茜	本基金、嘉实多利分级债券、嘉实新机遇混合发起式、嘉实新起点混合、嘉实新起航混合基金经理,公司固定收益业务体系配置策略组组长。	2009年 2 月 13 日	-	14年	曾任武汉市商业银行信贷资金管理部总经理助理,中信证券固定收益部,长盛债券基金基金经理,长盛货币基金经理。2008 年 11 月加盟嘉实基金管理有限公司,现任固定收益业务体系配置策略组组长。工商管理硕士,具有基金从业资格,中国国籍。

注:(1)任职日期是指公司作出决定后公告之日;(2)证券从业的含义遵从行业协会《证券业从业人员资格管理办法》的相关规定。

4.2 管理人对报告期内本基金运作遵规守信情况的说明

在报告期内,本基金管理人严格遵循了《证券法》、《证券投资基金法》及其各项配套法规、《嘉实多元收益债券型证券投资基金基金合同》和其他相关法律法规的规定,本着诚实信用、勤勉尽责的原则管理和运用基金资产,在严格控制风险的基础上,为基金份额持有人谋求最大利益。本基金运作管理符合有关法律法规和基金合同的规定和约定,无损害基金份额持有人利益的行为。

4.3 管理人对报告期内公平交易情况的专项说明

4.3.1 公平交易制度和控制方法

公司制定了《公平交易管理制度》,按照证监会《证券投资基金管理公司公平交易制度指导意见》等法律法规的规定,从组织架构、岗位设置和业务流程、系统和制度建设、内控措施和信息披露等多方面,确保在投资管理活动中公平对待不同投资组合,杜绝不同投资组合之间进行利益输送,保护投资者合法权益。

公司公平交易管理制度要求境内上市股票、债券的一级市场申购、二级市场交易以及投资管理过程中各个相关环节符合公平交易的监管要求。各投资组合能够公平地获得投资信息、投资建议,并在投资决策委员会的制度规范下独立决策,实施投资决策时享有公平的机会。所有组合投资决策与交易执行保持隔离,任何组合必须经过公司交易部集中交易。各组合享有平等的交易权利,共享交易资源。对交易所公开竞价交易以及银行间市场交易、交易所大宗交易等非集中竞价交易制定专门的交易规则,保证各投资组合获得公平的交易机会。对于部分债券一级市场申购、非公开发行股票申购等以公司名义进行的交易,严格遵循各投资组合交易前独立确定交易要素,交易后按照价格优先、比例分配的原则对交易结果进行分配。

4.3.2 公平交易制度的执行情况

报告期内,公司严格执行证监会《证券投资基金管理公司公平交易制度指导意见》和公司内部公平交易制度,各投资组合按投资管理制度和流程独立决策,并在获得投资信息、投资建议和实施投资决策方面享有公平的机会;通过完善交易范围内各类交易的公平交易执行细则、严格的流程控制、持续的技术改进,确保公平交易原则的实现;对投资交易行为进行监察稽核,通过 IT 系统和人工监控等方式进行日常监控和定期分析评估并完整详实记录相关信息, 每季度和每年度完成公平交易专项稽核。

报告期内,公司对连续四个季度期间内、不同时间窗下(日内、3 日内、5 日内)公司管理的不同投资组合同向交易的交易价差进行分析, 未发现违反公平交易制度的异常行为。

4.3.3 异常交易行为的专项说明

报告期内,公司旗下所有投资组合参与交易所公开竞价交易中,同日反向交易成交较少的单边交易量超过该证券当日成交量的 5%的,合计 6 次,均为旗下组合被动跟踪标的指数的需要而和其他组合发生反向交易, 不存在利益输送等异常交易行为。

4.4 管理人对报告期内基金的投资策略和业绩表现的说明

4.4.1 报告期内基金投资策略和运作分析

从 2016 年各个季度经济数据回顾来看,整体可以概括为平稳运行,多项数据显示出底部趋稳的走势。主要的推动力包括地产投资的回升,民间制造业投资的反弹,以及部分消费类行业的回暖。而受到大宗商品的传导影响,2016 年全年来看通胀水平小幅超出预期,而 PPI 同比持续大幅回升则明显超出市场预期。

就债市而言,全年整体经历较大波动,全年整体收益率大幅上行,具体表现为:上半年受到经济平稳、通胀超预期影响,10 年国债收益率震荡上行至 3%,同期信用利差保持低位。进入 3 季度,随着通胀预期降低,央行流动性充裕的推动,10 年国债收益率回落至 2.6%,同期信用利差创出历史新低。进入 4 季度,受到管理层金融去杠杆,美国大选超预期等影响,债市整体收益率大幅上行。10 年国债最高上升至 3.4%,同期信用利差大幅回升。

股票市场方面,整体来看 2016 年 A 股市场呈现前低后高的走势。年初受到贬值预期等影响,市场出现大幅度下跌,并且各类板块无一幸免。在经历了 1 季度的大幅调整之后,整体指数震荡回升。风格表现有所逆转,前期持续走强的创业板出现较大跌幅,而沪深 300 为主的大盘股则跌幅较小,其中高分红板块、PPP 板块、部分消费类板块全年出现正收益。

2016 年,本基金年初在资产配置方面存在失误,较高的权益类资产仓位一开年就给投资人带来了较大的损失;2 季度中后段,我们认真总结经验教训,将对下行风险的控制和绝对收益目标放在首位, 在债券资产配置上以短期信用债加长期利率债券波段操作为主要策略, 在股票资产上以自下而上性价比合适的个股为投资标的,总体收到了较好的回报。综合全年,未给投资人当年带来资产的净损失,确保了组合本金的相对安全。

4.4.2 报告期内基金的业绩表现

截至本报告期末嘉实多元债券 A 基金份额净值为 1.165 元, 本报告期基金份额净值增长率为 0.47%; 截至本报告期末嘉实多元债券 B 基金份额净值为 1.159 元,本报告期基金份额净值增长率为 0.16%;同期业绩比较基准收益率为 1.30%。

4.5 管理人对宏观经济、证券市场及行业走势的简要展望

2017 年,整体上我们判断:经济在上半年可能出现结构性改善,整体稳定的格局。一方面基建投资在上半年可能有所发力,而制造业投资在前期筑底之后,反弹有望持续,从而带动整体固定资产投资维持前期水平。而通胀方面,外围大宗商品的传导依然继续,我们预计从 PPI 到核心 CPI 的传导都将更加明显。进入下半年,经济可能重新出现小幅压力,体现在地产等大类投资可能增速出现回落。

展望 2017 年债券市场,考虑到经济基本面尚未出现本质变化,在不做制度性变革出现的假设前提下,2017 的流动性拐点和金融去杠杆是影响债券市场的主要矛盾,2017 年债券市场更多表现为跌出来的机会。就债券类属而言,我们认为市场压力将主要集中于信用债方面,具体将体现为信用利差的持续回升。利率债风险相对较小,而且我们预期将先于信用债启稳。

考虑到无风险利率的上升,我们对股票市场短期也将维持较谨慎的态度。但可相对乐观的一点是,市场经过前期的持续调整,部分风格和细分行业的资产已经越来越具有吸引力。我们将重点关注两类资产,一类是估值合理或者偏低,而分红率依然有提升空间的行业龙头, 我们认为该类资产为稀缺性表弟。另一类是市值不大,估值合理,未来 1-3 年增长确定性较高的稳健成长股。

基于以上判断,2017 年本基金在操作上将保持足够耐心,以绝对收益为目标,耐心等待投资时机的到来。一方面,尽可能把握市场上由于流动性冲击带来的短端阶段性配置机会,获取较高的绝对收益;更一方面,当市场出现中长期配置性机会时,也要敢于重拳出击,在包括债券和股票资产上加大配置力度,以期给投资人带来全年较好的投资回报。

4.6 管理人对报告期内基金估值程序等事项的说明

报告期内,本基金管理人严格遵守《企业会计准则》、《证券投资基金会计核算业务指引》以及中国证监会相关规定和基金合同的约定,日常估值由基金管理人与基金托管人一同进行,基金份额净值由基金管理人完成估值后,经基金托管人复核无误后由基金管理人对外公布。月末、年中和年末估值复核与基金会计账目的核对同时进行。

本基金管理人设立估值专业委员会,委员由固定收益、交易、运营、风险管理、合规等部门负责人组成,负责研究、指导基金估值业务。基金管理人估值委员和基金会计均具有专业胜任能力和相关工作经历。报告期内,固定收益部门负责人同时兼任基金经理、估值委员,基金经理参加估值专业委员会会议,但不介入基金日常估值业务;参与估值流程各方之间不存在任何重大利益冲突;与估值相关的机构包括但不限于上海、深圳证券交易所,中国证券登记结算有限责任公司,中央国债登记结算公司,中证指数有限公司以及中国证券投资基金业协会等。

4.7 管理人对报告期内基金利润分配情况的说明

(1)本基金的基金管理人于报告期内实施了 2 次利润分配,符合本基金基金合同(十五(三)基金收益分配原则)"1.在符合有关基金分红条件的前提下,本基金每年收益分配次数最多为 12 次,每年分配比例不得低于可供分配收益的 50%"的约定,具体参见报告"7.4.11 利润分配情况"。

(2)本基金的基金管理人于 2017 年 1 月 17 日发布《嘉实多元收益债券型证券投资基金 2016 年第三次收益分配公告》,收益分配基准日为 2016 年 12 月 31 日, 本期 B 类份额每 10 份基金份额发放现金红利 0.075 元, 具体参见本报告"7.4.11 利润分配情况"。本基金的收益分配符合法律法规的规定和基金合同的相关约定。

4.8 报告期内管理人对本基金持有人数或基金资产净值预警情形的说明

无。

§ 5 托管人报告

5.1 报告期内本基金托管人遵规守信情况声明

本报告期内, 本基金托管人在对嘉实多元收益债券型证券投资基金的托管过程中,严格遵守《证券投资基金法》及其他法律法规和基金合同的有关规定,不存在任何损害基金份额持有人利益的行为, 完全尽职尽责地履行了基金托管人应尽的义务。

5.2 托管人对报告期内本基金投资运作遵规守信、净值计算、利润分配等情况的说明

本报告期内, 嘉实多元收益债券型证券投资基金的管理人——嘉实基金管理有限公司在嘉实多元收益债券型证券投资基金的投资运作、基金资产净值计算、基金份额申购赎回价格计算、基金费用开支等问题上,不存在任何损害基金份额持有人利益的行为,在各重要方面的运作严格按照基金合同的规定进行。本报告期内,嘉实多元收益债券型证券投资基金对基金份额持有人进行了 2 次利润分配, 分配金额为 10,053,602.18 元。

5.3 托管人对本年度报告中财务信息等内容的真实、准确和完整发表意见

本托管人依法对嘉实基金管理有限公司编制和披露的嘉实多元收益债券型证券投资基金 2016 年年度报告中财务指标、净值表现、利润分配情况、财务会计报告、投资组合报告等内容进行了核查,以上内容真实、准确和完整。

§ 6 审计报告

嘉实多元收益债券型证券投资基金 2016 年度财务会计报告已由普华永道中天会计师事务所(特殊普通合伙)审计、注册会计师许康玮、张勇签字出具了"无保留意见的审计报告"(普华永道中天审字(2017)第 20633 号)。

投资者可通过登载于本基金管理人网站的年度报告正文查看审计报告全文。

§ 7 年度财务报表

7.1 资产负债表

会计主体:嘉实多元收益债券型证券投资基金

报告截止日:2016 年 12 月 31 日

单位:人民币元

资 产	附注号	本期末 2016年 12 月 31 日	上年度末 2015年 12 月 31 日
资 产:			
银行存款	7.4.7.1	13, 190, 084.22	4, 781, 926.78
结算备付金		903, 181.43	2, 340, 102.97
存出保证金		44, 998.90	184, 059.92
交易性金融资产	7.4.7.2	443, 467, 381.26	564, 469, 890.01
其中:股票投资		16, 216, 395.26	62, 019, 865.21
基金投资		-	-
债券投资		427, 250, 986.00	502, 450, 024.80
资产支持证券投资		-	-
贵金属投资		-	-
衍生金融资产	7.4.7.3	-	-
买入返售金融资产	7.4.7.4	50, 000, 000.00	-
应收证券清算款		-	8, 278, 886.83
应收利息	7.4.7.5	7, 583, 580.20	10, 393, 156.10
应收股利		-	-
应收申购款		39, 876.27	1, 649, 571.18
递延所得税资产		-	-
其他资产	7.4.7.6	-	-
资产总计		515, 229, 102.28	592, 097, 593.79
负债和所有者权益	附注号	本期末 2016年 12 月 31 日	上年度末 2015年 12 月 31 日
负 债:			
短期借款		-	-
交易性金融负债		-	-
衍生金融负债	7.4.7.3	-	-
卖出回购金融资产款		-	131, 999, 564.50
应付证券清算款		1, 023, 590.80	826, 125.17
应付赎回款		716, 484.88	1, 112, 539.71
应付管理人报酬		308, 088.94	270, 912.94
应付托管费		88, 025.40	77, 403.70
应付销售服务费		31, 463.18	70, 689.91
应付交易费用	7.4.7.7	107, 127.01	182, 505.10
应交税费		-	-
应付利息		-	48, 399.50
应付利润		-	-
递延所得税负债		-	-
其他负债	7.4.7.8	370, 012.98	370, 416.85
负债合计		2, 644, 793.19	134, 958, 557.38
所有者权益:			
实收基金	7.4.7.9	440, 446, 838.45	381, 342, 097.72
未分配利润	7.4.7.10	72, 137, 470.64	75, 796, 938.69
所有者权益合计		512, 584, 309.09	457, 139, 036.41
负债和所有者权益总计		515, 229, 102.28	592, 097, 593.79

注:报告截止日 2016 年 12 月 31 日,嘉实多元债券 A 基金份额净值 1.165 元,基金份额总额 335,592,316.95 份;嘉实多元债券 B 基金份额净值 1.159 元,基金份额总额 104,854,521.50 份。嘉实多元债券基金份额总额合计为 440,446,838.45 份。

7.2 利润表

会计主体:嘉实多元收益债券型证券投资基金

本报告期:2016 年 1 月 1 日至 2016 年 12 月 31 日

单位:人民币元

项 目	附注号	本期 2016年 1 月 1 日至 2016 年 12 月 31 日	上年度可比期间 2015年 1 月 1 日至 2015 年 12 月 31 日
一、收入		- 1, 664, 078.77	44, 826, 799.12
1.利息收入		13, 762, 374.69	18, 954, 863.55
其中:存款利息收入	7.4.7.11	133, 016.53	163, 501.25
债券利息收入		13, 474, 072.50	18, 791, 362.30
资产支持证券利息收入		-	-
买入返售金融资产收入		155, 285.66	-
其他利息收入		-	-
2.投资收益		- 7, 101, 125.30	21, 326, 571.03
其中:股票投资收益	7.4.7.12	- 11, 080, 235.52	14, 883, 556.12
基金投资收益		-	-
债券投资收益	7.4.7.13	3, 658, 420.93	5, 734, 930.89
资产支持证券投资收益		-	-
贵金属投资收益		-	-
衍生工具收益	7.4.7.14	-	-
股利收益	7.4.7.15	320, 689.29	708, 084.02
3.公允价值变动收益	7.4.7.16	- 8, 334, 248.21	4, 417, 725.07
4.汇兑收益		-	-
5.其他收入	7.4.7.17	8, 920.05	127, 639.47
减:二、费用		5, 298, 033.99	8, 144, 732.00
1、管理人报酬		2, 299, 132.33	2, 740, 373.05
2、托管费		656, 894.95	782, 963.68
3、销售服务费		463, 967.49	635, 292.20
4、交易费用	7.4.7.18	661, 758.43	1, 341, 183.47
5、利息支出		795, 068.36	2, 222, 157.60
其中:卖出回购金融资产支出		795, 068.36	2, 222, 157.60
6、其他费用	7.4.7.19	421, 212.43	422, 762.00
三、利润总额		- 6, 962, 112.76	36, 682, 067.12
减:所得税费用		-	-
四、净利润		- 6, 962, 112.76	36, 682, 067.12

注:报告期末本基金可供分配利润期末余额为-6,962,112.76 元,其中已实现部分为-3,456,763.01 元,未实现部分为-3,505,349.75 元。

7.3 所有者权益(基金净值)变动表

会计主体:嘉实多元收益债券型证券投资基金

本报告期:2016 年 1 月 1 日至 2016 年 12 月 31 日

单位:人民币元

项目	本期 2016年 1 月 1 日至 2016 年 12 月 31 日		
	实收基金	未分配利润	所有者权益合计
一、期初所有者权益(基金净值)	381, 342, 097.72	75, 796, 938.69	457, 139, 036.41
二、本期经营活动产生的基金净值变动(本期利润)	-	- 6, 962, 112.76	- 6, 962, 112.76
三、本期基金份额交易产生的基金净值变动数	59, 104, 740.73	13, 356, 246.89	72, 460, 987.62
其中:1.基金申购款	417, 650, 828.01	71, 944, 456.43	489, 595, 284.44
2.基金赎回款	- 358, 546, 087.28	- 58, 588, 209.54	- 417, 134, 296.82
四、本期向基金份额持有人分配利润产生的基金净值变动	-	- 10, 053, 602.18	- 10, 053, 602.18
五、期末所有者权益(基金净值)	440, 446, 838.45	72, 137, 470.64	512, 584, 309.09
项目	上年度可比期间 2015年 1 月 1 日至 2015 年 12 月 31 日		
	实收基金	未分配利润	所有者权益合计
一、期初所有者权益(基金净值)	232, 208, 053.00	33, 607, 148.86	265, 815, 201.86
二、本期经营活动产生的基金净值变动(本期利润)	-	36, 682, 067.12	36, 682, 067.12
三、本期基金份额交易产生的基金净值变动数	149, 134, 044.72	33, 409, 700.77	182, 543, 745.49
其中:1.基金申购款	768, 561, 555.68	145, 621, 741.68	914, 183, 297.36
2.基金赎回款	- 619, 427, 510.96	- 112, 212, 040.91	- 731, 639, 551.87
四、本期向基金份额持有人分配利润产生的基金净值变动	-	- 27, 901, 978.06	- 27, 901, 978.06
五、期末所有者权益(基金净值)	381, 342, 097.72	75, 796, 938.69	457, 139, 036.41

报表附注为财务报表的组成部分。

本报告 7.1 至 7.4 财务报表由下列负责人签署:

_____赵学军 _____ _____王红 _____ _____常旭 _____

基金管理人负责人　　主管会计工作负责人　　会计机构负责人

7.4 报表附注

7.4.1 报告期所采用的会计政策、会计估计与最近一期年度报告相一致的说明

本报告期所采用的会计政策、会计估计与最近一期年度报告一致。

7.4.2 差错更正的说明

本基金本报告期无须说明的会计差错更正。

7.4.3 关联方关系

关联方名称	与本基金的关系
嘉实基金管理有限公司	基金管理人、基金注册登记机构、基金销售机构
中国工商银行股份有限公司("中国工商银行")	基金托管人、基金代销机构
中诚信托有限责任公司	基金管理人的股东
立信投资有限责任公司	基金管理人的股东
德意志资产管理(亚洲)有限公司	基金管理人的股东

7.4.4 本报告期及上年度可比期间的关联方交易

下述关联方交易均在正常业务范围内按一般商业条款订立。

7.4.4.1 通过关联方交易单元进行的交易

本期(2016 年 1 月 1 日至 2016 年 12 月 31 日)及上年度可比期间(2015 年 1 月 1 日至 2015 年 12 月 31 日),本基金未通过关联方交易单元进行交易。

7.4.4.2 关联方报酬

7.4.4.2.1 基金管理费

单位:人民币元

项目	本期 2016年 1 月 1 日至 2016 年 12 月 31 日	上年度可比期间 2015年 1 月 1 日至 2015 年 12 月 31 日
当期发生的基金应支付的管理费	2, 299, 132.33	2, 740, 373.05
其中:支付销售机构的客户维护费	302, 308.31	329, 545.75

注:支付基金管理人嘉实基金管理有限公司的管理人报酬按前一日基金资产净值 0.7%的年费率计提,逐日累计至每月月底,按月支付。其计算公式为:日管理人报酬＝前一日基金资产净值× 0.7% / 当年天数。

7.4.4.2.2 基金托管费

单位:人民币元

项目	本期 2016年 1 月 1 日至 2016 年 12 月 31 日	上年度可比期间 2015年 1 月 1 日至 2015 年 12 月 31 日
当期发生的基金应支付的托管费